

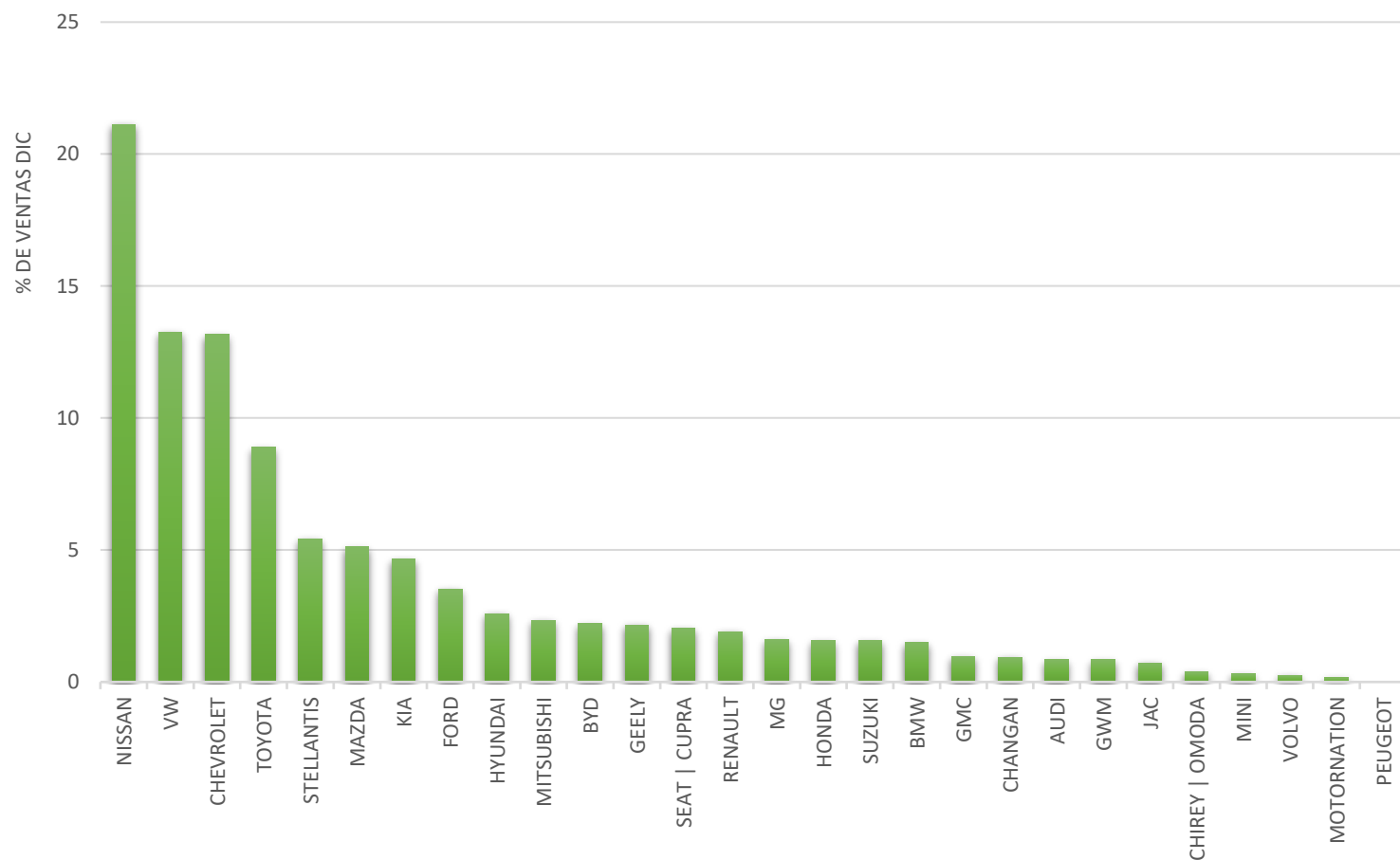
REPORTE DE  
VENTAS NUEVOS

DICIEMBRE  
2025



# Ventas Totales

DICIEMBRE		
MARCA	TOTAL	% DEL TOTAL
NISSAN	499	21.13
VW	313	13.25
CHEVROLET	311	13.17
TOYOTA	210	8.89
STELLANTIS	128	5.42
MAZDA	121	5.12
KIA	110	4.66
FORD	83	3.51
HYUNDAI	61	2.58
MITSUBISHI	55	2.33
BYD	52	2.20
GEELY	51	2.16
SEAT   CUPRA	48	2.03
RENAULT	45	1.91
MG	38	1.61
HONDA	37	1.57
SUZUKI	37	1.57
BMW	35	1.48
GMC	23	0.97
CHANGAN	22	0.93
AUDI	20	0.85
GWM	20	0.85
JAC	17	0.72
CHIREY   OMODA	9	0.38
MINI	7	0.30
VOLVO	6	0.25
MOTORNATION	4	0.17
PEUGEOT	0	0.00
<b>TOTAL</b>	<b>2362</b>	<b>100</b>

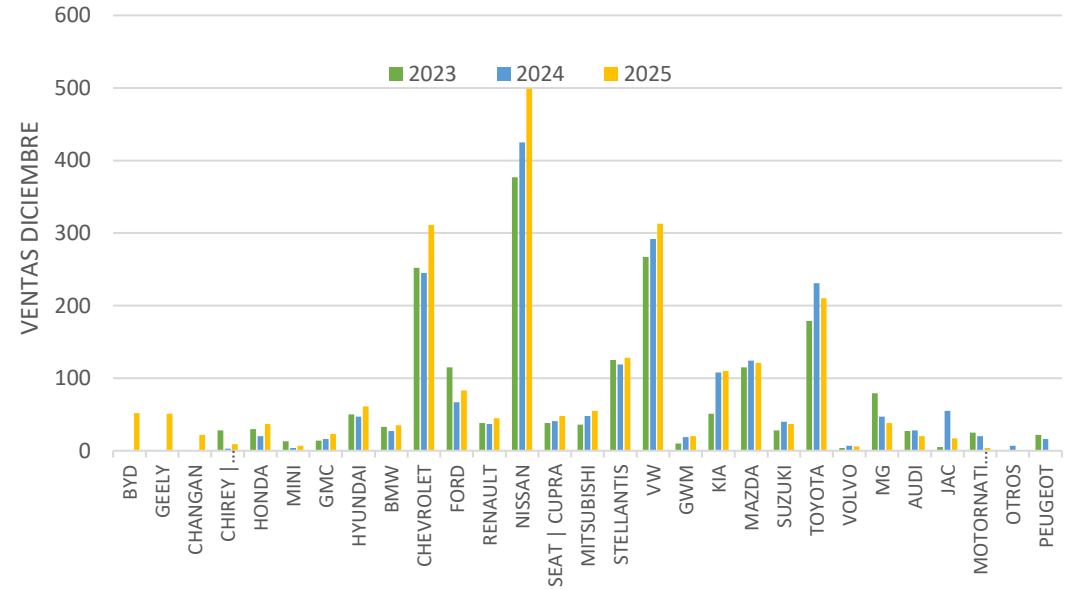
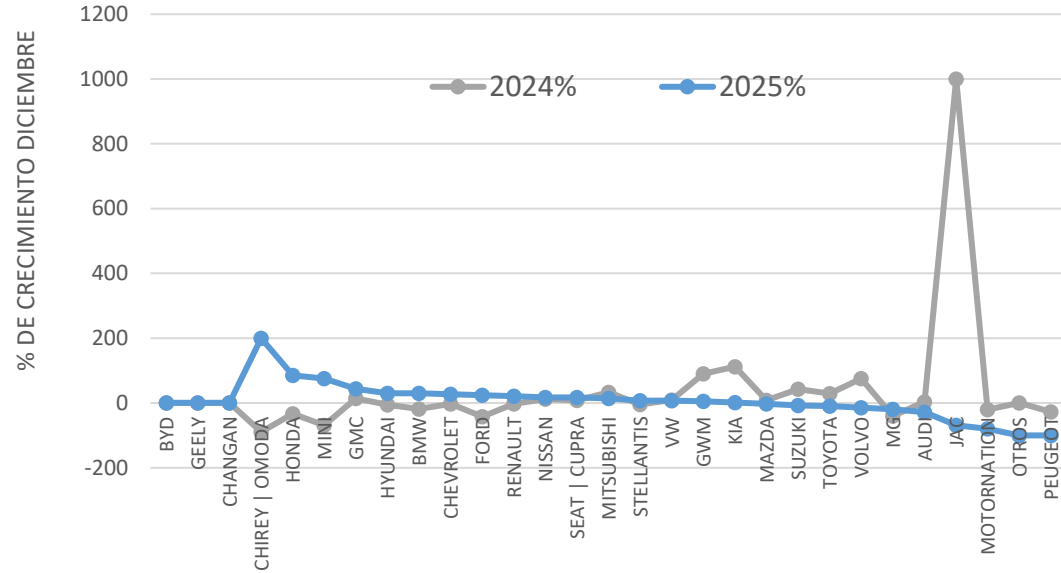


# % Variación 2025 vs 2024

DICIEMBRE MENSUAL					
MARCA	VENTAS TOTALES			% DE VARIACIÓN MENSUAL	
	2023	2024	2025	2024%	2025%
BYD	0	0	52	-	-
GEELY	0	0	51	-	-
CHANGAN	0	0	22	-	-
CHIREY   OMODA	28	3	9	-89.29	200.00
HONDA	30	20	37	-33.33	85.00
MINI	13	4	7	-69.23	75.00
GMC	14	16	23	14.29	43.75
HYUNDAI	50	47	61	-6.00	29.79
BMW	33	27	35	-18.18	29.63
CHEVROLET	252	245	311	-2.78	26.94
FORD	115	67	83	-41.74	23.88
RENAULT	38	37	45	-2.63	21.62
NISSAN	377	425	499	12.73	17.41
SEAT   CUPRA	38	41	48	7.89	17.07
MITSUBISHI	36	48	55	33.33	14.58
STELLANTIS	125	119	128	-4.80	7.56
VW	267	292	313	9.36	7.19
GWM	10	19	20	90.00	5.26
KIA	51	108	110	111.76	1.85
MAZDA	115	124	121	7.83	-2.42
SUZUKI	28	40	37	42.86	-7.50
TOYOTA	179	231	210	29.05	-9.09
VOLVO	4	7	6	75.00	-14.29
MG	79	47	38	-40.51	-19.15
AUDI	27	28	20	3.70	-28.57
JAC	5	55	17	1000.00	-69.09
MOTORNATION	25	20	4	-20.00	-80.00
OTROS	0	7	0	-	-100.00
PEUGEOT	22	16	0	-27.27	-100.00
<b>TOTAL</b>	<b>1961</b>	<b>2093</b>	<b>2362</b>	<b>6.73</b>	<b>12.85</b>

\*Valores en orden descendente (mayor a menor) de acuerdo con la columna: % VARIACIÓN MENSUAL 2025

# 2025 vs 2024

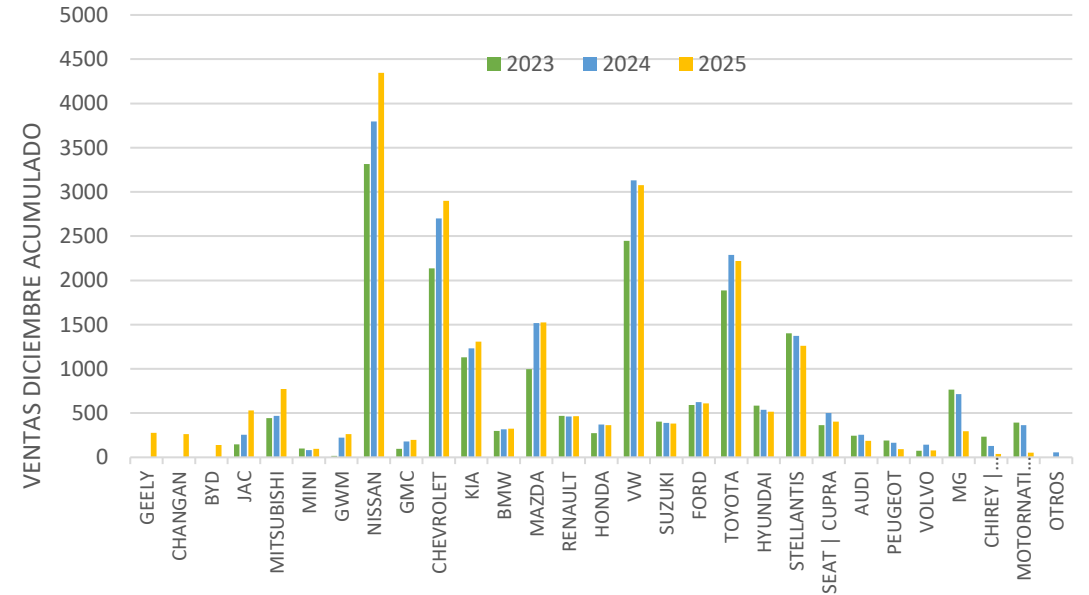
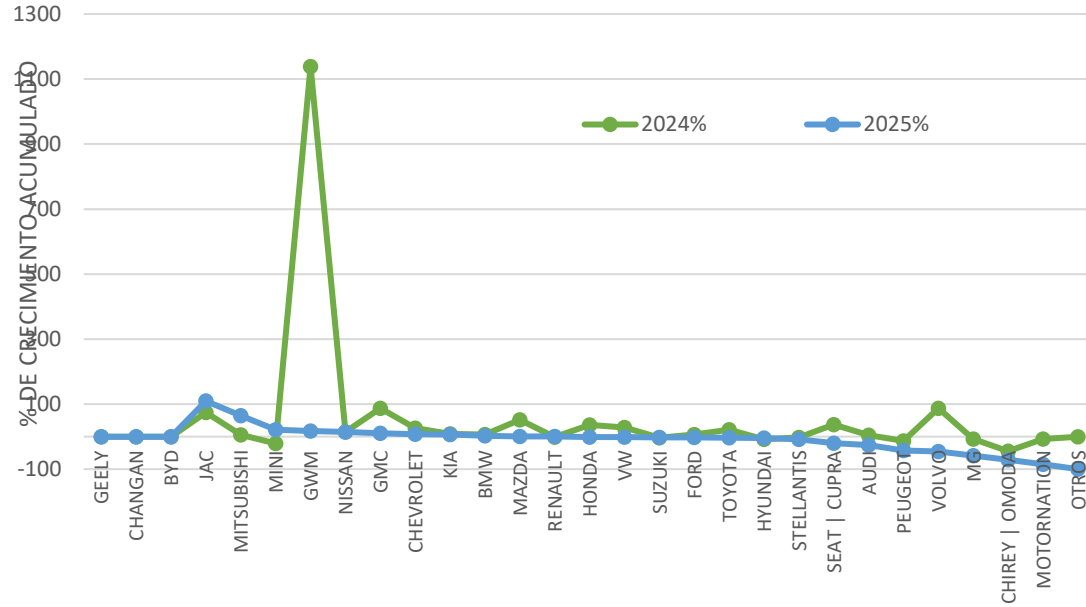


# % Variación Acumulada 2025 vs 2024

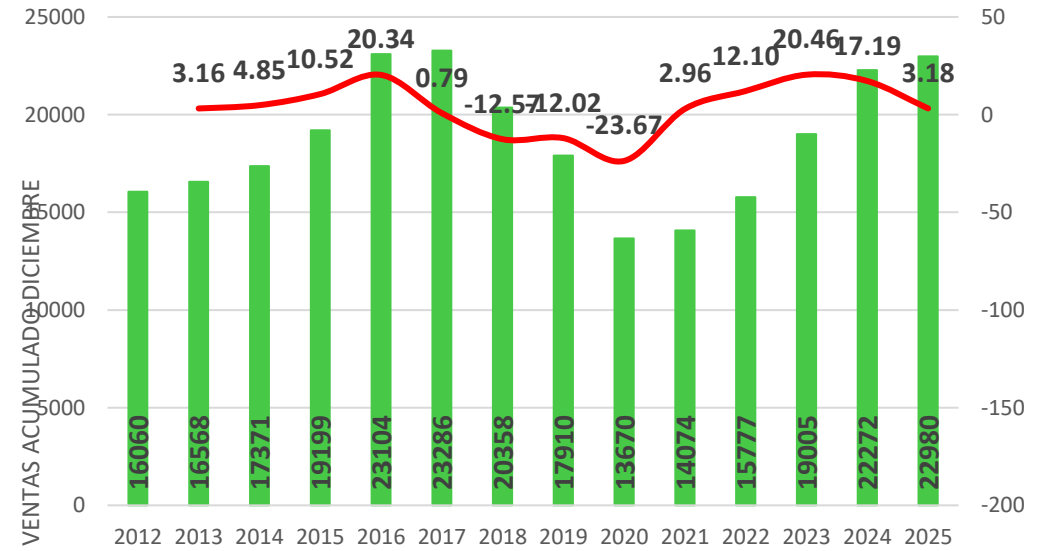
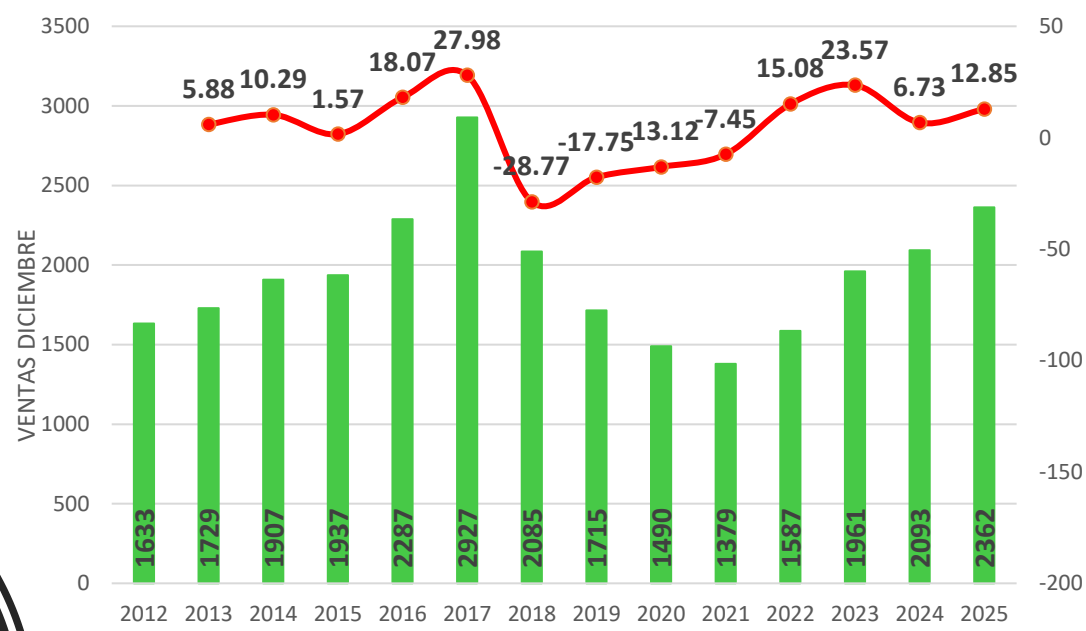
DICIEMBRE ACUMULADO					
MARCA	VENTAS TOTALES			% DE VARIACIÓN ACUM	
	2023	2024	2025	2024%	2025%
GEELY	0	0	277	-	-
CHANGAN	0	0	261	-	-
BYD	0	0	141	-	-
JAC	146	254	532	73.97	109.45
MITSUBISHI	444	469	772	5.63	64.61
MINI	101	80	97	-20.79	21.25
GWM	18	223	261	1138.89	17.04
NISSAN	3317	3796	4345	14.44	14.46
GMC	96	180	199	87.50	10.56
CHEVROLET	2136	2700	2899	26.40	7.37
KIA	1132	1232	1307	8.83	6.09
BMW	298	317	324	6.38	2.21
MAZDA	998	1518	1524	52.10	0.40
RENAULT	469	463	464	-1.28	0.22
HONDA	272	370	364	36.03	-1.62
VW	2447	3131	3075	27.95	-1.79
SUZUKI	402	389	381	-3.23	-2.06
FORD	590	626	611	6.10	-2.40
TOYOTA	1886	2288	2221	21.31	-2.93
HYUNDAI	584	538	515	-7.88	-4.28
STELLANTIS	1402	1372	1262	-2.14	-8.02
SEAT   CUPRA	365	501	402	37.26	-19.76
AUDI	245	255	188	4.08	-26.27
PEUGEOT	191	165	94	-13.61	-43.03
VOLVO	76	142	77	86.84	-45.77
MG	767	715	296	-6.78	-58.60
CHIREY   OMODA	232	128	37	-44.83	-71.09
MOTORNATION	391	364	54	-6.91	-85.16
OTROS	0	56	0	-	-100.00
<b>TOTAL</b>	<b>19005</b>	<b>22272</b>	<b>22980</b>	<b>17.19</b>	<b>3.18</b>

\*Valores en orden descendente (mayor a menor) de acuerdo con la columna: % VARIACIÓN ACUMULADA 2025

# Variación Acumulada 2025 vs 2024

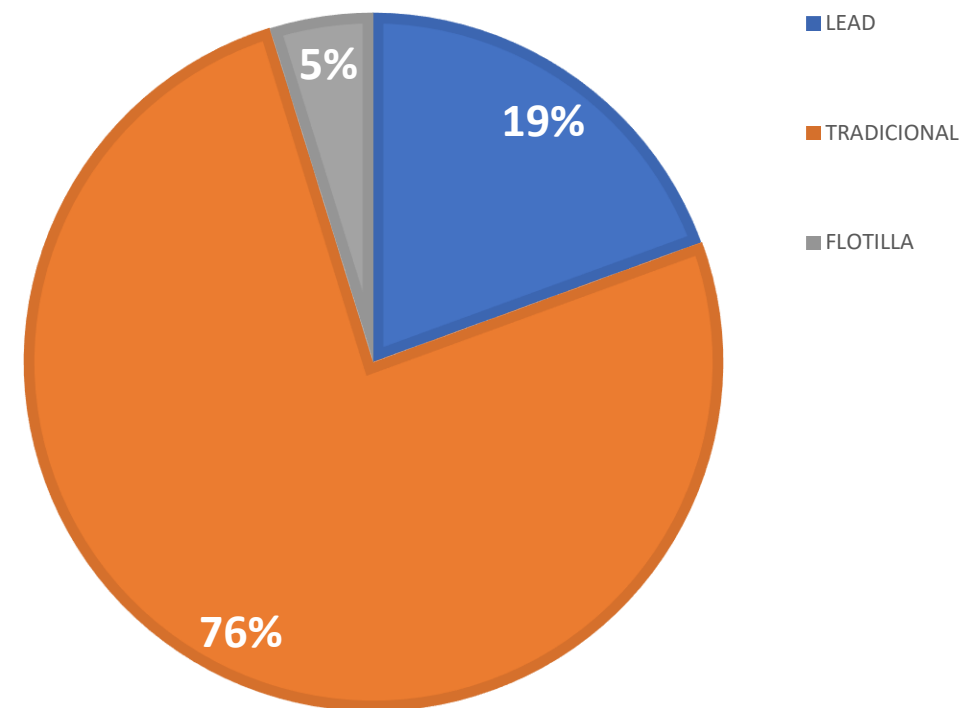


# Linea del tiempo



# TIPOS DE VENTA

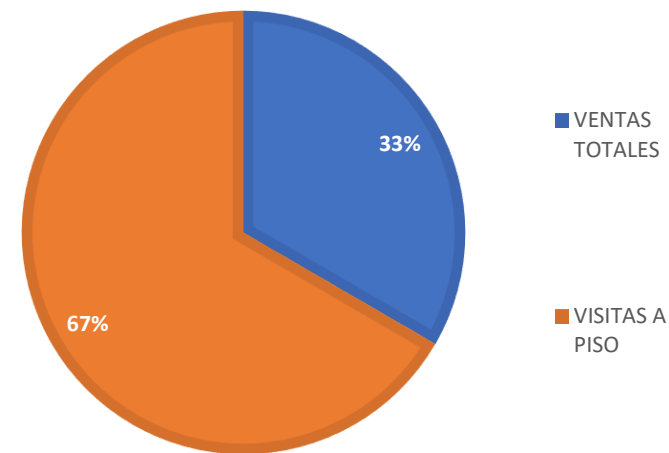
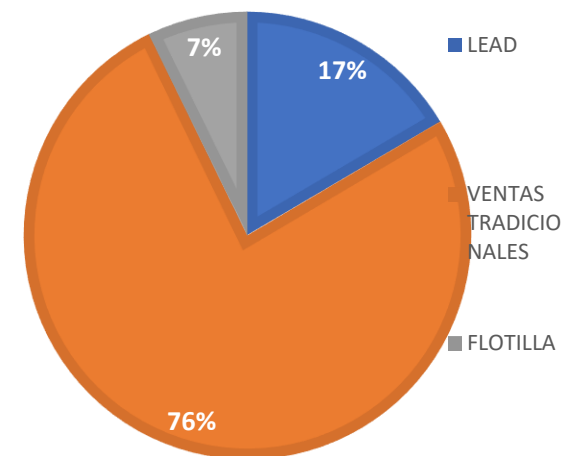
TIPOS DE VENTA (LEAD, TRADICIONAL Y FLOTILLA) DICIEMBRE							
MARCA	LEAD	TRADICIONAL	FLOTILLA	VISITAS PISO	TRADICIONAL VS PISO	% VENTAS TRADICIONAL SOBRE EL TOTAL	% VENTAS LEADS SOBRE EL TOTAL
PEUGEOT	0	0	0	0	-	-	-
MINI	5	2	0	3	66.67	28.57	71.43
MG	21	17	0	78	21.79	44.74	55.26
JAC	6	8	3	51	15.69	47.06	35.29
MAZDA	41	80	0	214	37.38	66.12	33.88
GEELY	17	34	0	134	25.37	66.67	33.33
GWM	6	14	0	198	7.07	70.00	30.00
SUZUKI	11	26	0	57	45.61	70.27	29.73
VW	89	224	0	256	87.50	71.57	28.43
TOYOTA	53	157	0	343	45.77	74.76	25.24
CHIREY   OMO	2	7	0	45	15.56	77.78	22.22
FORD	17	29	37	103	28.16	34.94	20.48
HYUNDAI	12	49	0	170	28.82	80.33	19.67
CHEVROLET	58	239	14	631	37.88	76.85	18.65
SEAT   CUPRA	8	40	0	121	33.06	83.33	16.67
MITSUBISHI	9	46	0	62	74.19	83.64	16.36
RENAULT	7	38	0	57	66.67	84.44	15.56
KIA	17	93	0	202	46.04	84.55	15.45
CHANGAN	3	19	0	78	24.36	86.36	13.64
BYD	7	45	0	148	30.41	86.54	13.46
NISSAN	58	422	19	715	59.02	84.57	11.62
GMC	2	21	0	34	61.76	91.30	8.70
STELLANTIS	8	80	40	203	39.41	62.50	6.25
HONDA	2	35	0	142	24.65	94.59	5.41
AUDI	0	20	0	21	95.24	100.00	0.00
BMW	0	35	0	19	184.21	100.00	0.00
MOTORNATION	0	4	0	28	14.29	100.00	0.00
VOLVO	0	6	0	19	31.58	100.00	0.00
<b>TOTAL</b>	<b>459</b>	<b>1790</b>	<b>113</b>	<b>4132</b>	<b>43.32</b>	<b>75.78</b>	<b>19.43</b>



\*Valores en orden descendente (mayor a menor) de acuerdo con la columna: % DE VENTAS LEADS SOBRE EL TOTAL

# ACUMULADO DE TIPOS DE VENTA

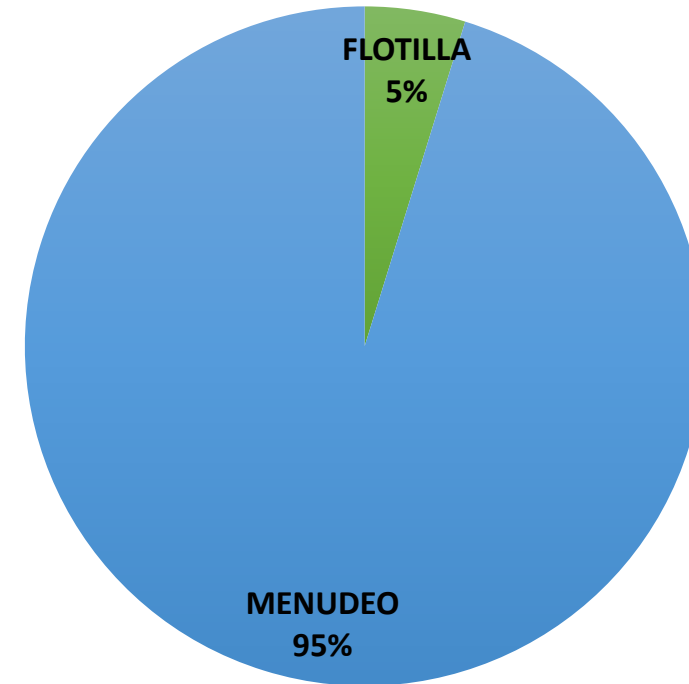
AGENCIA	LEAD	VENTAS TRADICIONALES	FLOTILLA	VENTAS TOTALES	VISITAS A PISO
NISSAN	356	3766	223	4345	6172
VW	866	2194	15	3075	3143
CHEVROLET	454	2302	143	2899	6682
TOYOTA	442	1726	53	2221	5207
MAZDA	450	1074	0	1524	3200
KIA	154	1122	31	1307	2761
STELLANTIS	78	850	334	1262	2385
MITSUBISHI	55	343	374	772	880
FORD	141	381	89	611	1376
JAC	74	149	309	532	767
HYUNDAI	77	438	0	515	1497
RENAULT	67	397	0	464	986
SEAT   CUPRA	82	320	0	402	1177
SUZUKI	95	281	5	381	709
HONDA	35	329	0	364	1513
BMW	0	324	0	324	255
MG	113	183	0	296	1020
GEELY	51	226	0	277	751
GWM	64	192	5	261	2026
CHANGAN	57	171	33	261	917
GMC	11	185	3	199	528
AUDI	18	161	9	188	312
BYD	13	128	0	141	435
MINI	34	63	0	97	58
PEUGEOT	1	82	11	94	299
VOLVO	3	63	11	77	333
MOTORNATION	4	48	2	54	295
CHIREY   OMODA	2	30	5	37	197
<b>TOTALES</b>	<b>3797</b>	<b>17528</b>	<b>1655</b>	<b>22980</b>	<b>45881</b>



\*Valores en orden descendente (mayor a menor) de acuerdo con la columna: VENTAS TOTALES

# Flotilla vs Menudeo

DICIEMBRE		
MARCA	FLOTILLA	MENUDEO
NISSAN	19	480
VW	0	313
CHEVROLET	14	297
TOYOTA	0	210
MAZDA	0	121
KIA	0	110
STELLANTIS	40	88
HYUNDAI	0	61
MITSUBISHI	0	55
BYD	0	52
GEELY	0	51
SEAT   CUPRA	0	48
FORD	37	46
RENAULT	0	45
MG	0	38
HONDA	0	37
SUZUKI	0	37
BMW	0	35
GMC	0	23
CHANGAN	0	22
AUDI	0	20
GWM	0	20
JAC	3	14
CHIREY   OMODA	0	9
MINI	0	7
VOLVO	0	6
MOTORNATION	0	4
PEUGEOT	0	0
<b>TOTAL</b>	<b>113</b>	<b>2249</b>



# Flotillas Mensual 2025 vs 2024

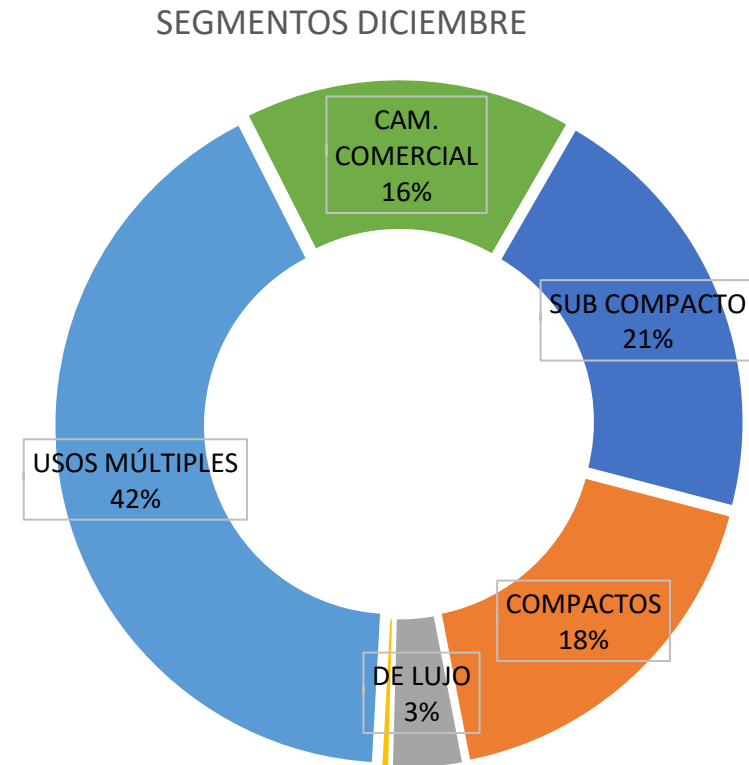
DICIEMBRE					
MARCA	Flotillas Totales			% DE VARIACIÓN MENSUAL	
	2023	2024	2025	% 2024	% 2025
AUDI	3	0	0	-100.00	-
CHEVROLET	37	3	14	-91.89	366.67
FORD	78	13	37	-83.33	184.62
STELLANTIS	24	26	40	8.33	53.85
NISSAN	37	16	19	-56.76	18.75
JAC	0	33	3	-	-90.91
KIA	0	27	0	-	-100.00
TOYOTA	39	20	0	-48.72	-100.00
VW	1	1	0	0.00	-100.00
MITSUBISHI	15	6	0	-60.00	-100.00
<b>TOTAL</b>	<b>234</b>	<b>145</b>	<b>113</b>	<b>-38.03</b>	<b>-22.07</b>

ACUMULADO					
MARCA	FLOTILLAS TOTALES			% DE VARIACIÓN ACUM	
	2023	2024	2025	% 2024	% 2025
GWM	0	0	5	-	-
MOTORNATION	0	0	2	-	-
SUZUKI	0	0	5	-	-
CHANGAN	0	0	33	-	-
GMC	0	1	3	-	200.00
JAC	0	114	309	-	171.05
MITSUBISHI	221	147	374	-33.48	154.42
VW	6	7	15	16.67	114.29
CHIREY   OMODA	0	3	5	-	66.67
CHEVROLET	243	95	143	-60.91	50.53
NISSAN	324	159	223	-50.93	40.25
STELLANTIS	415	246	334	-40.72	35.77
FORD	153	81	89	-47.06	9.88
KIA	54	58	31	7.41	-46.55
AUDI	3	17	9	466.67	-47.06
VOLVO	0	27	11	-	-59.26
PEUGEOT	12	33	11	175.00	-66.67
TOYOTA	368	275	53	-25.27	-80.73
HYUNDAI	0	4	0	-	-100.00
OTROS	0	1	0	-	-100.00
MINI	0	2	0	-	-100.00
RENAULT	155	3	0	-98.06	-100.00
<b>TOTAL</b>	<b>1954</b>	<b>1273</b>	<b>1655</b>	<b>-34.85</b>	<b>30.01</b>

\*Valores en orden descendente (mayor a menor) de acuerdo con la columna: % VARIACIÓN MENSUAL Y ACUMULADA 2025

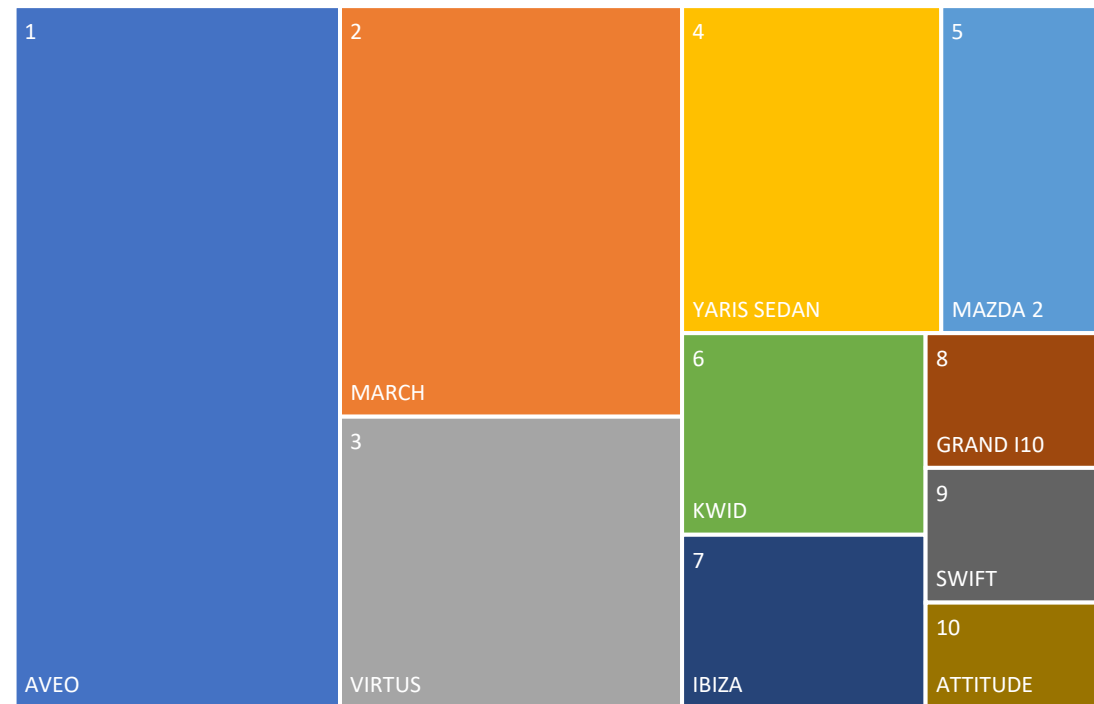
# % Segmentos

SEGMENTOS DICIEMBRE							
MARCA	SUB COMPACTO	COMPACTOS	DE LUJO	DEPORTIVO	USOS MÚLTIPLES	CAM. COMERCIAL	VENTA TOTAL
NISSAN	83	165	0	0	164	87	499
VW	67	50		4	171	21	313
CHEVROLET	140	23		0	103	45	311
TOYOTA	50	19	14	0	82	45	210
STELLANTIS	14		0	0	45	69	128
MAZDA	31	24		1	64	1	121
KIA	0	67			43		110
FORD				0	28	55	83
HYUNDAI	22	0			39		61
MITSUBISHI	1				40	14	55
BYD	8	15			27	2	52
GEELY		24			27		51
SEAT   CUPRA	25			6	17		48
RENAULT	29	0			10	6	45
MG	2	20		0	16		38
HONDA		11	0		26		37
SUZUKI	17	0			20		37
BMW			35	0			35
GMC			0		18	5	23
CHANGAN		4			12	6	22
AUDI			20	0			20
GWM	0				15	5	20
JAC	1	0			7	9	17
CHIREY   OMODA		0			9		9
MINI			7				7
VOLVO			6				6
MOTORNATION		0			1	3	4
PEUGEOT						0	0
<b>TOTAL</b>	<b>490</b>	<b>422</b>	<b>82</b>	<b>11</b>	<b>984</b>	<b>373</b>	<b>2362</b>



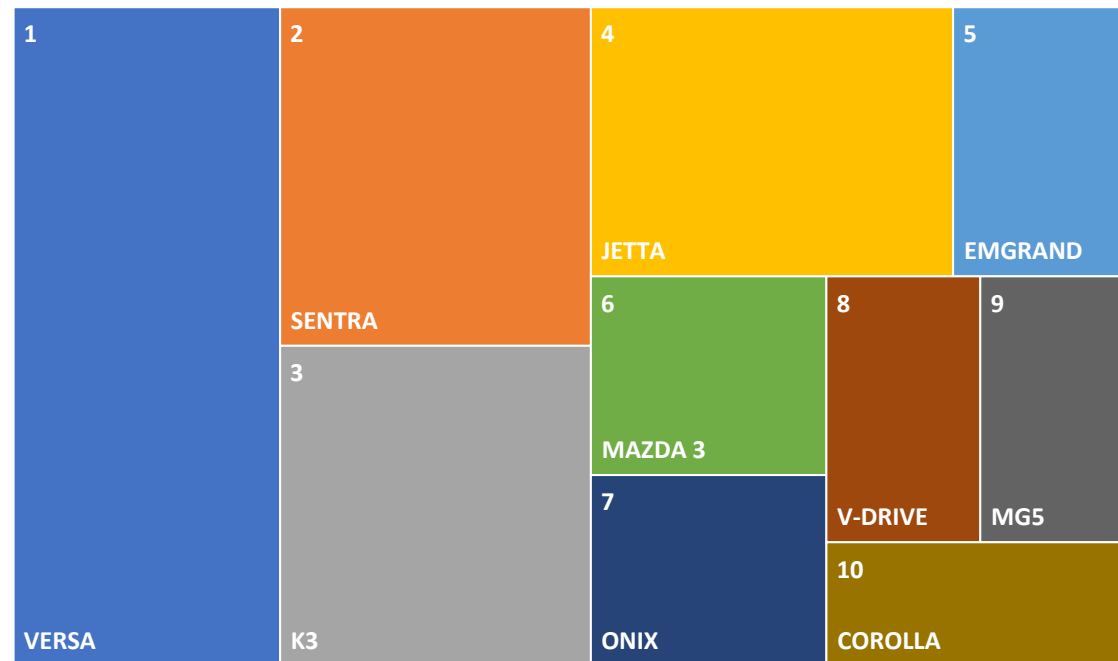
# Subcompactos

MÁS VENDIDOS SUB			
No.	MARCA	MODELO	DICIEMBRE
1	CHEVROLET	AVEO	135
2	NISSAN	MARCH	83
3	VW	VIRTUS	59
4	TOYOTA	YARIS SEDAN	50
5	MAZDA	MAZDA 2	31
6	RENAULT	KWID	29
7	SEAT	IBIZA	25
8	HYUNDAI	GRAND I10	14
9	SUZUKI	SWIFT	14
10	DODGE	ATTITUDE	11



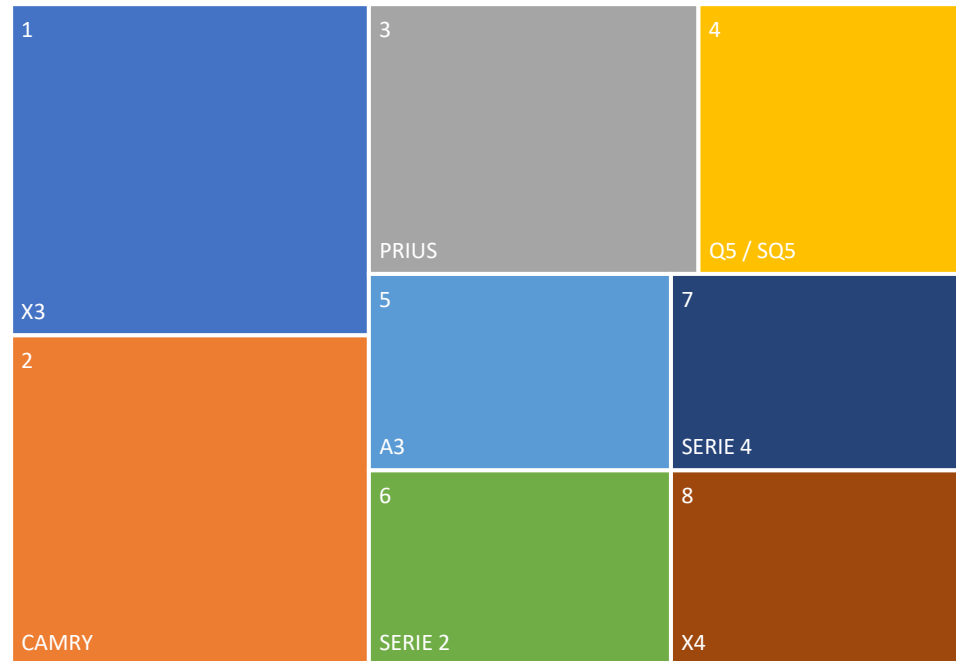
# Compactos

MÁS VENDIDOS COMPACTOS			
No.	MARCA	MODELO	DICIEMBRE
1	NISSAN	VERSA	90
2	NISSAN	SENTRA	54
3	KIA	K3	51
4	VW	JETTA	50
5	GEELY	EMGRAND	24
6	MAZDA	MAZDA 3	24
7	CHEVROLET	ONIX	23
8	NISSAN	V-DRIVE	21
9	MG	MG5	20
10	TOYOTA	COROLLA	19



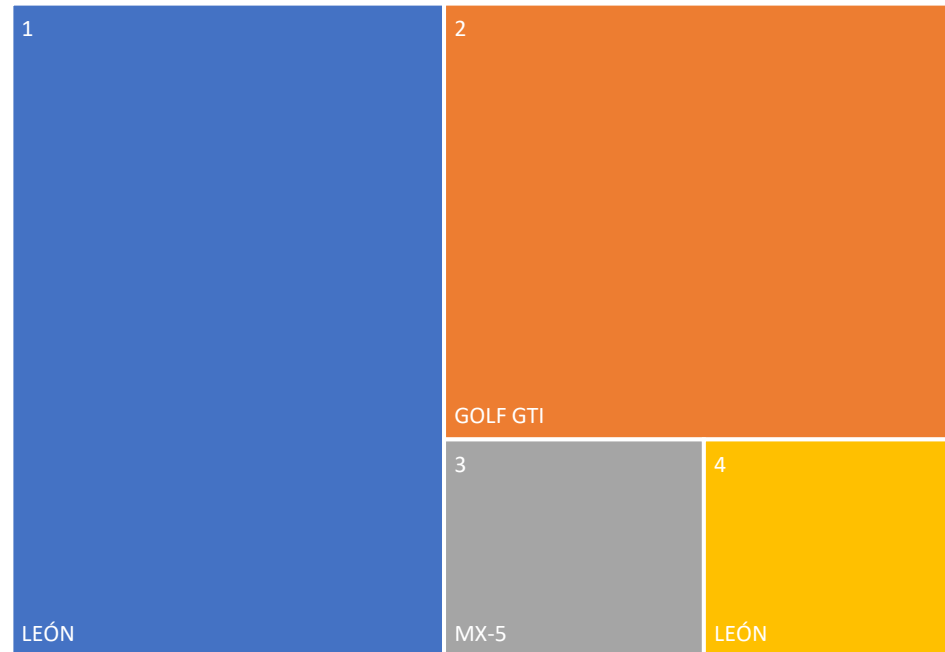
# Lujo

MÁS VENDIDOS LUJO			
No.	MARCA	MODELO	DICIEMBRE
1	BMW	X3	8
2	TOYOTA	CAMRY	8
3	TOYOTA	PRIUS	6
4	AUDI	Q5 / SQ5	5
5	AUDI	A3	4
6	BMW	SERIE 2	4
7	BMW	SERIE 4	4
8	BMW	X4	4



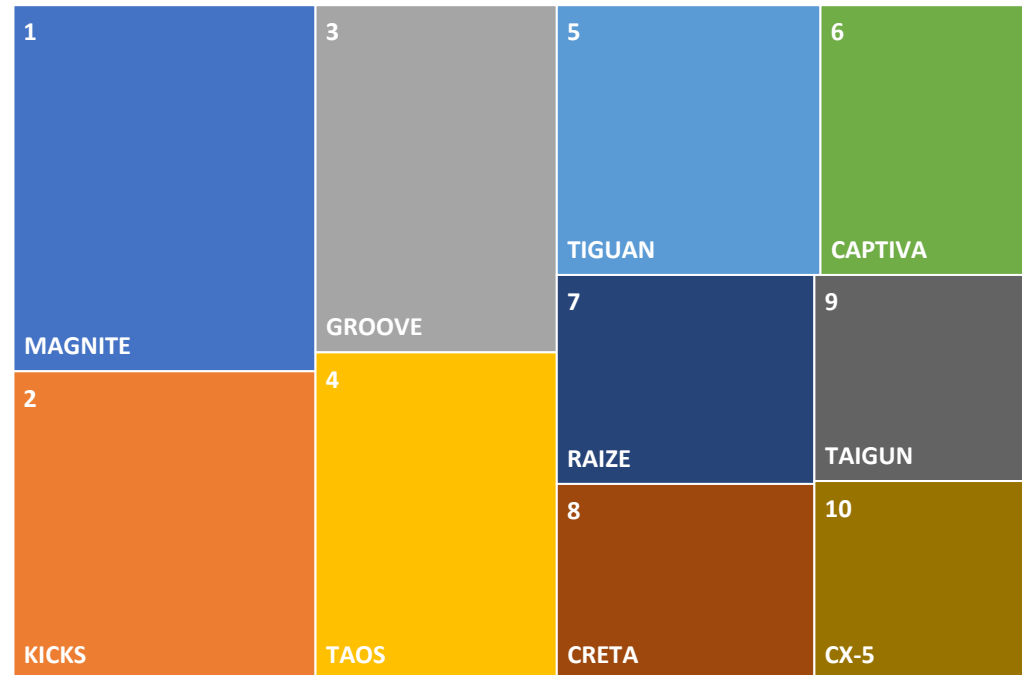
# Deportivo

MÁS VENDIDOS DEPORTIVOS			
NO.	MARCA	MODELO	DICIEMBRE
1	CUPRA	LEÓN	5
2	VW	GOLF GTI	4
3	MAZDA	MX-5	1
4	SEAT	LEÓN	1



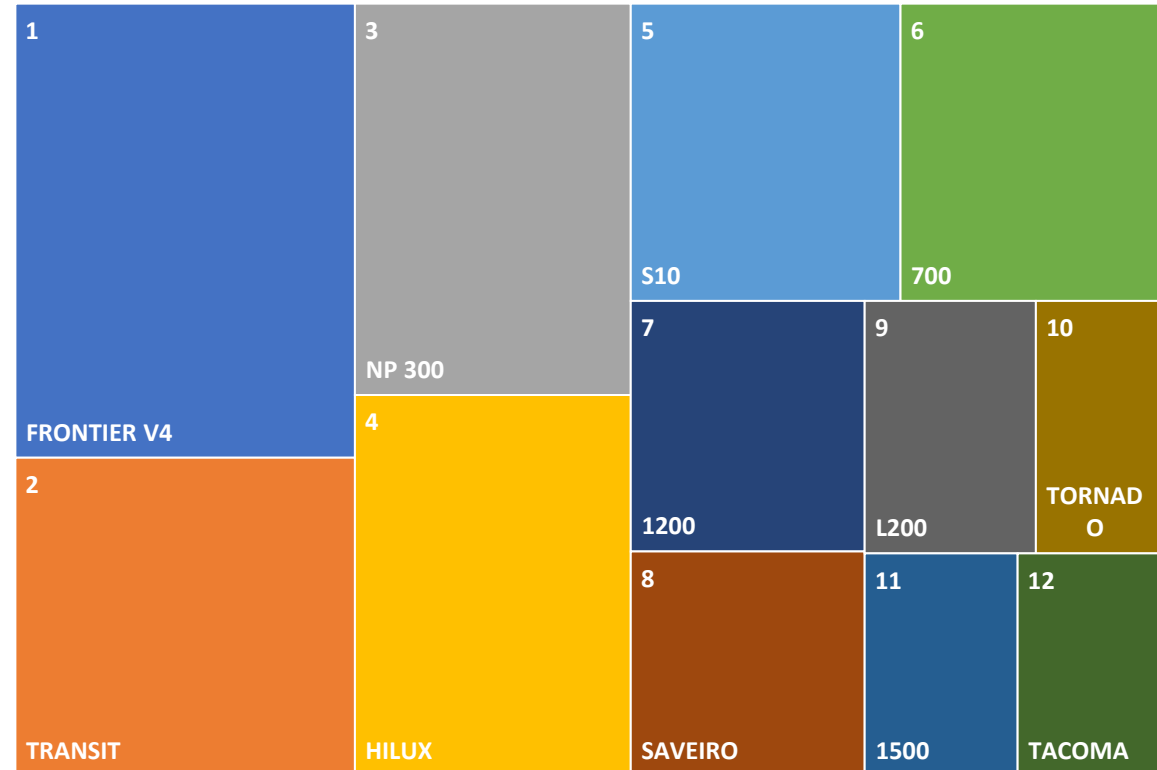
# Usos Múltiples SUV'S

MÁS VENDIDOS USOS MÚLTIPLES			
No.	MARCA	MODELO	DICIEMBRE
1	NISSAN	MAGNITE	70
2	NISSAN	KICKS	59
3	CHEVROLET	GROOVE	53
4	VW	TAOS	50
5	VW	TIGUAN	45
6	CHEVROLET	CAPTIVA	37
7	TOYOTA	RAIZE	34
8	HYUNDAI	CRETA	32
9	VW	TAIGUN	29
10	MAZDA	CX-5	28



# Camiones Ligeros

MÁS VENDIDOS CAMIONES COMERCIALES			
No.	MARCA	MODELO	DICIEMBRE
1	NISSAN	FRONTIER V4	50
2	FORD	TRANSIT	35
3	NISSAN	NP 300	35
4	TOYOTA	HILUX	34
5	CHEVROLET	S10	26
6	RAM	700	26
7	RAM	1200	19
8	VW	SAVEIRO	17
9	MITSUBISHI	L200	14
10	CHEVROLET	TORNADO	11
11	RAM	1500	11
12	TOYOTA	TACOMA	11



# Agencias

VENTAS MENSUALES AGENCIA														
AGENCIA	MARCA	ENE	FEB	MAR	ABR	MAY	JUN	JUL	AGO	SEP	OCT	NOV	DIC	TOTAL
CHAMPION	CHEVROLET CUER	169	173	187	154	139	146	180	176	161	184	206	232	2107
GPO. AUTOMOTRIZ IRAGORRI	NISSAN AGRIC	115	98	118	88	124	95	137	135	105	117	154	164	1450
GPO. AUTOMOTRIZ IRAGORRI	NISSAN NAGOYA	100	114	109	82	117	103	128	131	100	105	153	145	1387
RILE CUERNAVACA	KIA CUER	94	107	112	99	92	113	115	114	113	112	126	110	1307
TOY MOTORS	TOYOTA CUER	104	64	102	81	96	82	89	97	90	117	131	117	1170
PICACHO AUTOMOTRIZ DE MORELOS	MAZDA CUER	97	97	89	78	95	67	89	92	59	93	149	80	1085
AUTOMOTORES DE MORELOS	VW PALMAS	106	83	86	86	70	58	80	64	88	80	124	98	1023
CRESTA CUERNAVACA	VW CUER	87	60	69	72	72	69	76	77	82	85	91	106	946
GPO. AUTOMOTRIZ IRAGORRI	NISSAN CUAU	71	73	57	50	73	61	74	82	69	81	92	119	902
CHAMPION	CHEVROLET CUAU	51	104	70	54	54	47	71	56	67	65	74	79	792
AUTOMOTORES DE SAN ANGEL	MITSUBISHI	39	44	84	62	76	103	103	60	40	50	56	55	772
CUERNAVACA AUTOMOTRIZ	STELLANTIS ZAPATA	36	45	45	47	54	51	193	35	50	41	62	72	731
GPO. AUTOMOTRIZ IRAGORRI	NISSAN KWANTO	44	43	39	41	54	49	55	56	46	39	69	71	606
CRESTA MORELOS	VW ZAC	51	44	43	47	40	42	44	46	48	47	50	56	558
CRESTA CUAUTLA	VW CUAU	55	36	40	45	40	40	39	45	46	47	62	53	548
ANDRADE COMERCIALIZADORA VEHICULAR	JAC	20	56	116	49	23	27	29	48	67	50	30	17	532
TOY MOTORS SUC. ZAPATA	TOYOTA ZAPATA	53	34	37	36	51	34	50	40	36	53	56	50	530
TOY MOTORS SUC. CUAUTLA	TOYOTA CUAU	49	33	45	40	40	39	40	48	34	57	53	43	521
EXCELENCIA COREANA	HYUNDAI	42	38	38	32	43	41	46	31	29	51	63	61	515
MOTORES DE MORELOS	FORD CUER	33	37	38	30	33	32	34	41	42	40	57	76	493
FRANCO MOTORS	RENAULT CUER	38	32	36	29	36	43	40	32	43	34	56	45	464
PICACHO AUTOMOTRIZ DE MORELOS	MAZDA CUAU	37	38	38	33	35	30	41	38	19	36	53	41	439
AUTOMOTRIZ CATALANA	SEAT   CUPRA	35	34	39	27	33	28	28	25	31	33	41	48	402
AUTOUNIÓN SAMURAI	SUZUKI	40	37	32	24	24	27	31	36	27	30	36	37	381
MASTER MOTORS	BMW	25	30	25	14	29	26	30	27	27	27	29	35	324
AUTOCIRC	HONDA CUER	33	21	29	25	28	18	20	25	25	33	36	28	321
LOIALT	MG	36	20	15	39	23	15	27	21	23	19	20	38	296
CUERNAVACA AUTOMOTRIZ	STELLANTIS CUA	28	21	21	17	29	20	23	19	24	25	34	31	292
AUTOMOTRIZ DONGBU	GEELY	0	0	0	0	12	23	28	37	39	36	51	51	277
DAYTONA MORELOS	GWM	28	19	28	14	20	16	19	25	25	26	21	20	261
CUERNAVACA AUTOMOTRIZ	STELLANTIS RIO MAYO	29	18	14	17	14	22	15	18	15	18	34	25	239
5 MEDCI	AUDI	9	12	20	7	4	16	18	19	21	21	21	20	188
PICACHO GRUPO AUTOMOTRIZ	CHANGAN CUER	9	7	9	7	12	17	16	11	18	22	17	16	161
AUTOMOTORES SOLANA	BYD	0	0	0	0	0	0	0	0	0	36	53	52	141
IMPULSO PREMIUM MOTORS	GMC CUERN	11	9	10	6	10	10	16	12	10	12	9	13	128
MOTORES DE MORELOS	FORD CUAU	10	11	9	11	7	5	12	9	10	13	14	7	118
PICACHO GRUPO AUTOMOTRIZ	CHANGAN CUAU	8	10	4	5	6	10	10	10	9	11	11	6	100
MASTER MOTORS	MINI	7	7	13	10	9	6	8	6	8	8	8	7	97
SENA MOTORS	PEUGEOT	12	11	9	13	14	12	6	8	5	4	0	0	94
PICACHO GRUPO AUTOMOTRIZ	VOLVO	11	15	7	2	10	4	2	4	4	6	6	6	77
IMPULSO PREMIUM MOTORS	GMC CUAU	5	7	1	5	5	6	5	3	8	6	10	10	71
AUTOCIRC	HONDA CUAU	3	4	3	1	4	5	4	1	2	2	5	9	43
GRUPO STELL LONG	CHIREY   OMODA	5	1	0	2	3	3	1	3	2	1	7	9	37
PICACHO GRUPO AUTOMOTRIZ	MOTORNATION CUAU	0	3	1	2	2	2	5	4	6	3	0	3	31
PICACHO GRUPO AUTOMOTRIZ	MOTORNATION CUER	2	0	3	2	4	2	3	4	2	0	0	1	23
<b>TOTAL</b>		<b>1837</b>	<b>1750</b>	<b>1890</b>	<b>1585</b>	<b>1759</b>	<b>1665</b>	<b>2080</b>	<b>1871</b>	<b>1775</b>	<b>1976</b>	<b>2430</b>	<b>2362</b>	<b>22980</b>

# Agencias

2025  
vs  
2024

VARIACIÓN MENSUAL DICIEMBRE						
AGENCIA	MARCA	AÑO			% DE VARIACIÓN	
		2023	2024	2025	2024%	2025%
AUTOMOTORES SOLANA	BYD	0	0	52	-	-
AUTOMOTRIZ DONGBU	GEELY	0	0	51	-	-
PICACHO GRUPO AUTOMOTRIZ	CHANGAN CUER	0	0	16	-	-
PICACHO GRUPO AUTOMOTRIZ	CHANGAN CUAU	0	0	6	-	-
AUTOCIRC	HONDA CUAU	4	2	9	-50.00	350.00
GRUPO STELL LONG	CHIREY   OMODA	28	3	9	-89.29	200.00
IMPULSO PREMIUM MOTORS	GMC CUAU	0	5	10	-	100.00
MASTER MOTORS	MINI	13	4	7	-69.23	75.00
AUTO CIRC	HONDA CUER	26	18	28	-30.77	55.56
MOTORES DE MORELOS	FORD CUER	107	54	76	-49.53	40.74
CUERNAVACA AUTOMOTRIZ	STELLANTIS CUA	29	23	31	-20.69	34.78
GPO. AUTOMOTRIZ IRAGORRI	NISSAN CUAU	85	89	119	4.71	33.71
EXCELENCIA COREANA	HYUNDAI	50	47	61	-6.00	29.79
MASTER MOTORS	BMW	33	27	35	-18.18	29.63
CUAUTLA AUTOMOTRIZ	CHEVROLET CUAU	76	62	79	-18.42	27.42
GPO. AUTOMOTRIZ IRAGORRI	NISSAN AGRIC	117	129	164	10.26	27.13
CHAMPION	CHEVROLET CUER	176	183	232	3.98	26.78
FRANCO MOTORS	RENAULT CUER	38	37	45	-2.63	21.62
CRESTA CUERNAVACA	VW CUER	81	89	106	9.88	19.10
IMPULSO PREMIUM MOTORS	GMC CUERN	14	11	13	-21.43	18.18
AUTOMOTRIZ CATALANA	SEAT   CUPRA	38	41	48	7.89	17.07
AUTOMOTORES DE SAN ANGEL	MITSUBISHI	36	48	55	33.33	14.58
CUERNAVACA AUTOMOTRIZ	STELLANTIS RIO MAYO	29	22	25	-24.14	13.64
GPO. AUTOMOTRIZ IRAGORRI	NISSAN KWANTO	58	65	71	12.07	9.23
CRESTA CUAUTLA	VW CUAU	46	49	53	6.52	8.16
CRESTA MORELOS	VW ZAC	49	53	56	8.16	5.66
DAYTONA MORELOS	GWM	10	19	20	90.00	5.26
GPO. AUTOMOTRIZ IRAGORRI	NISSAN NAGOYA	117	142	145	21.37	2.11
RILE CUERNAVACA	KIA CUER	51	108	110	111.76	1.85
TOY MOTORS SUC. CUAUTLA	TOYOTA CUAU	54	44	43	-18.52	-2.27
PICACHO AUTOMOTRIZ DE MORELOS	MAZDA CUAU	43	42	41	-2.33	-2.38
PICACHO AUTOMOTRIZ DE MORELOS	MAZDA CUER	72	82	80	13.89	-2.44
CUERNAVACA AUTOMOTRIZ	STELLANTIS ZAPATA	67	74	72	10.45	-2.70
AUTOMOTORES DE MORELOS	VW PALMAS	91	101	98	10.99	-2.97
AUTOUNIÓN SAMURAI	SUZUKI	28	40	37	42.86	-7.50
TOY MOTORS	TOYOTA CUER	84	131	117	55.95	-10.69
TOY MOTORS SUC. ZAPATA	TOYOTA ZAPATA	41	56	50	36.59	-10.71
PICACHO GRUPO AUTOMOTRIZ	VOLVO	4	7	6	75.00	-14.29
LOIALT	MG	79	47	38	-40.51	-19.15
5 MEDCI	AUDI	27	28	20	3.70	-28.57
MOTORES DE MORELOS	FORD CUAU	8	13	7	62.50	-46.15
ANDRADE COMERCIALIZADORA VEHICU	JAC	5	55	17	1000.00	-69.09
PICACHO GRUPO AUTOMOTRIZ	MOTORNATION CUAU	10	12	3	20.00	-75.00
PICACHO GRUPO AUTOMOTRIZ	MOTORNATION CUER	15	8	1	-46.67	-87.50
	OTROS	0	7	0	-	-100.00
SENA MOTORS	PEUGEOT	22	16	0	-27.27	-100.00
<b>TOTAL</b>		<b>1961</b>	<b>2093</b>	<b>2362</b>	<b>6.73</b>	<b>12.85</b>

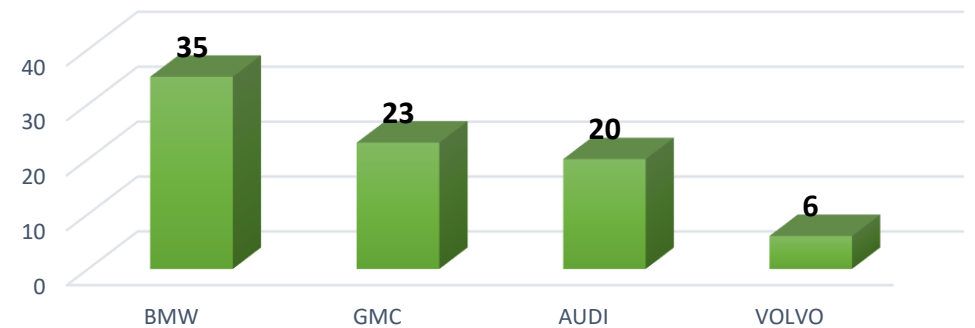
\*Valores en orden descendente (mayor a menor) de acuerdo con la columna: % DE VARIACIÓN 2025

# PREMIUM Acumulados

## VENTAS MARCA PREMIUM

MODELO	ENE	FEB	MAR	ABR	MAY	JUN	JUL	AGO	SEP	OCT	NOV	DIC	TOTAL
BMW	25	30	25	14	29	26	30	27	27	27	29	35	<b>324</b>
GMC	16	16	11	11	15	16	21	15	18	18	19	23	<b>199</b>
AUDI	9	12	20	7	4	16	18	19	21	21	21	20	<b>188</b>
VOLVO	11	15	7	2	10	4	2	4	4	6	6	6	<b>77</b>
<b>TOTAL</b>	<b>61</b>	<b>73</b>	<b>63</b>	<b>34</b>	<b>58</b>	<b>62</b>	<b>71</b>	<b>65</b>	<b>70</b>	<b>72</b>	<b>75</b>	<b>84</b>	<b>788</b>

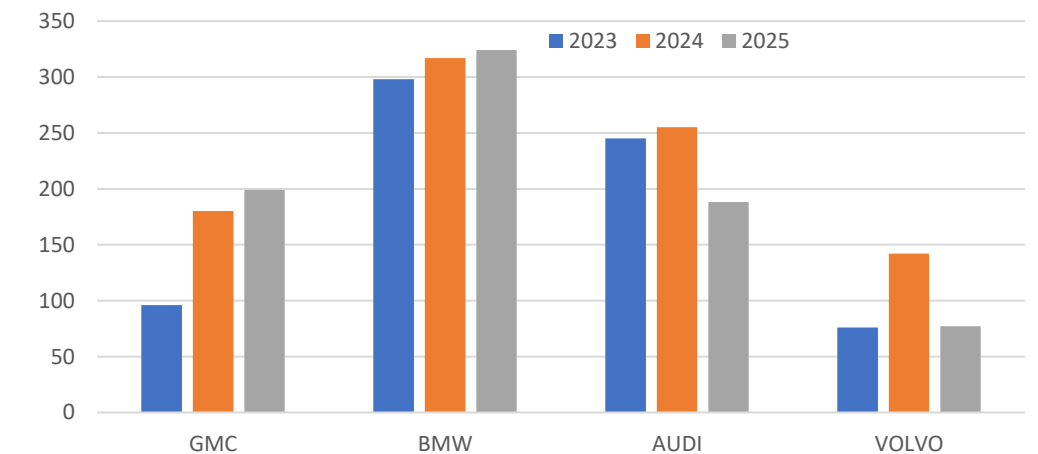
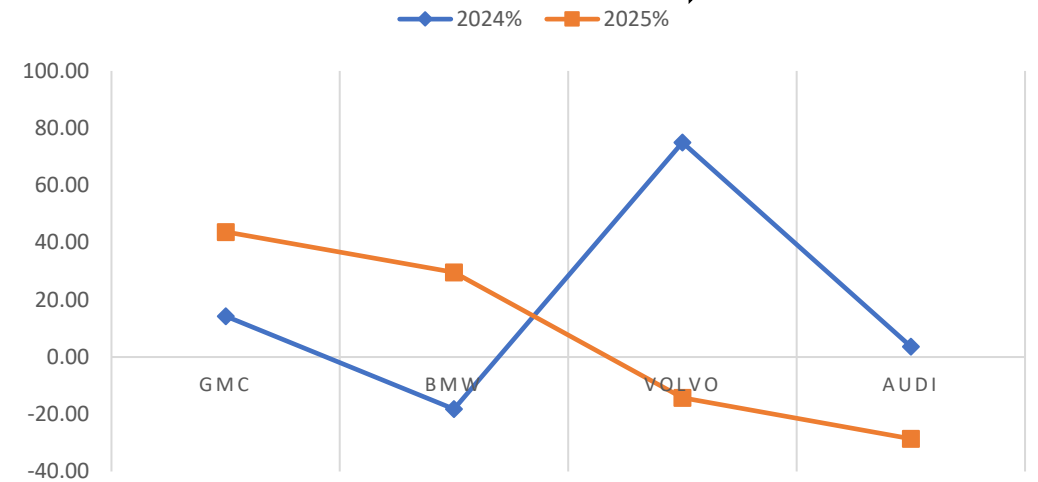
## VENTAS DICIEMBRE



# PREMIUM Variaciones

DICIEMBRE MENSUAL					
MARCA	VENTAS TOTALES			% DE VARIACIÓN MENSUAL	
	2023	2024	2025	2024%	2025%
GMC	14	16	23	14.29	43.75
BMW	33	27	35	-18.18	29.63
VOLVO	4	7	6	75.00	-14.29
AUDI	27	28	20	3.70	-28.57
<b>TOTAL</b>	<b>78</b>	<b>78</b>	<b>84</b>	<b>0.00</b>	<b>7.69</b>

DICIEMBRE ACUMULADO					
MARCA	VENTAS TOTALES			% DE VARIACIÓN ACUM	
	2023	2024	2025	2024%	2025%
GMC	96	180	199	87.50	10.56
BMW	298	317	324	6.38	2.21
AUDI	245	255	188	4.08	-26.27
VOLVO	76	142	77	86.84	-45.77
<b>TOTAL</b>	<b>715</b>	<b>894</b>	<b>788</b>	<b>25.03</b>	<b>-11.86</b>

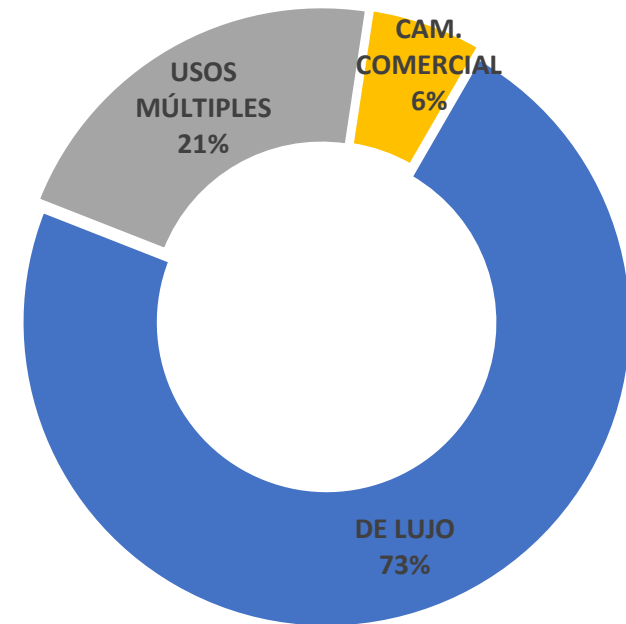


\*Valores en orden descendente (mayor a menor) de acuerdo con la columna: % DE VARIACIÓN 2025

# PREMIUM Segmentos

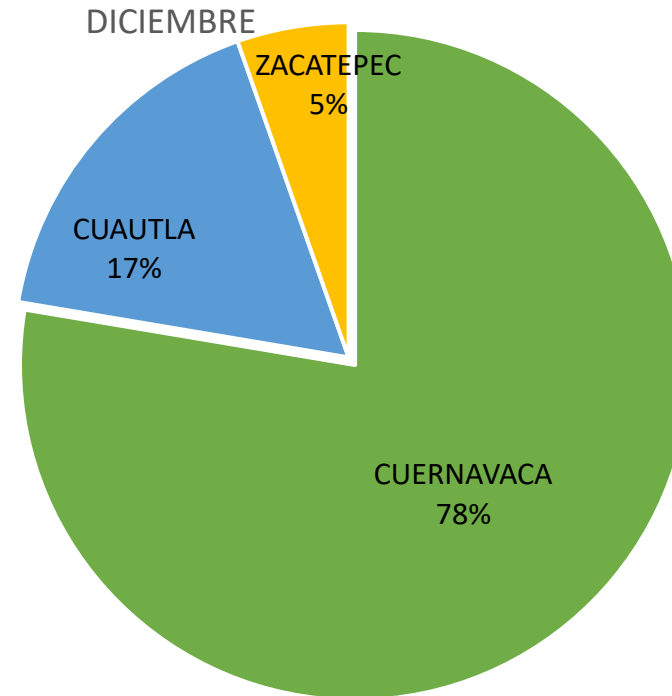
SEGMENTOS DICIEMBRE

SEGMENTOS DICIEMBRE							
MARCAS	SUB COMPACTO	COMPACTOS	DE LUJO	DEPORTIVO	USOS MÚLTIPLES	CAM. COMERCIAL	VENTA TOTAL
BMW			35	0			35
GMC			0		18	5	23
AUDI			20	0			20
VOLVO			6				6
<b>TOTAL</b>	<b>0</b>	<b>0</b>	<b>61</b>	<b>0</b>	<b>18</b>	<b>5</b>	<b>84</b>



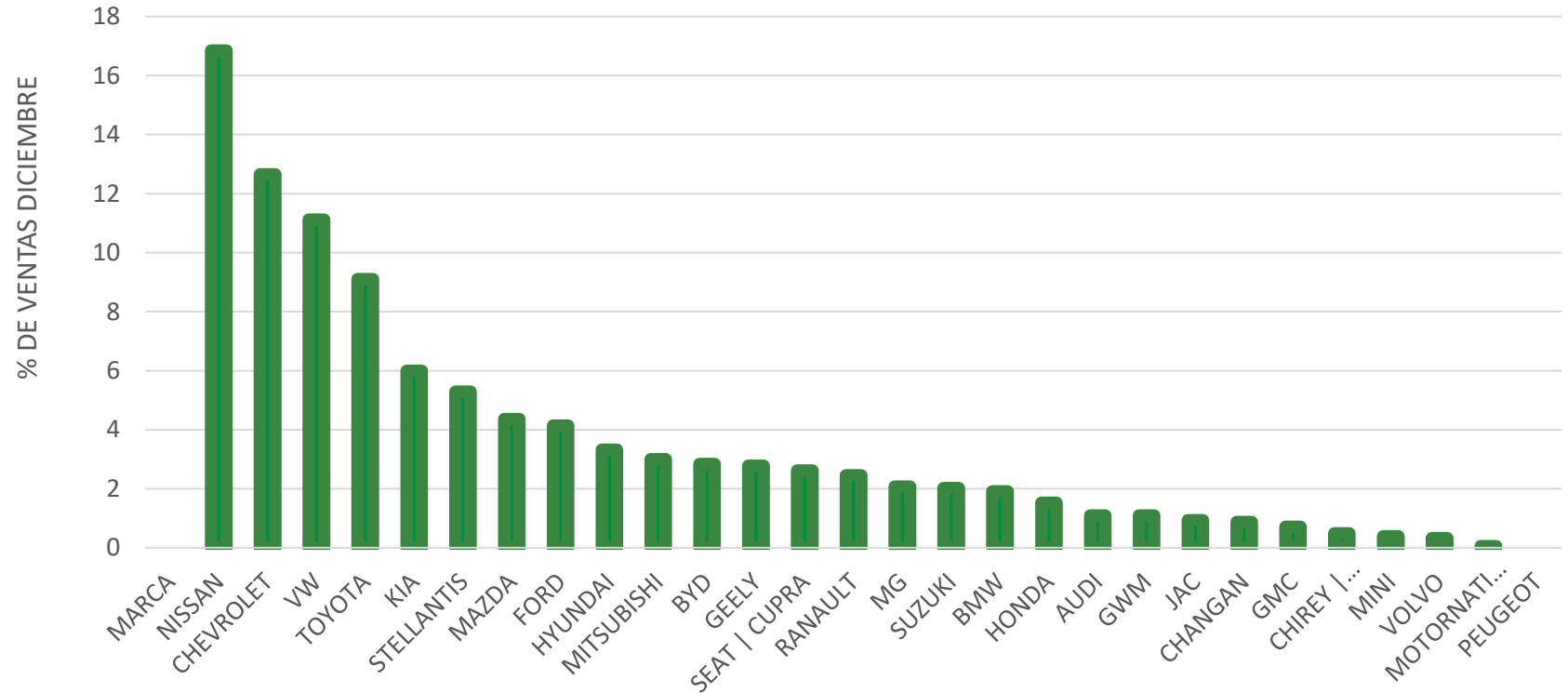
# Ventas Municipios

VENTAS MUNICIPIO		
MUNICIPIO	DICIEMBRE	ACUMULADO TOTAL
CUERNAVACA	1834	17959
CUAUTLA	401	3857
ZACATEPEC	127	1164
<b>TOTAL</b>	<b>2362</b>	<b>22980</b>



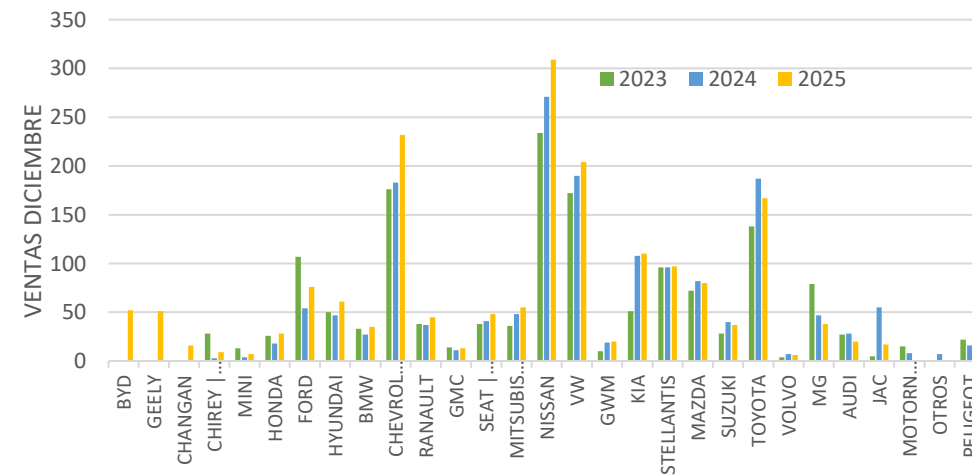
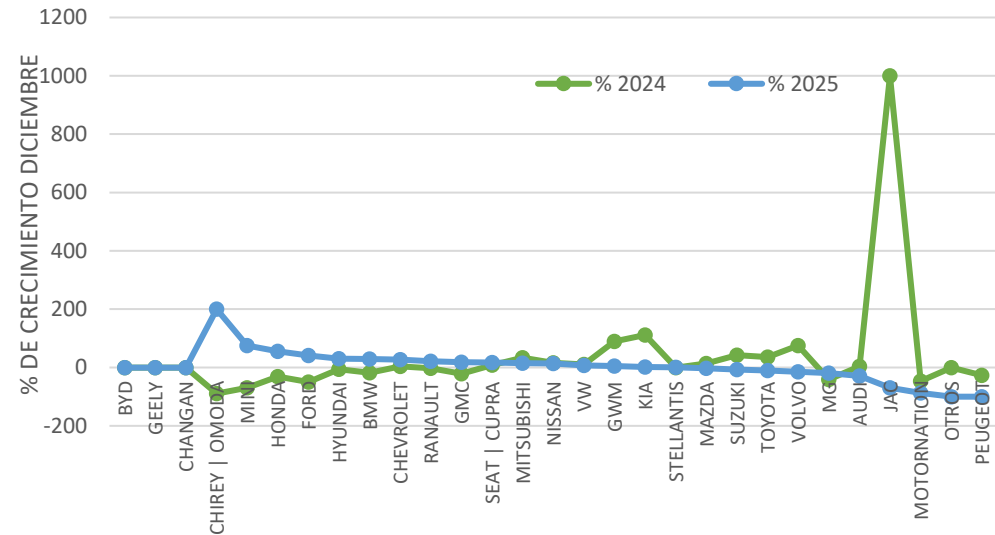
# Cuernavaca

MENSUAL	DICIEMBRE	
MARCA	TOTAL	% DEL TOTAL
NISSAN	309	16.85
CHEVROLET	232	12.65
VW	204	11.12
TOYOTA	167	9.11
KIA	110	6.00
STELLANTIS	97	5.29
MAZDA	80	4.36
FORD	76	4.14
HYUNDAI	61	3.33
MITSUBISHI	55	3.00
BYD	52	2.84
GEELY	51	2.78
SEAT   CUPRA	48	2.62
RANAULT	45	2.45
MG	38	2.07
SUZUKI	37	2.02
BMW	35	1.91
HONDA	28	1.53
AUDI	20	1.09
GWM	20	1.09
JAC	17	0.93
CHANGAN	16	0.87
GMC	13	0.71
CHIREY   OMODA	9	0.49
MINI	7	0.38
VOLVO	6	0.33
MOTORNATION	1	0.05
PEUGEOT	0	0.00
<b>TOTAL</b>	<b>1834</b>	<b>100</b>



# Variación Mensual Cuernavaca

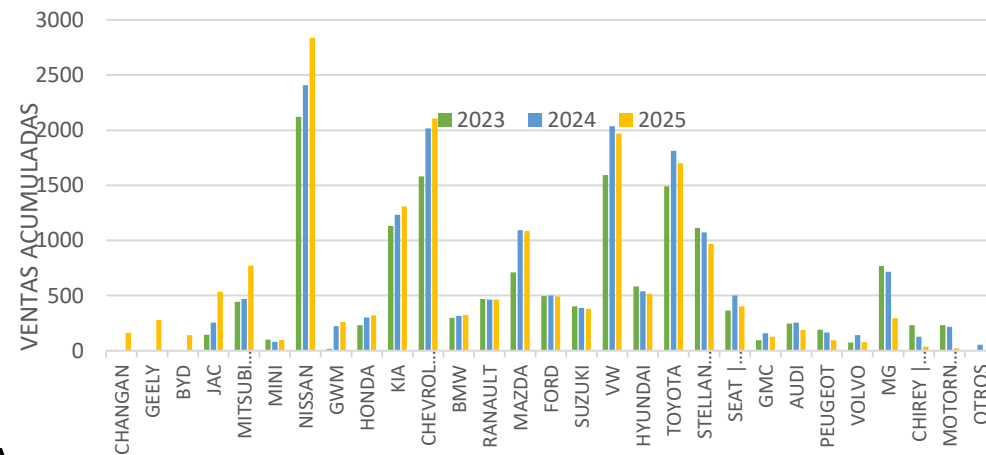
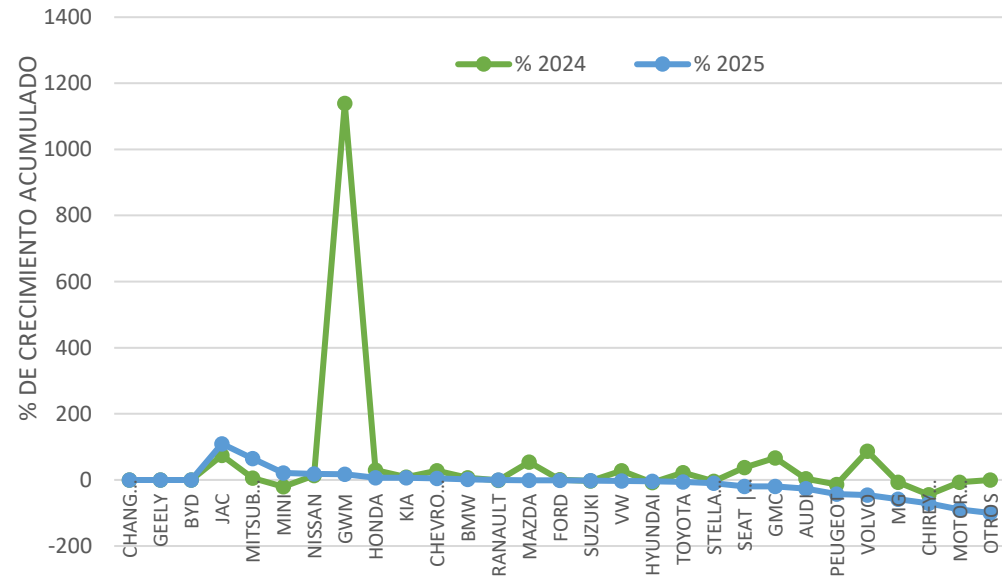
DICIEMBRE					
MARCA	VENTAS TOTALES			% DE VARIACIÓN MENSUAL	
	2023	2024	2025	% 2024	% 2025
BYD	0	0	52	-	-
GEELY	0	0	51	-	-
CHANGAN	0	0	16	-	-
CHIREY   OMODA	28	3	9	-89.29	200.00
MINI	13	4	7	-69.23	75.00
HONDA	26	18	28	-30.77	55.56
FORD	107	54	76	-49.53	40.74
HYUNDAI	50	47	61	-6.00	29.79
BMW	33	27	35	-18.18	29.63
CHEVROLET	176	183	232	3.98	26.78
RANAULT	38	37	45	-2.63	21.62
GMC	14	11	13	-21.43	18.18
SEAT   CUPRA	38	41	48	7.89	17.07
MITSUBISHI	36	48	55	33.33	14.58
NISSAN	234	271	309	15.81	14.02
VW	172	190	204	10.47	7.37
GWM	10	19	20	90.00	5.26
KIA	51	108	110	111.76	1.85
STELLANTIS	96	96	97	0.00	1.04
MAZDA	72	82	80	13.89	-2.44
SUZUKI	28	40	37	42.86	-7.50
TOYOTA	138	187	167	35.51	-10.70
VOLVO	4	7	6	75.00	-14.29
MG	79	47	38	-40.51	-19.15
AUDI	27	28	20	3.70	-28.57
JAC	5	55	17	1000.00	-69.09
MOTORNATION	15	8	1	-46.67	-87.50
OTROS	0	7	0	-	-100.00
PEUGEOT	22	16	0	-27.27	-100.00
<b>TOTAL</b>	<b>1512</b>	<b>1634</b>	<b>1834</b>	<b>8.07</b>	<b>12.24</b>



\*Valores en orden descendente (mayor a menor) de acuerdo con la columna: % DE VARIACIÓN MENSUAL 2025

# Variación Acumulada Cuernavaca

DICIEMBRE					
MARCA	VENTAS TOTALES			% DE VARIACIÓN ACUMULADO	
	2023	2024	2025	% 2024	% 2025
CHANGAN	0	0	161	-	-
GEELY	0	0	277	-	-
BYD	0	0	141	-	-
JAC	146	254	532	73.97	109.45
MITSUBISHI	444	469	772	5.63	64.61
MINI	101	80	97	-20.79	21.25
NISSAN	2121	2408	2837	13.53	17.82
GWM	18	223	261	1138.89	17.04
HONDA	233	302	321	29.61	6.29
KIA	1132	1232	1307	8.83	6.09
CHEVROLET	1581	2017	2107	27.58	4.46
BMW	298	317	324	6.38	2.21
RAUNALT	469	463	464	-1.28	0.22
MAZDA	710	1093	1085	53.94	-0.73
FORD	496	500	493	0.81	-1.40
SUZUKI	402	389	381	-3.23	-2.06
VW	1593	2036	1969	27.81	-3.29
HYUNDAI	584	538	515	-7.88	-4.28
TOYOTA	1490	1814	1700	21.74	-6.28
STELLANTIS	1115	1073	970	-3.77	-9.60
SEAT   CUPRA	365	501	402	37.26	-19.76
GMC	96	160	128	66.67	-20.00
AUDI	245	255	188	4.08	-26.27
PEUGEOT	191	165	94	-13.61	-43.03
VOLVO	76	142	77	86.84	-45.77
MG	767	715	296	-6.78	-58.60
CHIREY   OMODA	232	128	37	-44.83	-71.09
MOTORATION	232	216	23	-6.90	-89.35
OTROS	0	56	0	-	-100.00
<b>TOTAL</b>	<b>15137</b>	<b>17546</b>	<b>17959</b>	<b>15.91</b>	<b>2.35</b>

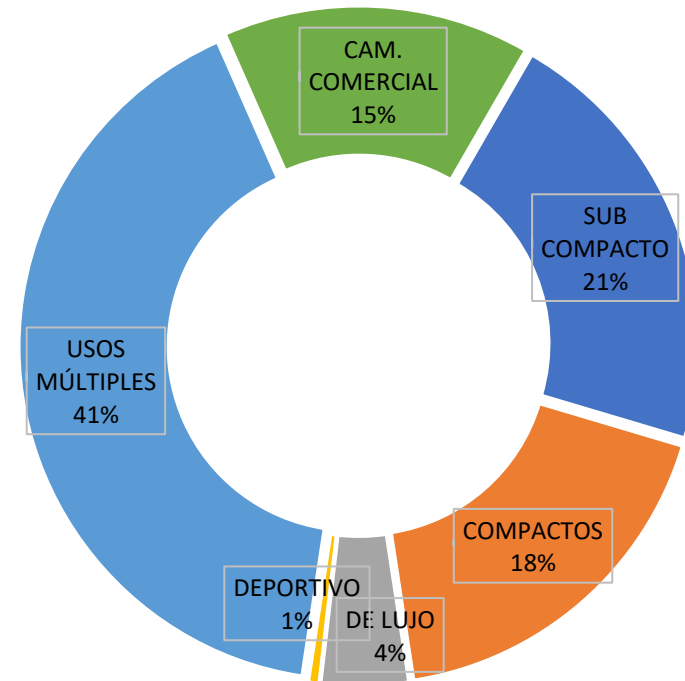


\*Valores en orden descendente (mayor a menor) de acuerdo con la columna: % DE VARIACIÓN ACUMULADO

# Segmentos Cuernavaca

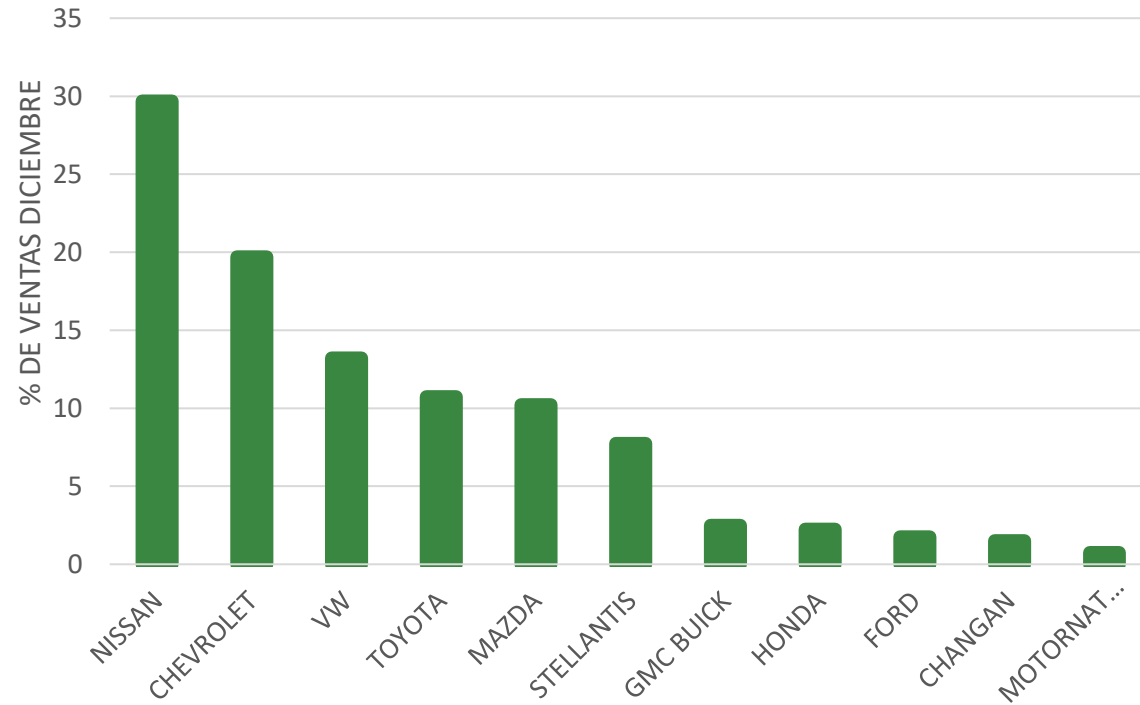
SEGMENTOS DICIEMBRE							
MARCA	SUB COMPACTO	COMPACTOS	DE LUJO	DEPORTIVO	USOS MÚLTIPLES	CAM. COMERCIAL	VENTA TOTAL
NISSAN	50	110	0	0	99	50	309
CHEVROLET	109	18		0	74	31	232
VW	51	31		4	104	14	204
TOYOTA	44	15	10	0	64	34	167
KIA	0	67			43		110
STELLANTIS	12		0	0	36	49	97
MAZDA	19	16		0	45	0	80
FORD				0	23	53	76
HYUNDAI	22	0			39		61
MITSUBISHI	1				40	14	55
BYD	8	15			27	2	52
GEELY		24			27		51
SEAT   CUPRA	25			6	17		48
RENAULT	29	0			10	6	45
MG	2	20		0	16		38
SUZUKI	17	0			20		37
BMW			35	0			35
HONDA		10	0		18		28
AUDI			20	0			20
GWM	0				15	5	20
JAC	1	0			7	9	17
CHANGAN		4			8	4	16
GMC			0		10	3	13
CHIREY   OMO		0			9		9
MINI			7				7
VOLVO			6				6
MOTORNATION		0			1	0	1
PEUGEOT						0	0
<b>TOTAL</b>	<b>390</b>	<b>330</b>	<b>78</b>	<b>10</b>	<b>752</b>	<b>274</b>	<b>1834</b>

SEGMENTOS DICIEMBRE



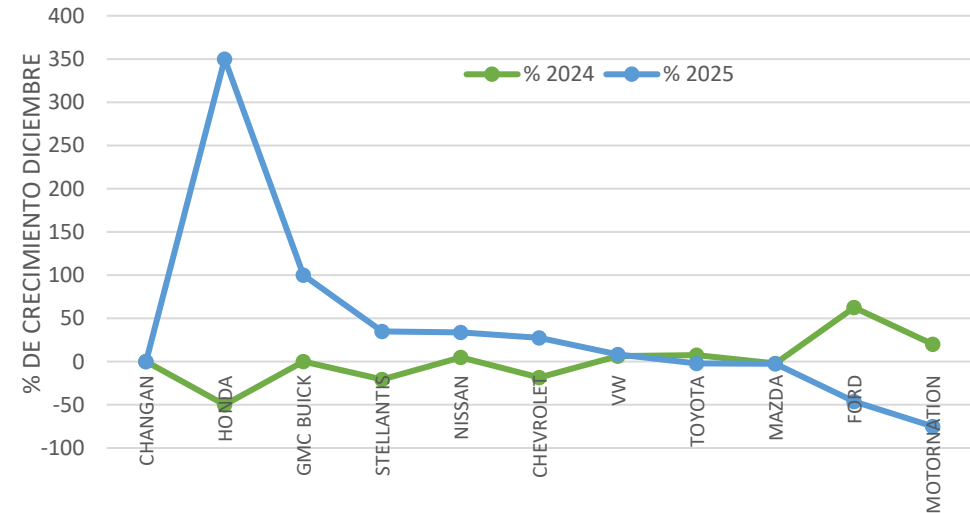
# Cuautla

DICIEMBRE		
MARCA	TOTAL	% DEL TOTAL
NISSAN	119	29.68
CHEVROLET	79	19.70
VW	53	13.22
TOYOTA	43	10.72
MAZDA	41	10.22
STELLANTIS	31	7.73
GMC BUICK	10	2.49
HONDA	9	2.24
FORD	7	1.75
CHANGAN	6	1.50
MOTORNATION	3	0.75
TOTAL	401	100



# Variación Mensual Cuautla

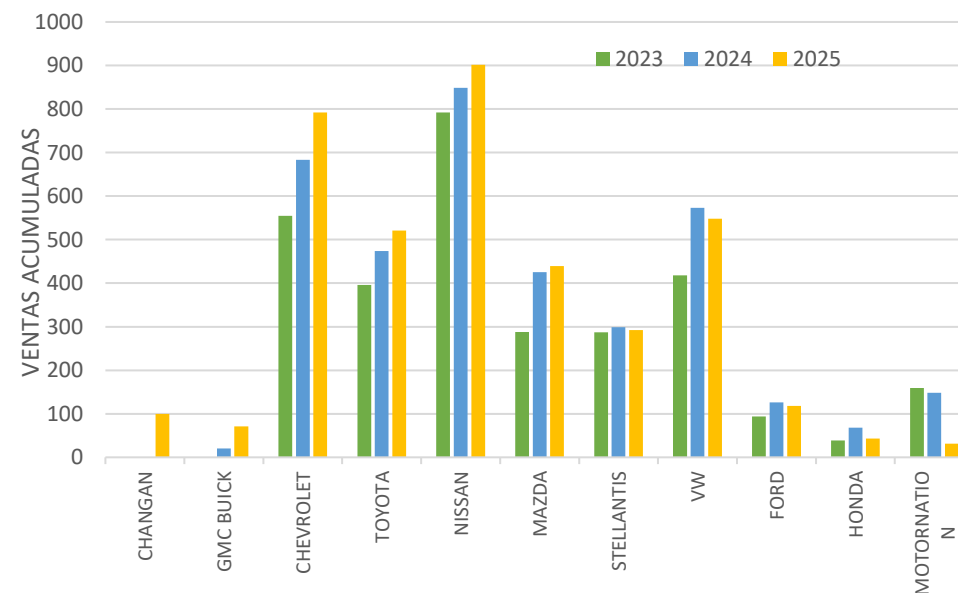
DICIEMBRE					
MARCA	VENTAS TOTALES			% DE VARIACIÓN MENSUAL	
	2023	2024	2025	% 2024	% 2025
CHANGAN	0	0	6	-	-
HONDA	4	2	9	-50.00	350.00
GMC BUICK	0	5	10	-	100.00
STELLANTIS	29	23	31	-20.69	34.78
NISSAN	85	89	119	4.71	33.71
CHEVROLET	76	62	79	-18.42	27.42
VW	46	49	53	6.52	8.16
TOYOTA	41	44	43	7.32	-2.27
MAZDA	43	42	41	-2.33	-2.38
FORD	8	13	7	62.50	-46.15
MOTORNATION	10	12	3	20.00	-75.00
<b>TOTAL</b>	<b>342</b>	<b>341</b>	<b>401</b>	<b>-0.29</b>	<b>17.60</b>



\*Valores en orden descendente (mayor a menor) de acuerdo con la columna: % VARIACIÓN MENSUAL 2025

# Variación Acumulada Cuautla

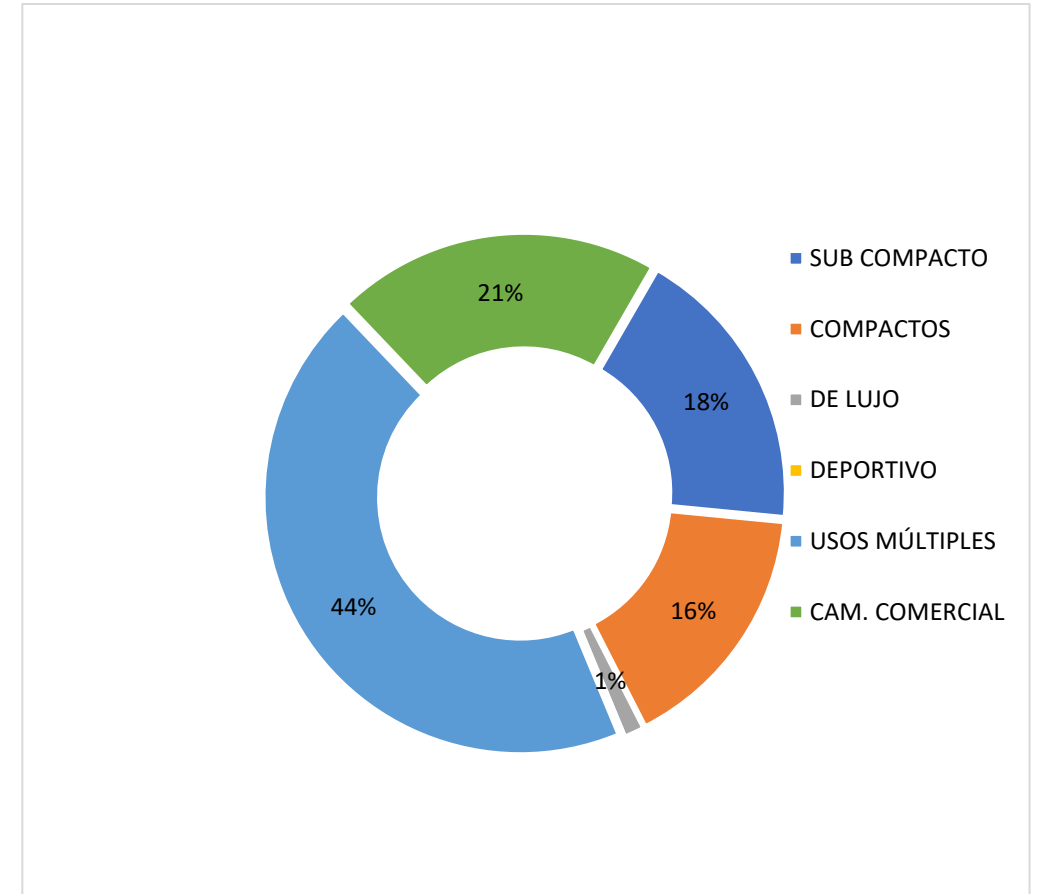
DICIEMBRE					
MARCA	VENTAS TOTALES			% DE VARIACIÓN ACUMULADO	
	2023	2024	2025	% 2024	% 2025
CHANGAN	0	0	100	-	-
GMC BUICK	0	20	71	-	255.00
CHEVROLET	555	683	792	23.06	15.96
TOYOTA	396	474	521	19.70	9.92
NISSAN	792	849	902	7.20	6.24
MAZDA	288	425	439	47.57	3.29
STELLANTIS	287	299	292	4.18	-2.34
VW	418	573	548	37.08	-4.36
FORD	94	126	118	34.04	-6.35
HONDA	39	68	43	74.36	-36.76
MOTORNATION	159	148	31	-6.92	-79.05
<b>TOTAL</b>	<b>3028</b>	<b>3665</b>	<b>3857</b>	<b>21.04</b>	<b>5.24</b>



\*Valores en orden descendente (mayor a menor) de acuerdo con la columna: % VARIACIÓN ACUMULADA 2025

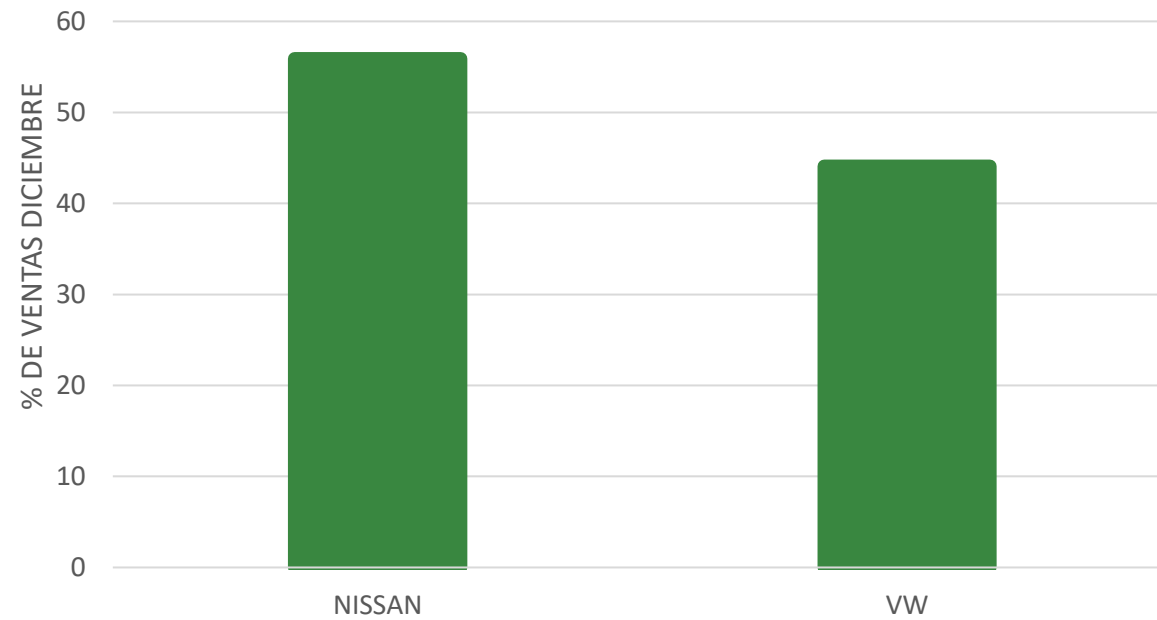
# Segmentos Cuautla

SEGMENTOS DICIEMBRE							
MARCA	SUB COMPACTO	COMPACTOS	DE LUJO	DEPORTIVO	USOS MÚLTIPLES	CAM. COMERCIAL	VENTA TOTAL
NISSAN	17	35	0	0	44	23	119
CHEVROLET	31	5		0	29	14	79
VW	5	11		0	33	4	53
TOYOTA	6	4	4	0	18	11	43
MAZDA	12	8	1		19	1	41
STELLANTIS	2		0	0	9	20	31
GMC BUICK			0		8	2	10
HONDA		1	0		8		9
FORD				0	5	2	7
CHANGAN		0			4	2	6
MOTORNATION		0			0	3	3
<b>TOTAL</b>	<b>73</b>	<b>64</b>	<b>5</b>	<b>0</b>	<b>177</b>	<b>82</b>	<b>401</b>



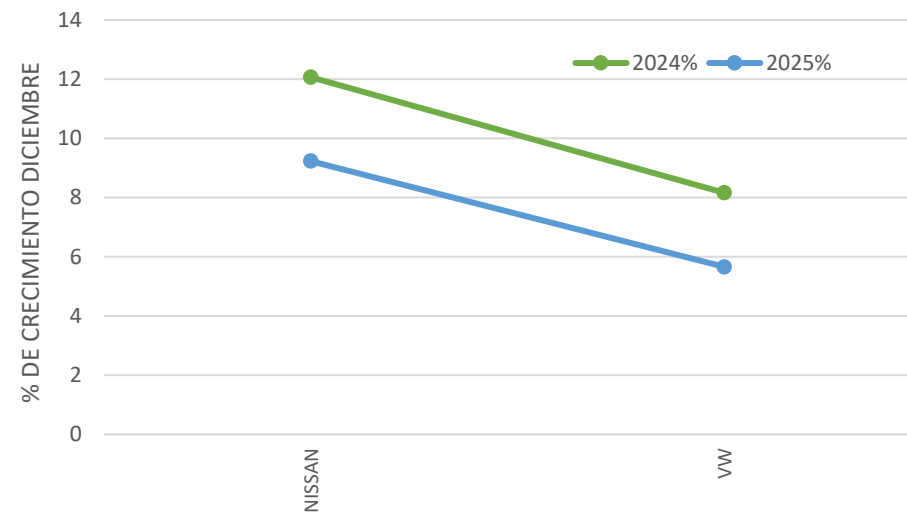
# Zacatepec

DICIEMBRE		
MARCA	TOTAL	% DEL TOTAL
NISSAN	71	55.91
VW	56	44.09
<b>TOTAL</b>	<b>127</b>	<b>100</b>

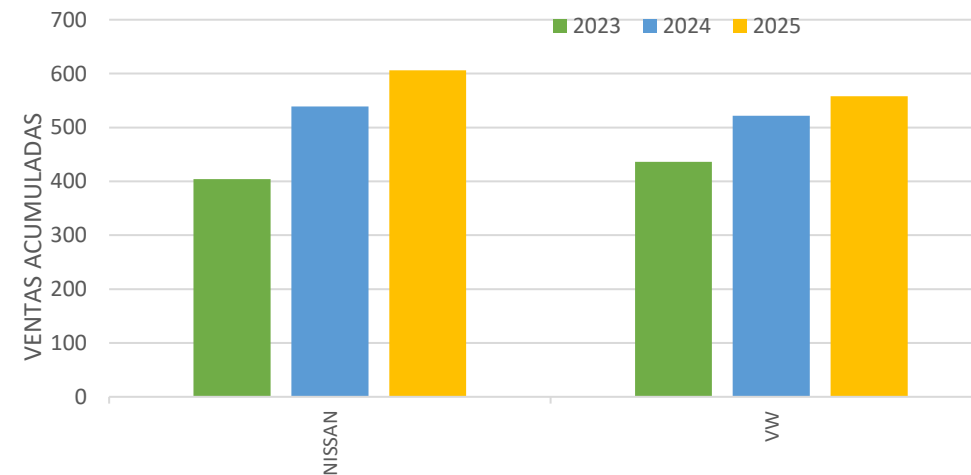


# Variación Mensual y Acumulado Zacatepec

DICIEMBRE					
MARCA	VENTAS TOTALES			% DE VARIACIÓN MENSUAL	
	2023	2024	2025	2024%	2025%
NISSAN	58	65	71	12.07	9.23
VW	49	53	56	8.16	5.66
<b>TOTAL</b>	<b>107</b>	<b>118</b>	<b>127</b>	<b>10.28</b>	<b>7.63</b>



DICIEMBRE					
MARCA	VENTAS TOTALES			% DE VARIACIÓN ACUMULADA	
	2023	2024	2025	2024%	2025%
NISSAN	404	539	606	33.42	12.43
VW	436	522	558	19.72	6.90
<b>TOTAL</b>	<b>840</b>	<b>1061</b>	<b>1164</b>	<b>26.31</b>	<b>9.71</b>



\*Valores en orden descendente (mayor a menor) de acuerdo con la columna: % VARIACIÓN 2025

# Segmentos Zacatepec

SEGMENTOS DICIEMBRE

MARCA	SUB COMPACTO	COMPACTOS	DE LUJO	DEPORTIVO	USOS MÚLTIPLES	CAM. COMERCIAL	VENTA TOTAL
NISSAN	16	20	0	0	21	14	71
VW	11	8		0	34	3	56
<b>TOTAL</b>	<b>27</b>	<b>28</b>	<b>0</b>	<b>0</b>	<b>55</b>	<b>17</b>	<b>127</b>

SEGMENTOS DICIEMBRE

