

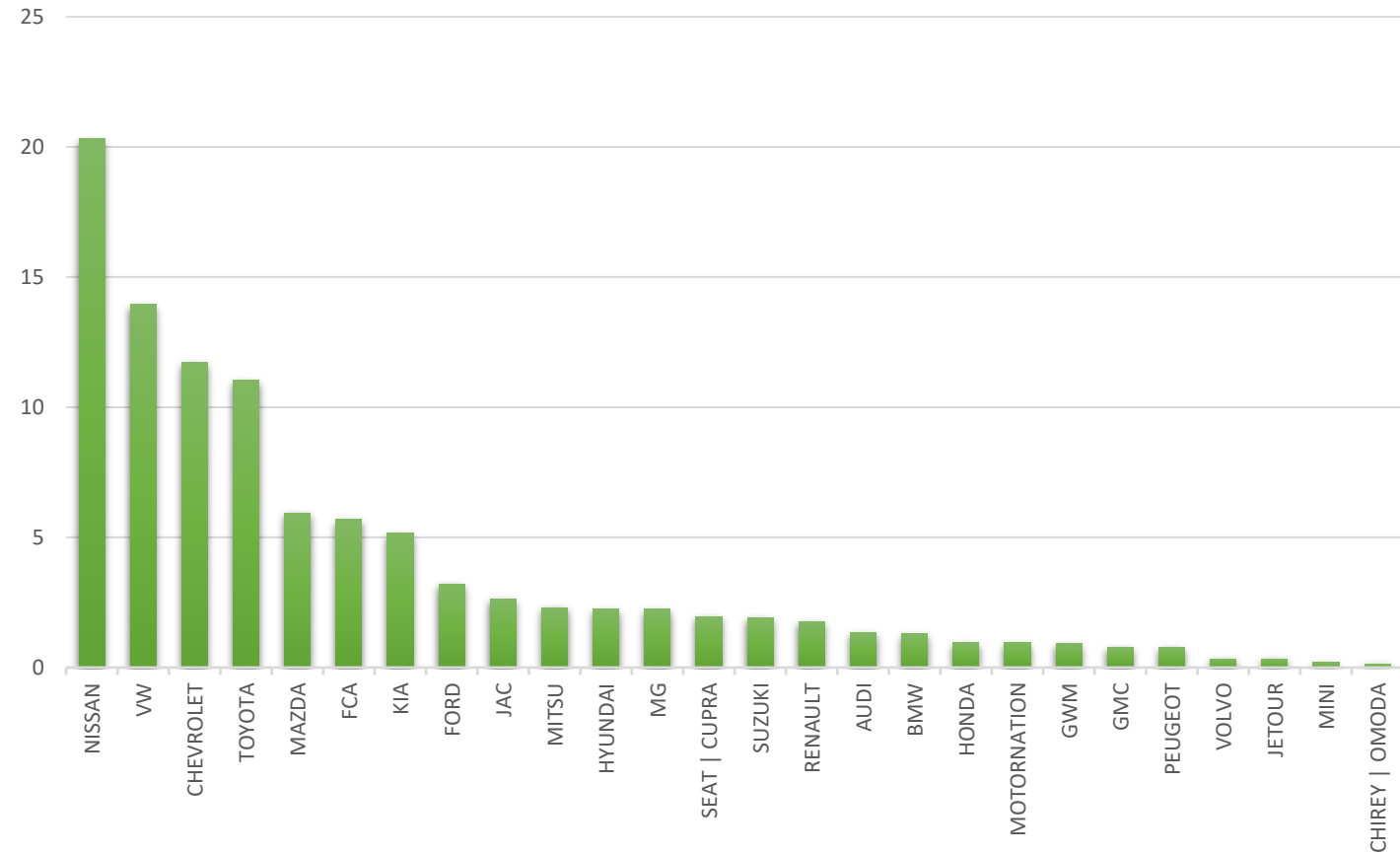
REPORTE DE  
VENTAS NUEVOS

DICIEMBRE  
2024



# Ventas Totales

% VENTAS MENSUAL		
DICIEMBRE		
MARCA	TOTAL	% DEL TOTAL
NISSAN	425	20.31
VW	292	13.95
CHEVROLET	245	11.71
TOYOTA	231	11.04
MAZDA	124	5.92
FCA	119	5.69
KIA	108	5.16
FORD	67	3.20
JAC	55	2.63
MITSU	48	2.29
HYUNDAI	47	2.25
MG	47	2.25
SEAT   CUPRA	41	1.96
SUZUKI	40	1.91
RENAULT	37	1.77
AUDI	28	1.34
BMW	27	1.29
HONDA	20	0.96
MOTORNATION	20	0.96
GWM	19	0.91
GMC	16	0.76
PEUGEOT	16	0.76
VOLVO	7	0.33
JETOUR	7	0.33
MINI	4	0.19
CHIREY   OMODA	3	0.14
<b>TOTAL</b>	<b>2093</b>	<b>100.00</b>

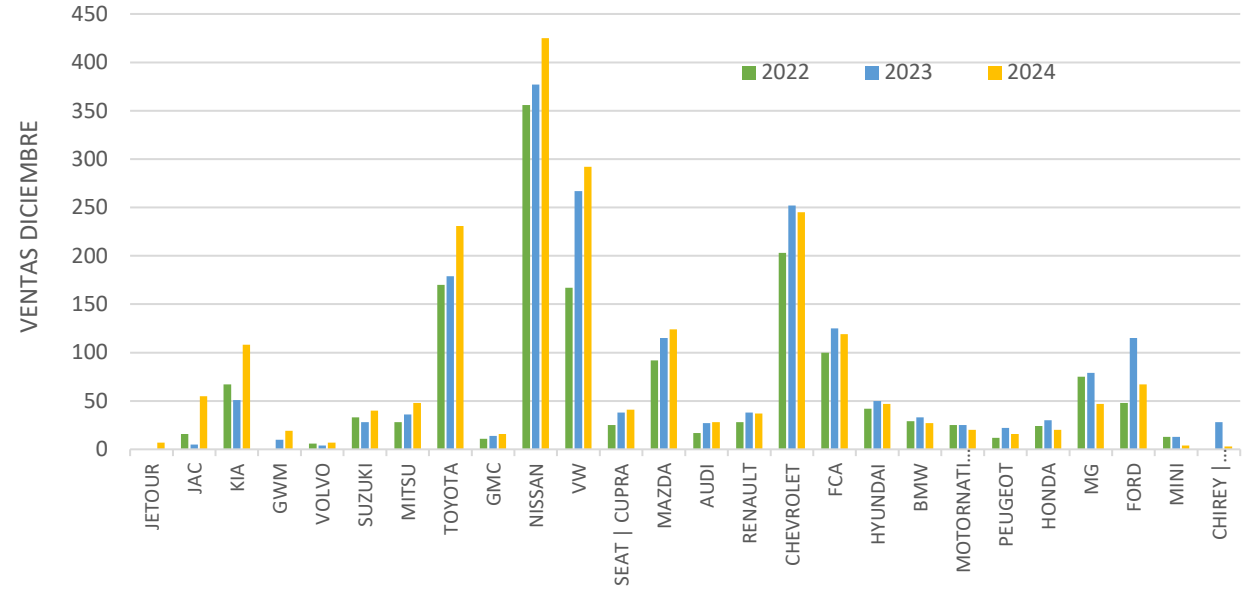
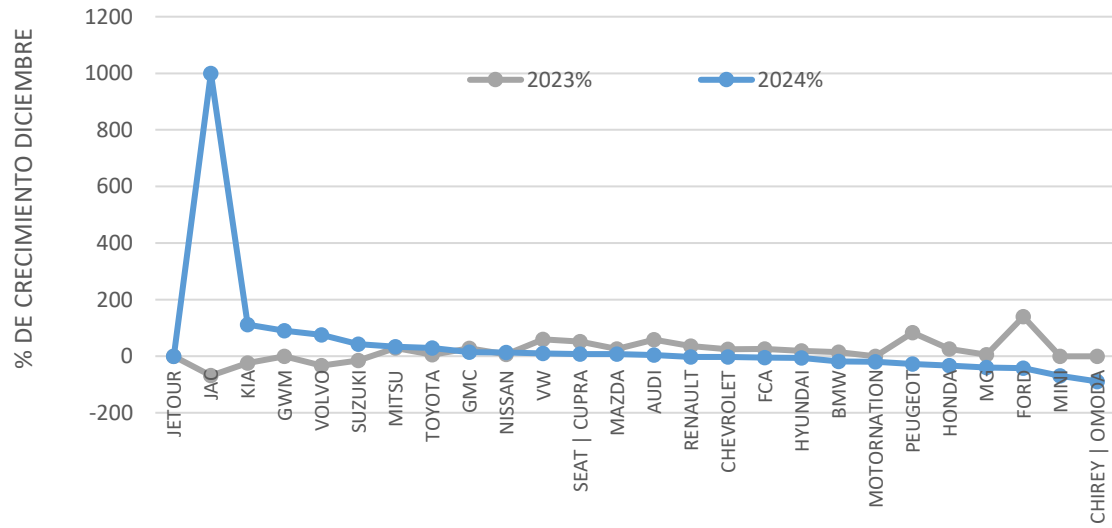


# % Variación 2024 vs 2023

DICIEMBRE MENSUAL					
MARCA	VENTAS TOTALES			% DE VARIACIÓN MENSUAL	
	2022	2023	2024	2023%	2024%
JETOUR	0	0	7	-	-
JAC	16	5	55	-68.75	1000.00
KIA	67	51	108	-23.88	111.76
GWM	0	10	19	-	90.00
VOLVO	6	4	7	-33.33	75.00
SUZUKI	33	28	40	-15.15	42.86
MITSU	28	36	48	28.57	33.33
TOYOTA	170	179	231	5.29	29.05
GMC	11	14	16	27.27	14.29
NISSAN	356	377	425	5.90	12.73
VW	167	267	292	59.88	9.36
SEAT   CUPRA	25	38	41	52.00	7.89
MAZDA	92	115	124	25.00	7.83
AUDI	17	27	28	58.82	3.70
RENAULT	28	38	37	35.71	-2.63
CHEVROLET	203	252	245	24.14	-2.78
FCA	100	125	119	25.00	-4.80
HYUNDAI	42	50	47	19.05	-6.00
BMW	29	33	27	13.79	-18.18
MOTORNATION	25	25	20	0.00	-20.00
PEUGEOT	12	22	16	83.33	-27.27
HONDA	24	30	20	25.00	-33.33
MG	75	79	47	5.33	-40.51
FORD	48	115	67	139.58	-41.74
MINI	13	13	4	0.00	-69.23
CHIREY   OMODA	0	28	3	-	-89.29
<b>TOTAL</b>	<b>1587</b>	<b>1961</b>	<b>2093</b>	<b>23.57</b>	<b>6.73</b>

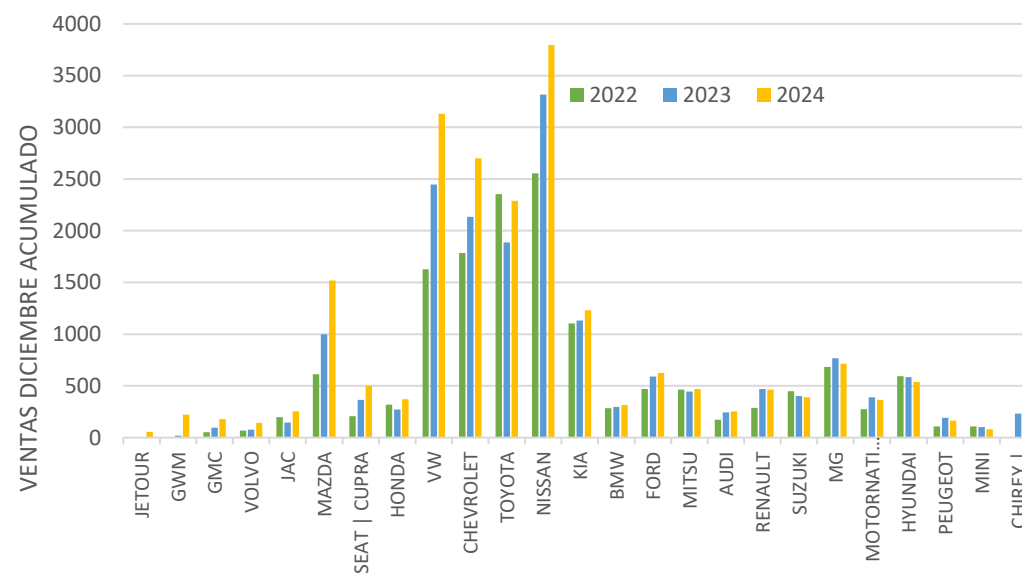
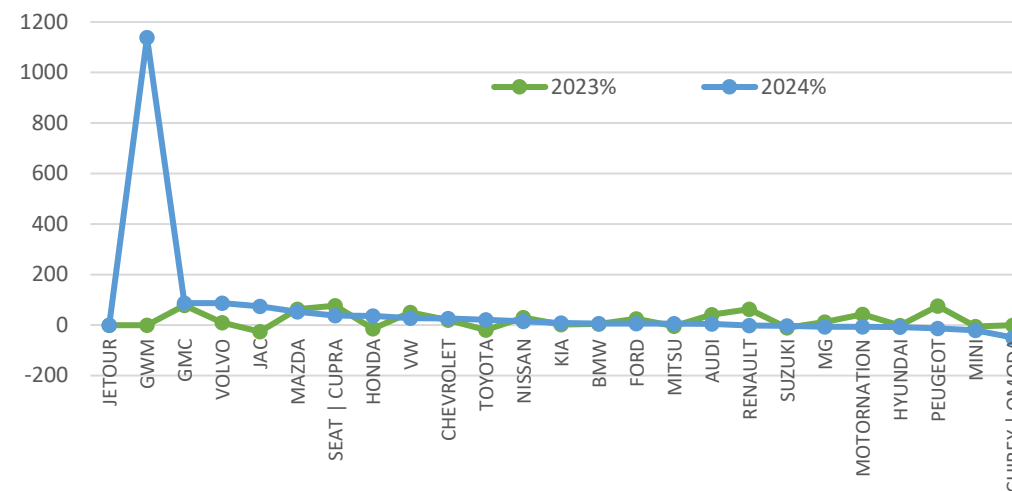
\*Valores en orden descendente (mayor a menor) de acuerdo con la columna: % VARIACIÓN MENSUAL 2024

# 2024 vs 2023



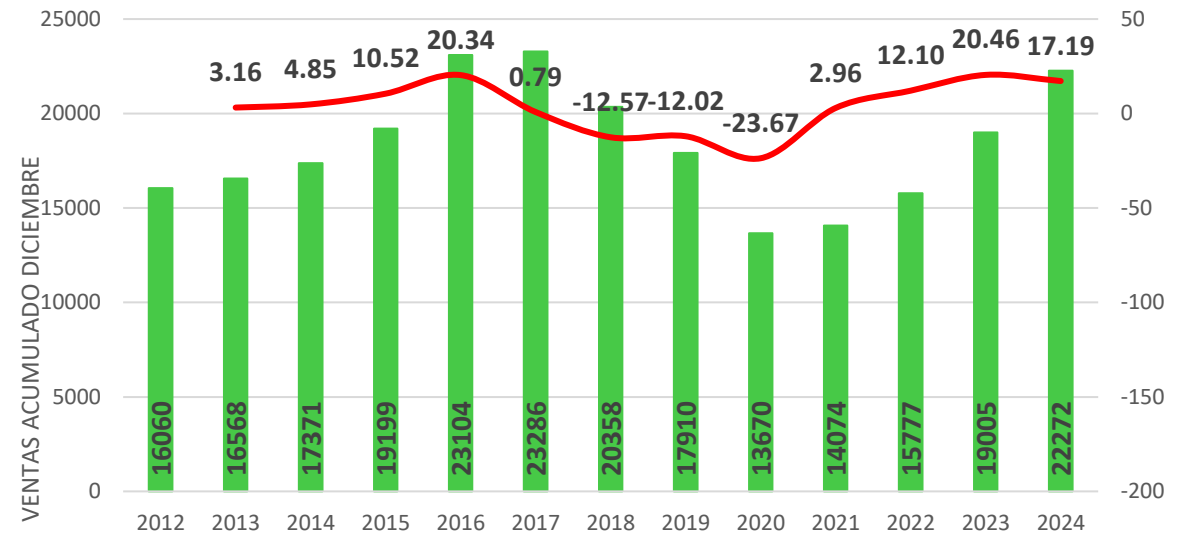
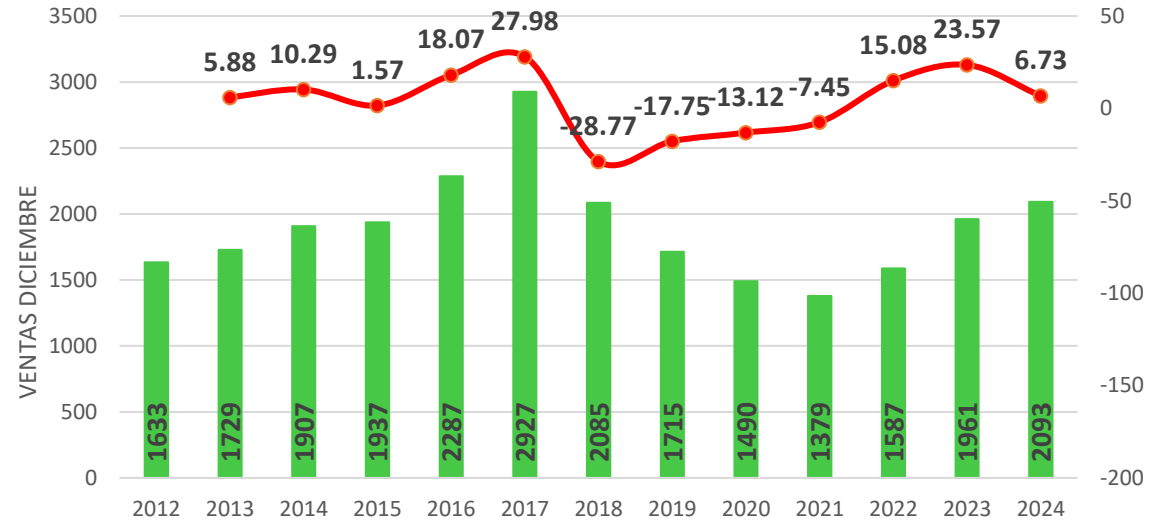
# Ventas Acumuladas

DICIEMBRE ACUMULADO					
MARCA	VENTAS TOTALES			% DE VARIACIÓN ACUM	
	2022	2023	2024	2023%	2024%
JETOUR	0	0	56	-	-
GWM	0	18	223	-	1138.89
GMC	54	96	180	77.78	87.50
VOLVO	69	76	142	10.14	86.84
JAC	198	146	254	-26.26	73.97
MAZDA	613	998	1518	62.81	52.10
SEAT   CUPRA	206	365	501	77.18	37.26
HONDA	318	272	370	-14.47	36.03
VW	1628	2447	3131	50.31	27.95
CHEVROLET	1785	2136	2700	19.66	26.40
TOYOTA	2354	1886	2288	-19.88	21.31
NISSAN	2555	3317	3796	29.82	14.44
KIA	1104	1132	1232	2.54	8.83
BMW	285	298	317	4.56	6.38
FORD	471	590	626	25.27	6.10
MITSU	465	444	469	-4.52	5.63
AUDI	174	245	255	40.80	4.08
RENAULT	288	469	463	62.85	-1.28
FCA	991	1402	1372	41.47	-2.14
SUZUKI	448	402	389	-10.27	-3.23
MG	685	767	715	11.97	-6.78
MOTORNATION	275	391	364	42.18	-6.91
HYUNDAI	595	584	538	-1.85	-7.88
PEUGEOT	109	191	165	75.23	-13.61
MINI	107	101	80	-5.61	-20.79
CHIREY   OMODA	0	232	117	-	-49.57
<b>TOTAL</b>	<b>15777</b>	<b>19005</b>	<b>22272</b>	<b>20.46</b>	<b>17.19</b>



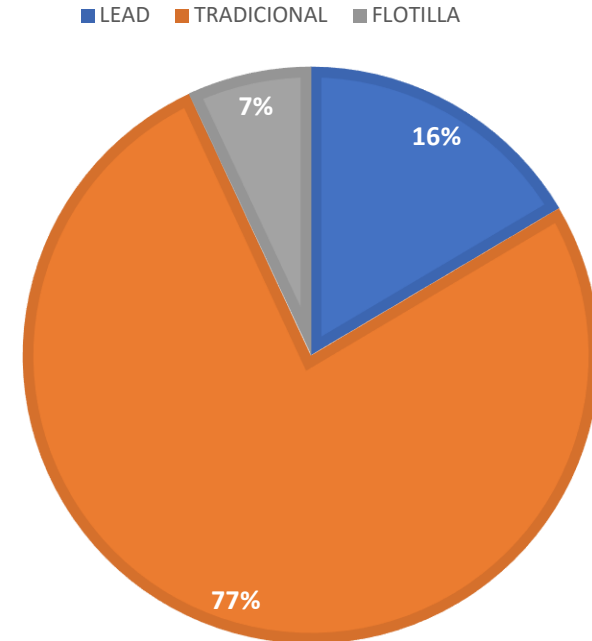
\*Valores en orden descendente (mayor a menor) de acuerdo con la columna: % VARIACIÓN ACUM 2024

# Linea del tiempo



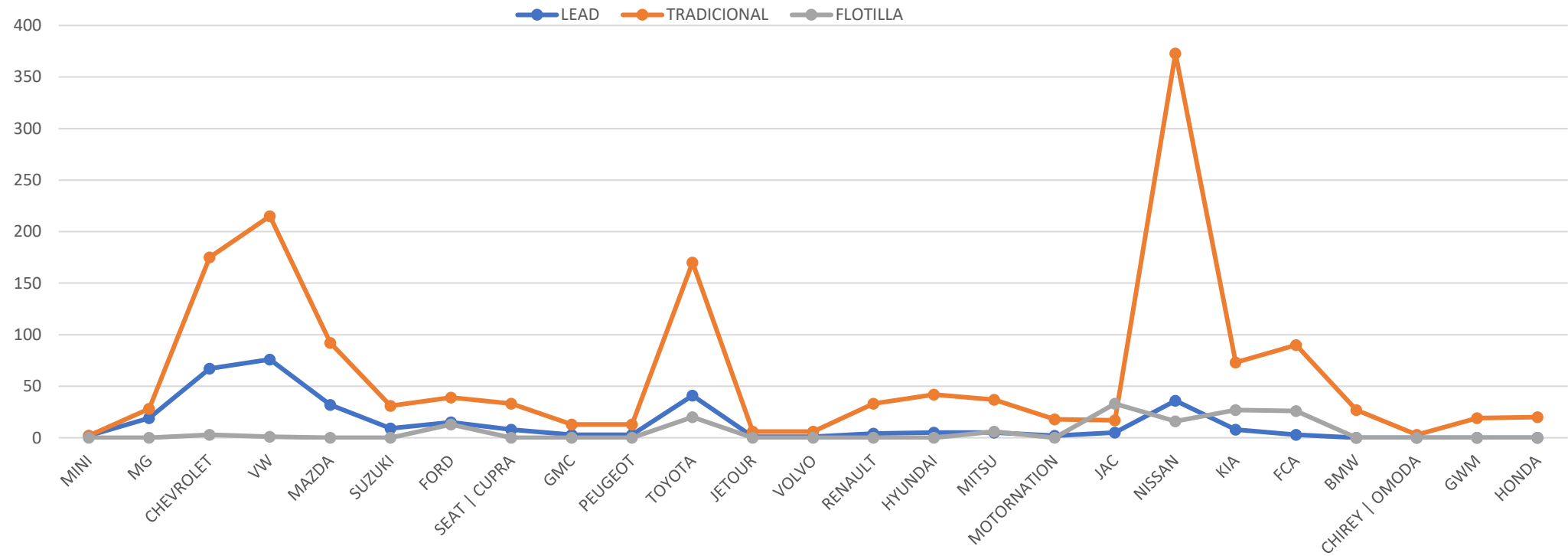
# TIPOS DE VENTA

TIPOS DE VENTA (LEAD, TRADICIONAL Y FLOTILLA)							
DICIEMBRE							
MARCA	LEAD	TRADICIONAL	FLOTILLA	VISITAS PISO	TRADICIONAL VS PISO	% VENTAS TRADICIONAL SOBRE EL TOTAL	% VENTAS LEADS SOBRE EL TOTAL
MINI	2	2	0	14	14.29	50.00	50.00
MG	19	28	0	105	26.67	59.57	40.43
CHEVROLET	67	175	3	502	34.86	71.43	27.35
VW	76	215	1	302	71.19	73.63	26.03
MAZDA	32	92	0	274	33.58	74.19	25.81
SUZUKI	9	31	0	41	75.61	77.50	22.50
FORD	15	39	13	115	33.91	58.21	22.39
SEAT   CUPRA	8	33	0	90	36.67	80.49	19.51
GMC	3	13	0	45	28.89	81.25	18.75
PEUGEOT	3	13	0	28	46.43	81.25	18.75
TOYOTA	41	170	20	478	35.56	73.59	17.75
JETOUR	1	6	0	18	33.33	85.71	14.29
VOLVO	1	6	0	21	28.57	85.71	14.29
RENAULT	4	33	0	87	37.93	89.19	10.81
HYUNDAI	5	42	0	117	35.90	89.36	10.64
MITSU	5	37	6	46	80.43	77.08	10.42
MOTORNATION	2	18	0	194	9.28	90.00	10.00
JAC	5	17	33	78	21.79	30.91	9.09
NISSAN	36	373	16	766	48.69	87.76	8.47
KIA	8	73	27	285	25.61	67.59	7.41
FCA	3	90	26	132	68.18	75.63	2.52
AUDI	0	28	0	27	103.70	100.00	0.00
BMW	0	27	0	50	54.00	100.00	0.00
CHIREY   OMODA	0	3	0	13	23.08	100.00	0.00
GWM	0	19	0	125	15.20	100.00	0.00
HONDA	0	20	0	137	14.60	100.00	0.00
<b>TOTAL</b>	<b>345</b>	<b>1603</b>	<b>145</b>	<b>4090</b>	<b>39.19</b>	<b>76.59</b>	<b>16.48</b>



\*Valores en orden descendente (mayor a menor) de acuerdo con la columna: % VENTAS LEADS SOBRE EL TOTAL

# TIPOS DE VENTA

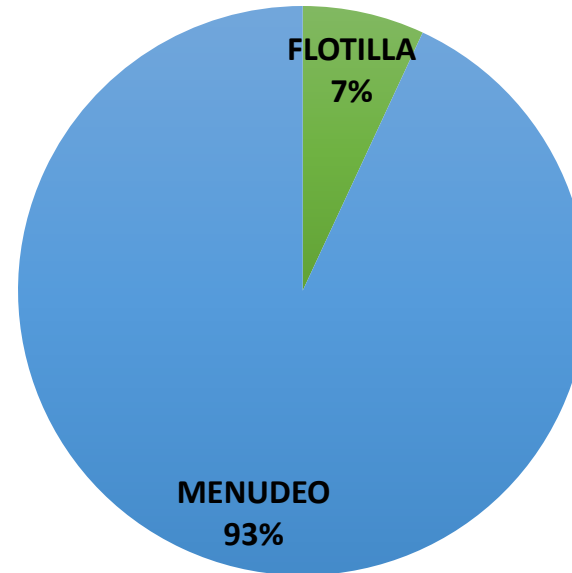


## ACUMULADOS TIPOS DE VENTA

AGENCIA	LEAD	VENTAS TRADICIONALES	FLOTILLA	VENTAS TOTALES	VISITAS A PISO	TRADICIONAL VS PISO	TOTALES VS PISO	VENTAS LEADS VS TOTAL
AUDI	23	215	17	255	403	53.35%	63.28%	9.02%
BMW	0	317	0	317	544	58.27%	58.27%	0.00%
CHEVROLET	532	2073	95	2700	7256	28.57%	37.21%	19.70%
CHIREY   OMODA	14	100	3	117	692	14.45%	16.91%	11.97%
FCA	93	1033	246	1372	2243	46.05%	61.17%	6.78%
FORD	144	401	81	626	1397	28.70%	44.81%	23.00%
GMC	27	152	1	180	443	34.31%	40.63%	15.00%
GWM	45	178	0	223	1432	12.43%	15.57%	20.18%
HONDA	16	354	0	370	1490	23.76%	24.83%	4.32%
HYUNDAI	74	460	4	538	1277	36.02%	42.13%	13.75%
JAC	11	129	114	254	570	22.63%	44.56%	4.33%
JETOUR	6	49	1	56	309	15.86%	18.12%	10.71%
KIA	138	1036	58	1232	3429	30.21%	35.93%	11.20%
MAZDA	382	1136	0	1518	3804	29.86%	39.91%	25.16%
MG	180	535	0	715	1766	30.29%	40.49%	25.17%
MINI	33	45	2	80	184	24.46%	43.48%	41.25%
MITSU	50	272	147	469	596	45.64%	78.69%	10.66%
MOTORNATION	14	350	0	364	1164	30.07%	31.27%	3.85%
NISSAN	353	3284	159	3796	8844	37.13%	42.92%	9.30%
OMODA	0	11	0	11	79	13.92%	13.92%	0.00%
PEUGEOT	12	120	33	165	421	28.50%	39.19%	7.27%
RENAULT	39	421	3	463	992	42.44%	46.67%	8.42%
SEAT   CUPRA	103	398	0	501	1250	31.84%	40.08%	20.56%
SUZUKI	79	310	0	389	808	38.37%	48.14%	20.31%
TOYOTA	474	1539	275	2288	5754	26.75%	39.76%	20.72%
VOLVO	5	110	27	142	303	36.30%	46.86%	3.52%
VW	702	2422	7	3131	2915	83.09%	107.41%	22.42%
<b>TOTALES</b>	<b>3549</b>	<b>17450</b>	<b>1273</b>	<b>22272</b>	<b>50365</b>	<b>34.65%</b>	<b>44.22%</b>	<b>15.93%</b>

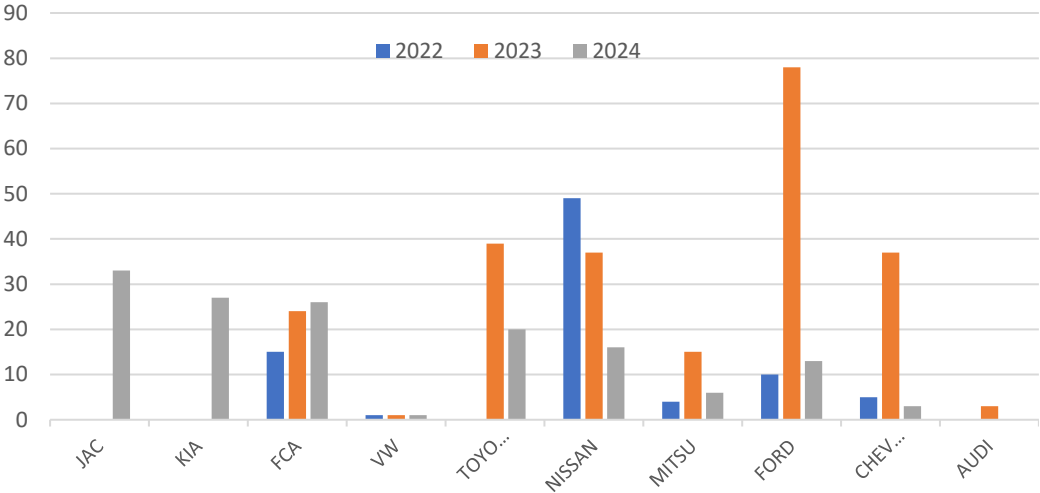
# Flotilla vs Menudeo

FLOTILLA VS MENUDEO 2024		
MARCA	DICIEMBRE	
	FLOTILLA	MENUDEO
NISSAN	16	409
VW	1	291
CHEVROLET	3	242
TOYOTA	20	211
MAZDA	0	124
FCA	26	93
KIA	27	81
FORD	13	54
HYUNDAI	0	47
MG	0	47
MITSU	6	42
SEAT   CUPRA	0	41
SUZUKI	0	40
RENAULT	0	37
AUDI	0	28
BMW	0	27
JAC	33	22
HONDA	0	20
MOTORNATION	0	20
GWM	0	19
GMC	0	16
PEUGEOT	0	16
VOLVO	0	7
JETOUR	0	7
MINI	0	4
CHIREY   OMODA	0	3
<b>TOTAL</b>	<b>145</b>	<b>1948</b>



# Flotillas Mensual 2023 vs 2024

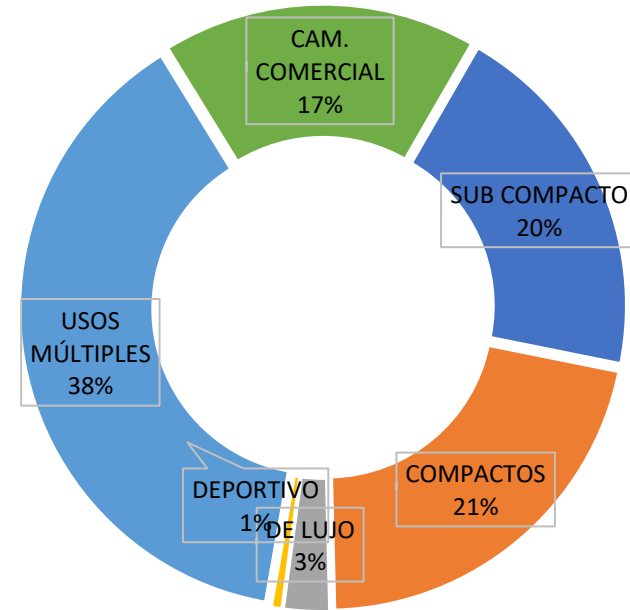
DICIEMBRE					
MARCA	Flotillas Totales			% DE VARIACIÓN MENSUAL	
	2022	2023	2024	% 2022	% 2024
JAC	0	0	33	-	-
KIA	0	0	27	-	-
FCA	15	24	26	60.00	8.33
VW	1	1	1	0.00	0.00
TOYOTA	0	39	20	-	-48.72
NISSAN	49	37	16	-24.49	-56.76
MITSU	4	15	6	275.00	-60.00
FORD	10	78	13	680.00	-83.33
CHEVROLET	5	37	3	640.00	-91.89
AUDI	0	3	0	-	-100.00
<b>TOTAL</b>	<b>84</b>	<b>234</b>	<b>145</b>	<b>178.57</b>	<b>-38.03</b>



\*Valores en orden descendente (mayor a menor) de acuerdo con la columna: % VARIACIÓN MENSUAL 2024

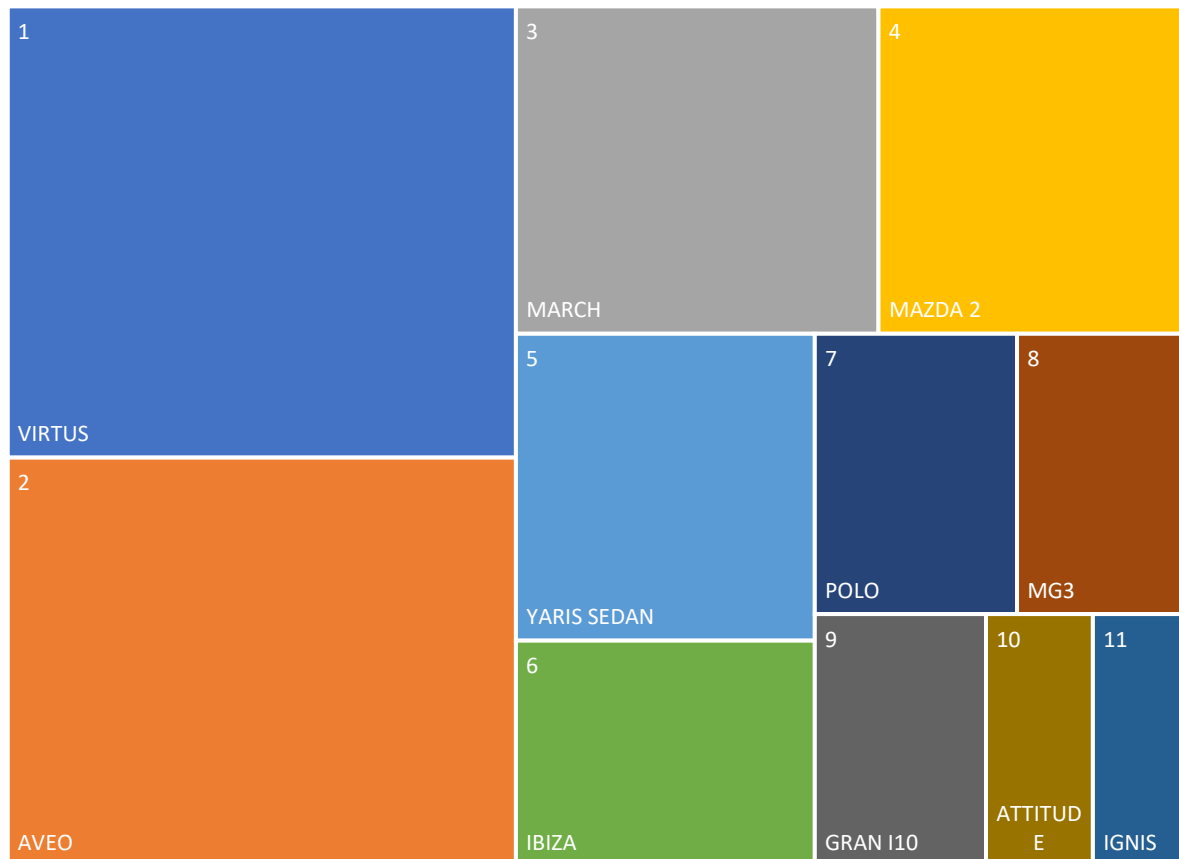
# % Segmentos

SEGMENTOS DICIEMBRE							
MARCA	SUB COMPACTO	COMPACTOS	DE LUJO	DEPORTIVO	USOS MÚLTIPLES	CAM. COMERCIAL	VENTA TOTAL
NISSAN	44	223	0	0	94	64	425
VW	106	31		2	129	24	292
CHEVROLET	77	13		0	107	48	245
TOYOTA	41	56	21	0	68	45	231
MAZDA	39	25		2	58		124
FCA	15		0	0	41	63	119
KIA	0	67			41		108
FORD				0	31	36	67
JAC	6	11			12	26	55
MITSU	6				26	16	48
HYUNDAI	18	1	0		28		47
MG	19	5			23		47
SEAT   CUPRA	25			5	11		41
SUZUKI	19	9			12		40
RENAULT		3			29	5	37
AUDI			13		15		28
BMW			12	2	13		27
HONDA		2	0		18		20
MOTORNATION		3			11	6	20
GWM		0			15	4	19
GMC			7		3	6	16
PEUGEOT					1	15	16
JETOUR					7		7
VOLVO					7		7
MINI				2	2		4
CHIREY   OMODA		0			3		3
<b>TOTAL</b>	<b>415</b>	<b>449</b>	<b>53</b>	<b>13</b>	<b>805</b>	<b>358</b>	<b>2093</b>



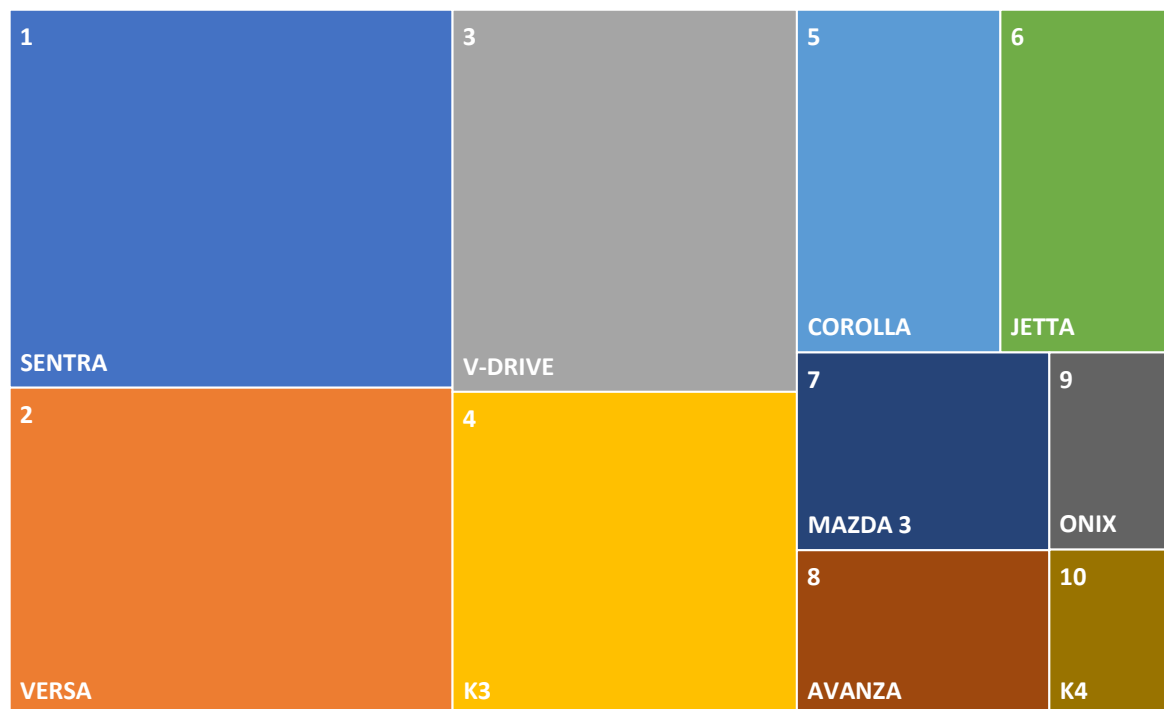
# Subcompactos

MÁS VENDIDOS SUB			
No.	MARCA	MODELO	DICIEMBRE
1	VW	VIRTUS	85
2	CHEVROLET	AVEO	77
3	NISSAN	MARCH	44
4	MAZDA	MAZDA 2	39
5	TOYOTA	YARIS SEDAN	34
6	SEAT	IBIZA	25
7	VW	POLO	21
8	MG	MG3	19
9	HYUNDAI	GRAN I10	16
10	DODGE	ATTITUDE	10
11	SUZUKI	IGNIS	10



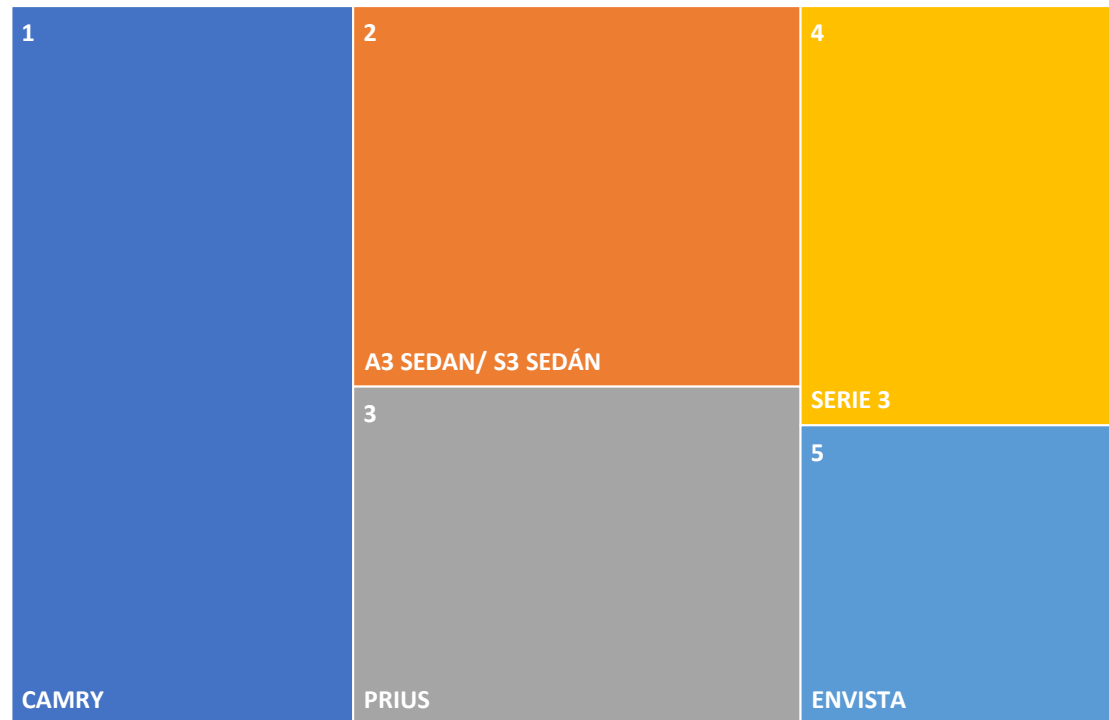
# Compactos

MÁS VENDIDOS COMPACTOS			
No.	MARCA	MODELO	DICIEMBRE
1	NISSAN	SENTRA	84
2	NISSAN	VERSA	73
3	NISSAN	V-DRIVE	66
4	KIA	K3	56
5	TOYOTA	COROLLA	35
6	VW	JETTA	31
7	MAZDA	MAZDA 3	25
8	TOYOTA	AVANZA	21
9	CHEVROLET	ONIX	13
10	KIA	K4	11



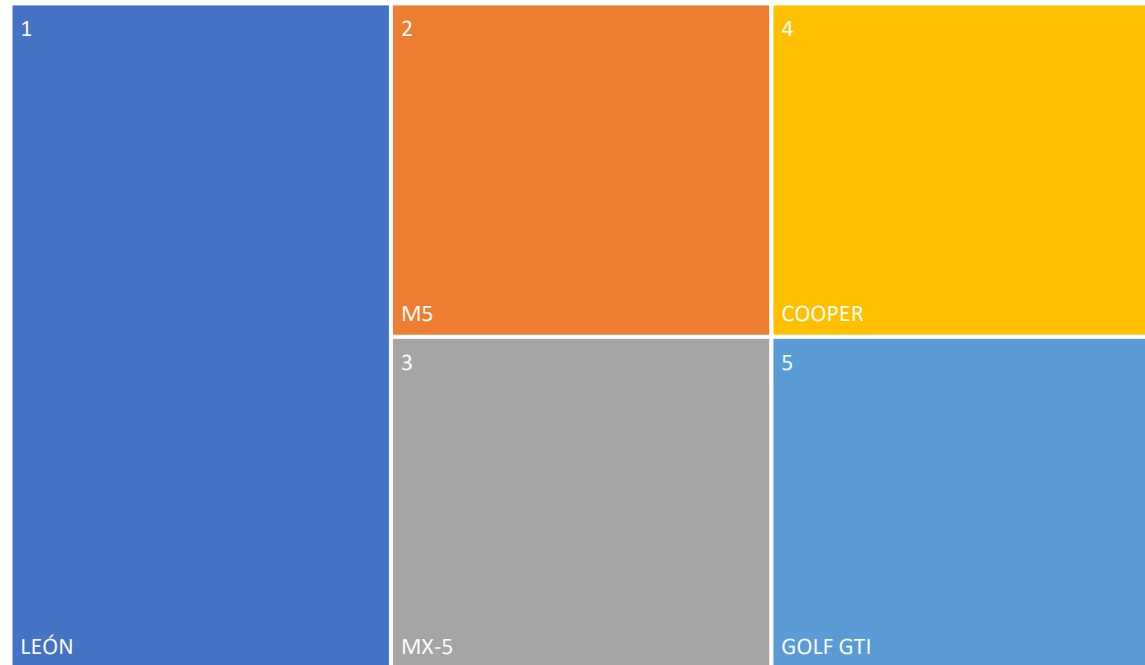
# Lujo

MÁS VENDIDOS LUJO			
No.	MARCA	MODELO	DICIEMBRE
1	TOYOTA	CAMRY	13
2	AUDI	A3 SEDAN/ S3 SEDÁN	9
3	TOYOTA	PRIUS	8
4	BMW	SERIE 3	7
5	BUICK	ENVISTA	5



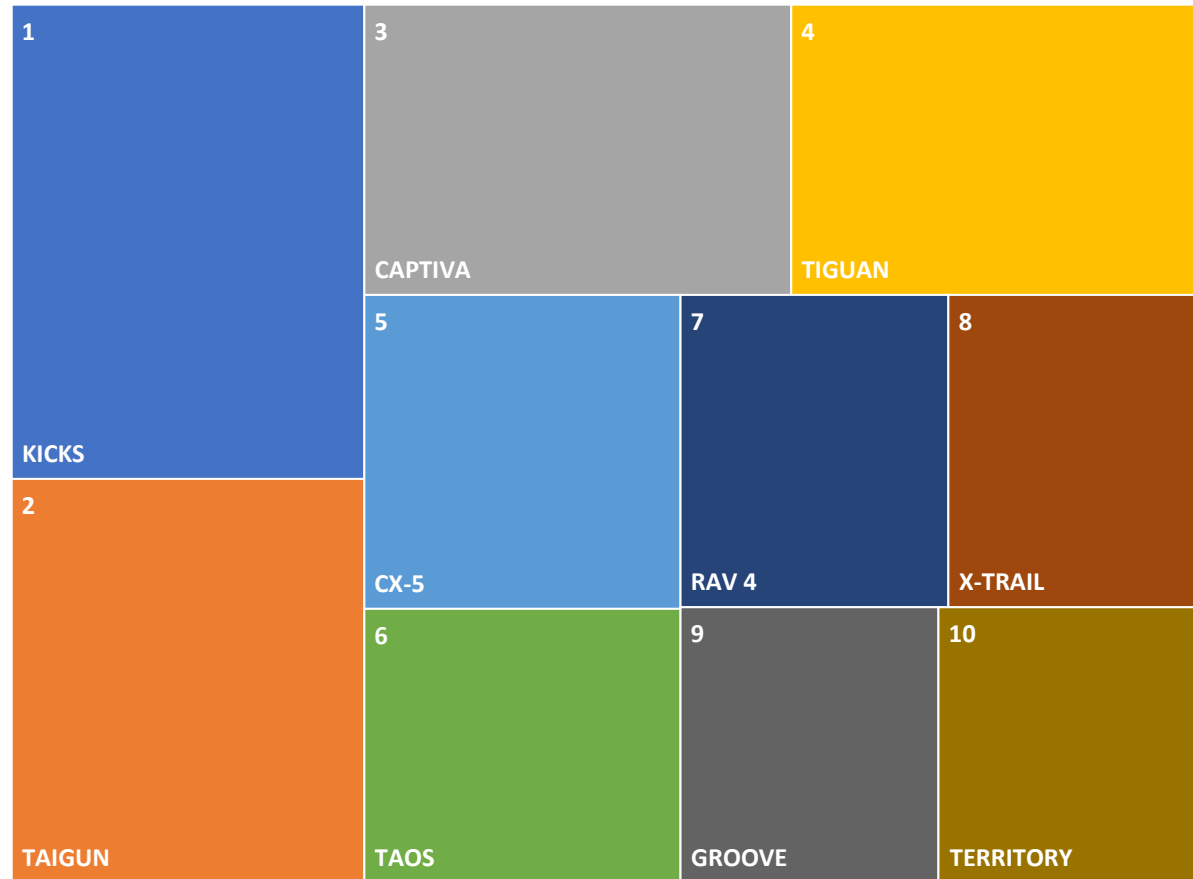
# Deportivo

MÁS VENDIDOS DEPORTIVOS			
NO.	MARCA	MODELO	DICIEMBR
1	CUPRA	LEÓN	4
2	BMW	M5	2
3	MAZDA	MX-5	2
4	MINI	COOPER	2
5	VW	GOLF GTI	2



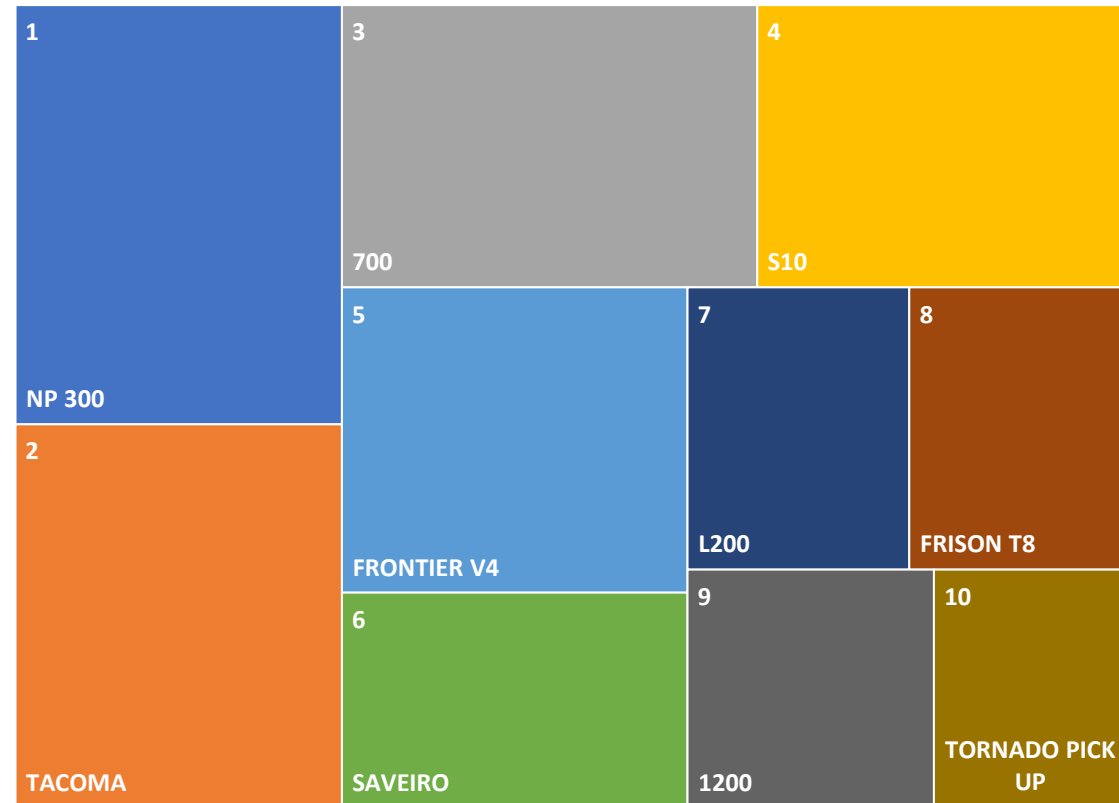
# Usos Múltiples SUV'S

MÁS VENDIDOS USOS MÚLTIPLES			
No.	MARCA	MODELO	DICIEMBRE
1	NISSAN	KICKS	54
2	VW	TAIGUN	46
3	CHEVROLET	CAPTIVA	40
4	VW	TIGUAN	38
5	MAZDA	CX-5	32
6	VW	TAOS	28
7	TOYOTA	RAV 4	27
8	NISSAN	X-TRAIL	25
9	CHEVROLET	GROOVE	23
10	FORD	TERRITORY	23



# Camiones Ligeros

MÁS VENDIDOS CAMIONES COMERCIALES			
No.	MARCA	MODELO	DICIEMBRE
1	NISSAN	NP 300	35
2	TOYOTA	TACOMA	32
3	RAM	700	30
4	CHEVROLET	S10	27
5	NISSAN	FRONTIER V4	27
6	VW	SAVEIRO	19
7	MITSU	L200	16
8	JAC	FRISON T8	16
9	RAM	1200	15
10	CHEVROLET	TORNADO PICK UP	12



# Agencias

VENTAS MENSUALES AGENCIA														
AGENCIA	MARCA	ENE	FEB	MAR	ABR	MAY	JUN	JUL	AGO	SEP	OCT	NOV	DIC	TOTAL
CHAMPION	CHEVROLET CUER	155	150	164	165	177	162	163	194	183	169	152	183	2017
TOY MOTORS	TOYOTA CUER	114	73	94	119	96	102	96	108	112	109	120	131	1274
GPO. AUTOMOTRIZ IRAGORRI	NISSAN AGRIC	100	91	109	72	107	102	106	103	102	103	132	129	1256
RILE CUERNAVACA	KIA CUER	105	103	111	98	102	111	111	99	70	100	114	108	1232
GPO. AUTOMOTRIZ IRAGORRI	NISSAN NAGOYA	93	75	80	75	82	93	92	93	98	100	129	142	1152
PICACHO AUTOMOTRIZ DE MORELOS	MAZDA CUER	70	76	85	93	78	96	91	96	89	95	142	82	1093
AUTOMOTORES DE MORELOS	VW PALMAS	83	77	89	78	92	77	75	85	81	84	138	101	1060
CRESTA CUERNAVACA	VW CUER	69	80	66	74	81	70	81	82	87	87	110	89	976
GPO. AUTOMOTRIZ IRAGORRI	NISSAN CUAU	73	64	71	56	75	73	67	66	64	71	80	89	849
CUERNAVACA AUTOMOTRIZ	FCA ZAPATA	74	59	78	62	51	45	60	60	63	56	67	74	749
LOIALT	MG	65	70	81	87	82	48	46	47	39	75	28	47	715
CHAMPION	CHEVROLET CUAU	47	42	43	55	55	56	59	63	83	60	58	62	683
CRESTA CUAUTLA	VW CUAU	47	39	43	45	45	45	53	49	36	58	64	49	573
TOY MOTORS SUC. ZAPATA	TOYOTA ZAPATA	52	32	34	37	42	38	41	66	52	36	54	56	540
GPO. AUTOMOTRIZ IRAGORRI	NISSAN KWANTO	41	30	44	47	38	44	50	48	37	41	54	65	539
EXCELENCIA COREANA	HYUNDAI	42	47	43	40	41	27	42	44	64	46	55	47	538
CRESTA MORELOS	VW ZAC	44	41	48	47	32	40	46	39	40	42	50	53	522
AUTOMOTRIZ CATALANA	SEAT   CUPRA	37	48	25	56	54	38	43	42	38	36	43	41	501
MOTORES DE MORELOS	FORD CUER	39	40	43	38	64	51	32	36	34	23	46	54	500
TOY MOTORS SUC. CUAUTLA	TOYOTA CUAU	48	29	34	34	48	33	42	57	35	20	50	44	474
AUTOMOTORES DE SAN ANGEL	MITSU	22	50	53	48	26	35	25	36	35	41	50	48	469
FRANCO MOTORS	RENAULT CUER	30	25	33	29	34	64	43	39	39	45	45	37	463
PICACHO AUTOMOTRIZ DE MORELOS	MAZDA CUAU	27	22	26	34	35	44	30	49	30	43	43	42	425
GRUPO AUTO UNIÓN AMÉRICA	SUZUKI	34	34	31	36	32	25	27	36	22	37	35	40	389
CUERNAVACA AUTOMOTRIZ	FCA RIO MAYO	35	21	23	34	32	19	20	32	29	25	32	22	324
MASTER MOTORS	BMW	27	24	23	29	26	31	20	25	31	24	30	27	317
AUTO CIRC	HONDA CUER	33	18	19	22	26	23	19	24	25	35	40	18	302
CUERNAVACA AUTOMOTRIZ	FCA CUA	23	24	20	31	38	22	26	21	19	29	23	23	299
5 MEDCI	AUDI	23	35	16	21	21	20	22	18	20	15	16	28	255
ANDRADE COMERCIALIZADORA VEHICULAR	JAC	5	0	0	0	67	12	14	34	25	21	21	55	254
DAYTONA MORELOS	GWM	25	14	13	22	13	22	23	23	16	13	20	19	223
PICACHO GRUPO AUTOMOTRIZ	MOTORNATION CUER	29	25	23	26	24	10	15	14	12	16	14	8	216
SENA MOTORS	PEUGEOT	12	18	12	14	10	11	14	16	18	13	11	16	165
IMPULSO PREMIUM MOTORS	GMC CUERN	11	10	13	12	15	10	14	18	20	12	14	11	160
PICACHO GRUPO AUTOMOTRIZ	MOTORNATION CUAU	15	15	13	15	11	4	14	6	14	16	13	12	148
PICACHO GRUPO AUTOMOTRIZ	VOLVO	3	5	5	13	13	26	14	15	12	13	16	7	142
MOTORES DE MORELOS	FORD CUAU	7	11	7	12	6	9	20	9	11	10	11	13	126
GRUPO STELL LONG	CHIREY   OMODA	26	20	10	17	17	11	8	0	0	3	2	3	117
MASTER MOTORS	MINI	8	7	10	9	7	5	8	1	7	2	12	4	80
AUTO CIRC	HONDA CUAU	7	5	5	4	7	4	8	7	8	6	5	2	68
PLAZA SAN ÁNGEL	JETOUR	5	5	3	3	4	4	7	4	5	3	6	7	56
IMPULSO PREMIUM MOTORS	GMC CUAU	0	0	0	0	0	0	0	3	6	3	3	5	20
ALDEN OM	OMODA	0	0	0	4	2	0	4	1	0	0	0	0	11
<b>TOTAL</b>		<b>1805</b>	<b>1654</b>	<b>1743</b>	<b>1813</b>	<b>1908</b>	<b>1762</b>	<b>1791</b>	<b>1908</b>	<b>1811</b>	<b>1836</b>	<b>2148</b>	<b>2093</b>	<b>22272</b>

# Agencias

2024  
vs  
2023

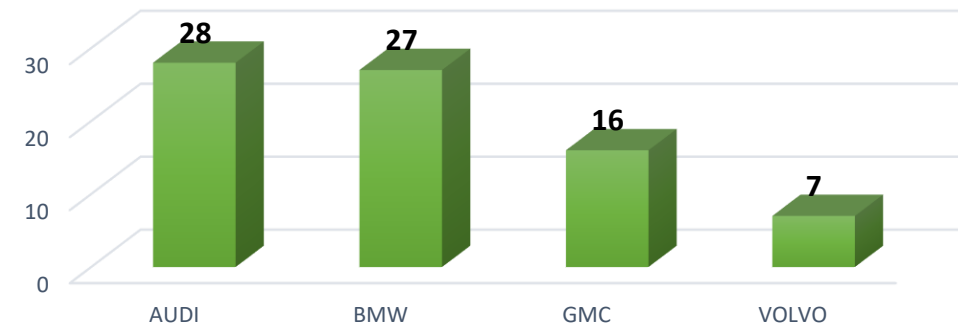
VARIACIÓN MENSUAL DICIEMBRE						
AGENCIA	MARCA	AÑO			% DE VARIACIÓN	
		2022	2023	2024	2023%	2024%
IMPULSO PREMIUM MOTORS	GMC CUAU	0	0	5	-	-
PLAZA SAN ÁNGEL	JETOUR	0	0	7	-	-
ANDRADE COMERCIALIZADORA VEHICULAR	JAC	16	5	55	-68.75	1000.00
RILE CUERNAVACA	KIA CUER	67	51	108	-23.88	111.76
DAYTONA MORELOS	GWM	0	10	19	-	90.00
PICACHO GRUPO AUTOMOTRIZ	VOLVO	6	4	7	-33.33	75.00
MOTORES DE MORELOS	FORD CUAU	9	8	13	-11.11	62.50
TOY MOTORS	TOYOTA CUER	121	84	131	-30.58	55.95
GRUPO AUTO UNIÓN AMÉRICA	SUZUKI	33	28	40	-15.15	42.86
TOY MOTORS SUC. ZAPATA	TOYOTA ZAPATA	0	41	56	-	36.59
AUTOMOTORES DE SAN ANGEL	MITSU	28	36	48	28.57	33.33
GPO. AUTOMOTRIZ IRAGORRI	NISSAN NAGOYA	123	117	142	-4.88	21.37
PICACHO GRUPO AUTOMOTRIZ	MOTORNATION CUAU	12	10	12	-16.67	20.00
PICACHO AUTOMOTRIZ DE MORELOS	MAZDA CUER	66	72	82	9.09	13.89
GPO. AUTOMOTRIZ IRAGORRI	NISSAN KWANTO	40	58	65	45.00	12.07
AUTOMOTORES DE MORELOS	VW PALMAS	61	91	101	49.18	10.99
CUERNAVACA AUTOMOTRIZ	FCA ZAPATA	58	67	74	15.52	10.45
GPO. AUTOMOTRIZ IRAGORRI	NISSAN AGRIC	116	117	129	0.86	10.26
CRESTA CUERNAVACA	VW CUER	49	81	89	65.31	9.88
CRESTA MORELOS	VW ZAC	27	49	53	81.48	8.16
AUTOMOTRIZ CATALANA	SEAT   CUPRA	25	38	41	52.00	7.89
CRESTA CUAUTLA	VW CUAU	30	46	49	53.33	6.52
GPO. AUTOMOTRIZ IRAGORRI	NISSAN CUAU	77	85	89	10.39	4.71
CHAMPION	CHEVROLET CUER	149	176	183	18.12	3.98
5 MEDCI	AUDI	17	27	28	58.82	3.70
PICACHO AUTOMOTRIZ DE MORELOS	MAZDA CUAU	26	43	42	65.38	-2.33
FRANCO MOTORS	RENAULT CUER	28	38	37	35.71	-2.63
EXCELENCIA COREANA	HYUNDAI	42	50	47	19.05	-6.00
MASTER MOTORS	BMW	29	33	27	13.79	-18.18
CUAUTLA AUTOMOTRIZ	CHEVROLET CUAU	54	76	62	40.74	-18.42
TOY MOTORS SUC. CUAUTLA	TOYOTA CUAU	49	54	44	10.20	-18.52
CUERNAVACA AUTOMOTRIZ	FCA CUA	13	29	23	123.08	-20.69
IMPULSO PREMIUM MOTORS	GMC CUERN	11	14	11	27.27	-21.43
CUERNAVACA AUTOMOTRIZ	FCA RIO MAYO	29	29	22	0.00	-24.14
SENA MOTORS	PEUGEOT	12	22	16	83.33	-27.27
AUTO CIRC	HONDA CUER	22	26	18	18.18	-30.77
LOIALT	MG	75	79	47	5.33	-40.51
PICACHO GRUPO AUTOMOTRIZ	MOTORNATION CUER	13	15	8	15.38	-46.67
MOTORES DE MORELOS	FORD CUER	39	107	54	174.36	-49.53
AUTO CIRC	HONDA CUAU	2	4	2	100.00	-50.00
MASTER MOTORS	MINI	13	13	4	0.00	-69.23
GRUPO STELL LONG	CHIREY   OMODA	0	28	3	-	-89.29
<b>TOTAL</b>		<b>1587</b>	<b>1961</b>	<b>2093</b>	<b>23.57</b>	<b>6.73</b>

\*Valores en orden descendente (mayor a menor) de acuerdo con la columna: % DE VARIACIÓN 2024

# PREMIUM Acumulados

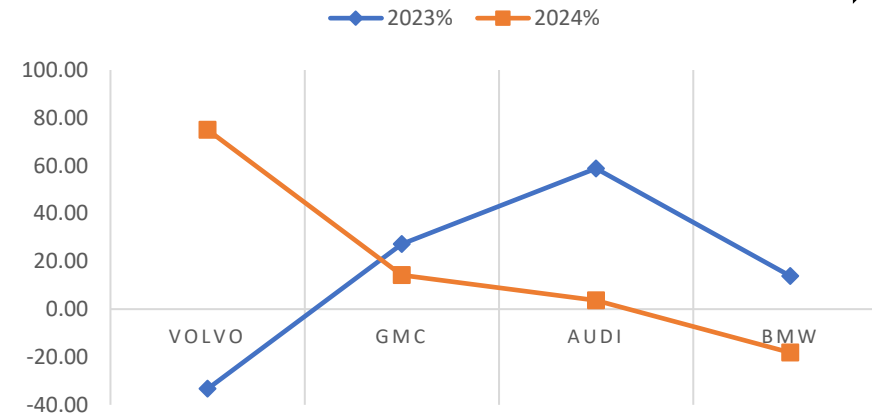
VENTAS MARCA PREMIUM													
MODELO	ENERO	FEBRERO	MARZO	ABRIL	MAYO	JUNIO	JULIO	AGOSTO	SEPTIEMB	OCTUBRE	NOVIEMB	DICIEMB	TOTAL
BMW	27	24	23	29	26	31	20	25	31	24	30	27	317
AUDI	23	35	16	21	21	20	22	18	20	15	16	28	255
GMC	11	10	13	12	15	10	14	21	26	15	17	16	180
VOLVO	3	5	5	13	13	26	14	15	12	13	16	7	142
<b>TOTAL</b>	<b>64</b>	<b>74</b>	<b>57</b>	<b>75</b>	<b>75</b>	<b>87</b>	<b>70</b>	<b>79</b>	<b>89</b>	<b>67</b>	<b>79</b>	<b>78</b>	<b>894</b>

VENTAS DICIEMBRE

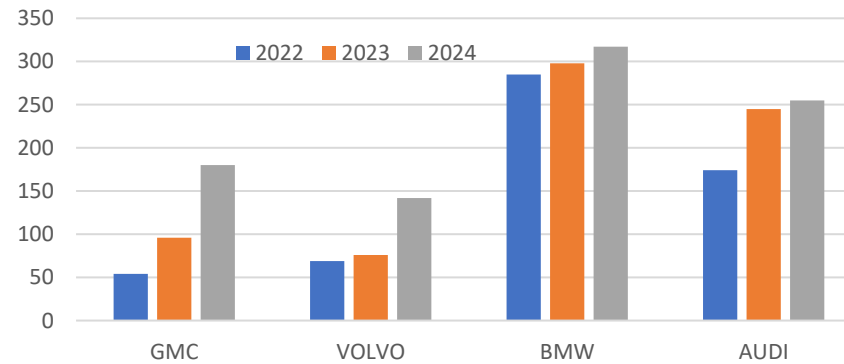


# PREMIUM Variaciones

DICIEMBRE MENSUAL					
MARCA	VENTAS TOTALES			% DE VARIACIÓN MENSUAL	
	2022	2023	2024	2023%	2024%
<b>VOLVO</b>	6	4	7	-33.33	75.00
<b>GMC</b>	11	14	16	27.27	14.29
<b>AUDI</b>	17	27	28	58.82	3.70
<b>BMW</b>	29	33	27	13.79	-18.18
<b>TOTAL</b>	<b>63</b>	<b>78</b>	<b>78</b>	<b>23.81</b>	<b>0.00</b>



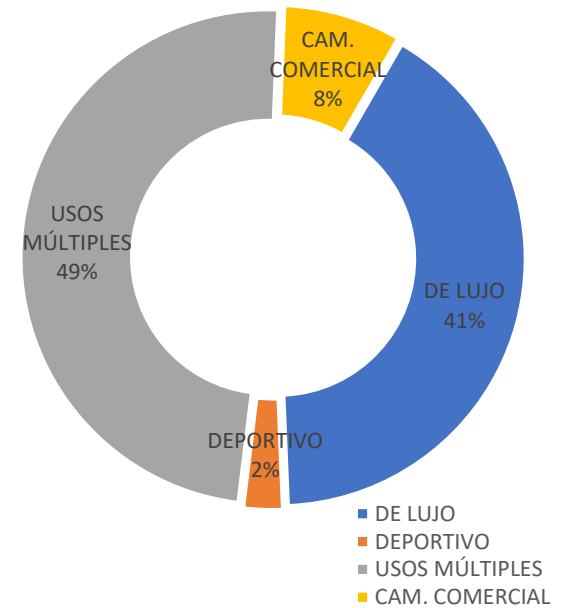
DICIEMBRE ACUMULADO					
MARCA	VENTAS TOTALES			% DE VARIACIÓN ACUM	
	2022	2023	2024	2023%	2024%
<b>GMC</b>	54	96	180	77.78	87.50
<b>VOLVO</b>	69	76	142	10.14	86.84
<b>BMW</b>	285	298	317	4.56	6.38
<b>AUDI</b>	174	245	255	40.80	4.08
<b>TOTAL</b>	<b>582</b>	<b>715</b>	<b>894</b>	<b>22.85</b>	<b>25.03</b>



\*Valores en orden descendente (mayor a menor) de acuerdo con la columna: % DE VARIACIÓN 2024

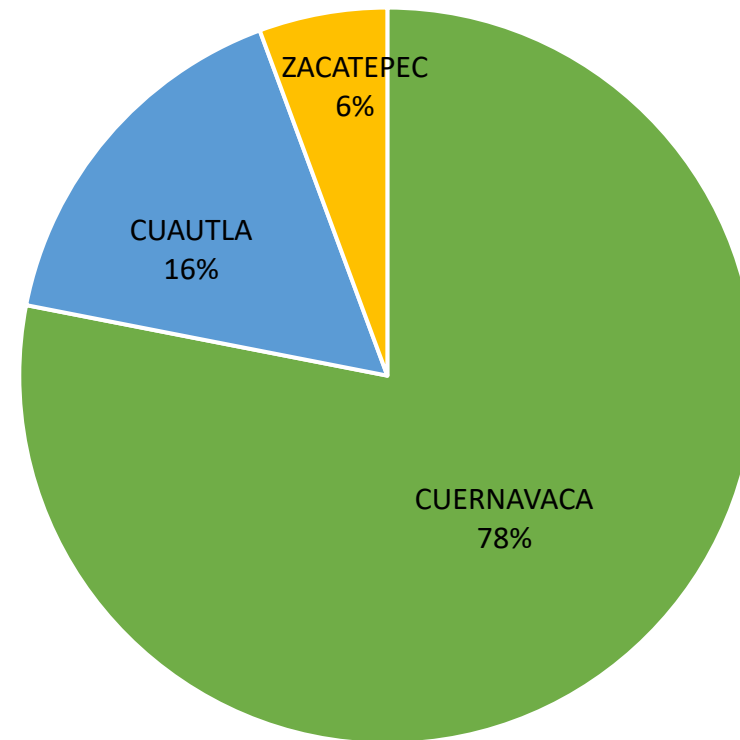
# PREMIUM Segmentos

SEGMENTOS DICIEMBRE							
MARCAS	SUB COMPACTO	COMPACTOS	DE LUJO	DEPORTIVO	USOS MÚLTIPLES	CAM. COMERCIAL	VENTA TOTAL
AUDI			13		15		28
BMW			12	2	13		27
GMC			7		3	6	16
VOLVO					7		7
<b>TOTAL</b>	<b>0</b>	<b>0</b>	<b>32</b>	<b>2</b>	<b>38</b>	<b>6</b>	<b>78</b>



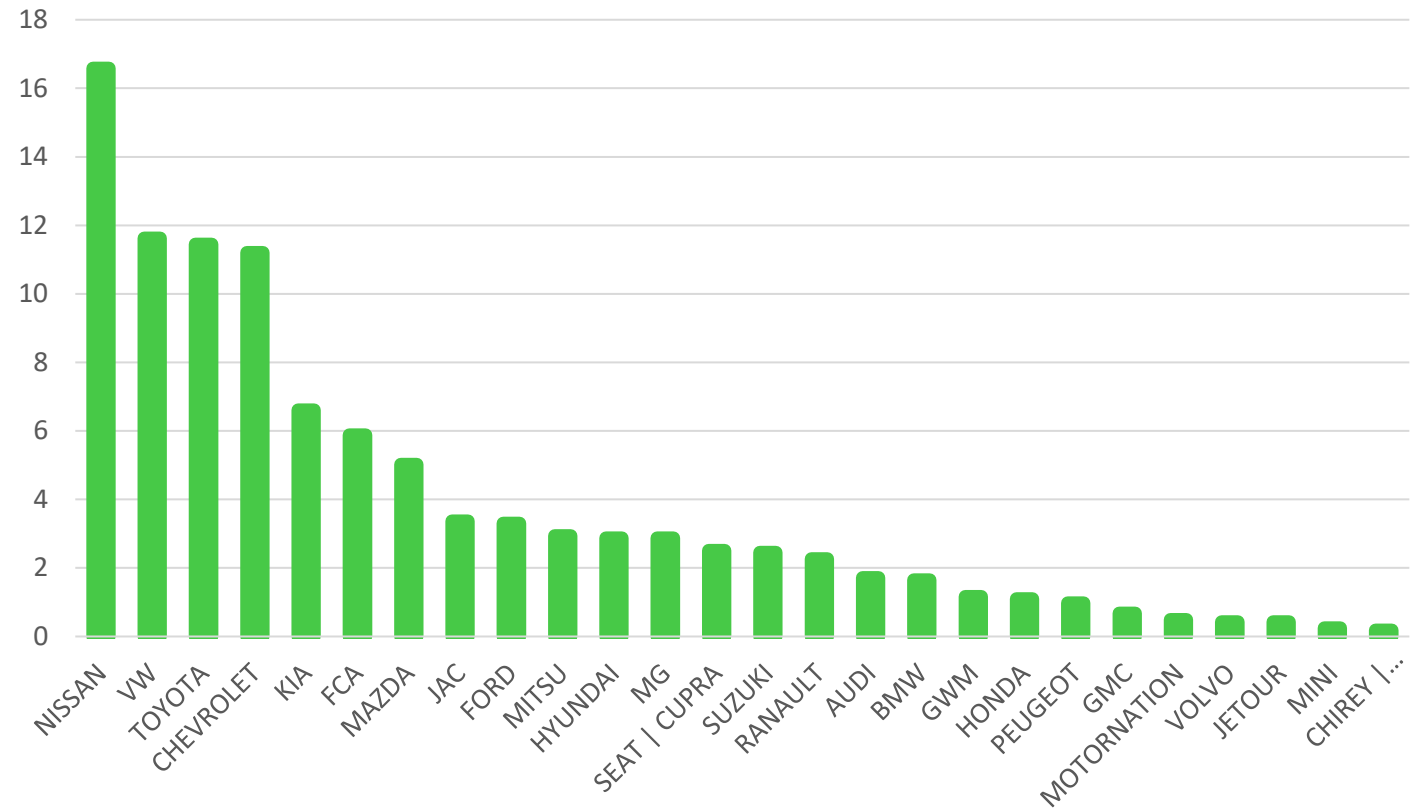
# Ventas Municipios

MUNICIPIO	DICIEMBRE
CUERNAVACA	1634
CUAUTLA	341
ZACATEPEC	118
<b>TOTAL</b>	<b>2093</b>



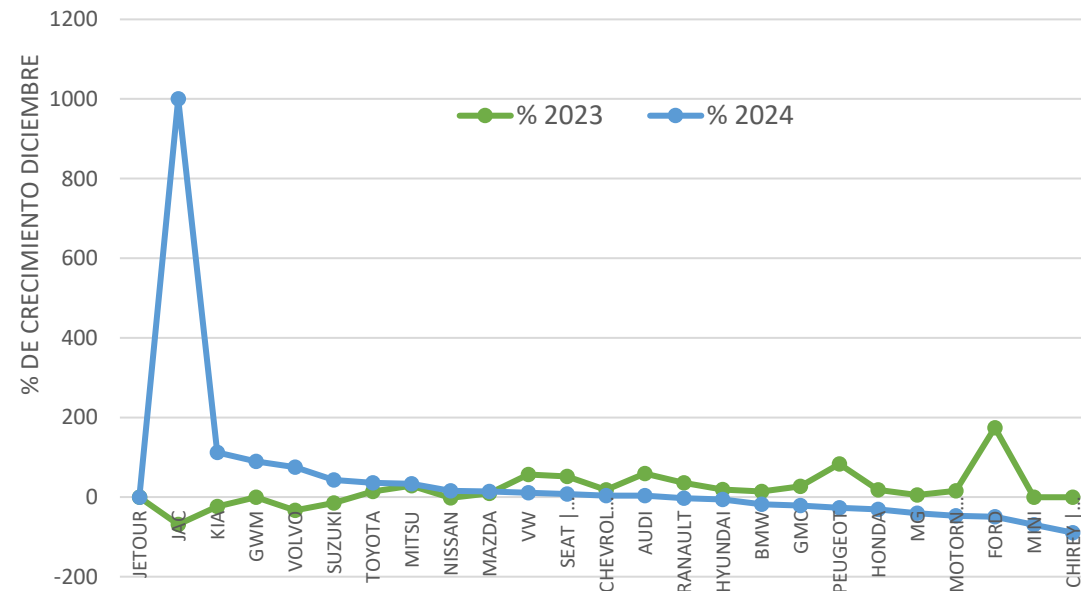
# Cuernavaca

% VENTAS MENSUAL		
MENSUAL	DICIEMBRE	
MARCA	TOTAL	% DEL TOTAL
NISSAN	271	16.59
VW	190	11.63
TOYOTA	187	11.44
CHEVROLET	183	11.20
KIA	108	6.61
FCA	96	5.88
MAZDA	82	5.02
JAC	55	3.37
FORD	54	3.30
MITSU	48	2.94
HYUNDAI	47	2.88
MG	47	2.88
SEAT   CUPRA	41	2.51
SUZUKI	40	2.45
RANAULT	37	2.26
AUDI	28	1.71
BMW	27	1.65
GWM	19	1.16
HONDA	18	1.10
PEUGEOT	16	0.98
GMC	11	0.67
MOTORNATION	8	0.49
VOLVO	7	0.43
JETOUR	7	0.43
MINI	4	0.24
CHIREY   OMODA	3	0.18
TOTAL	1634	100



# Mensual Cuernavaca

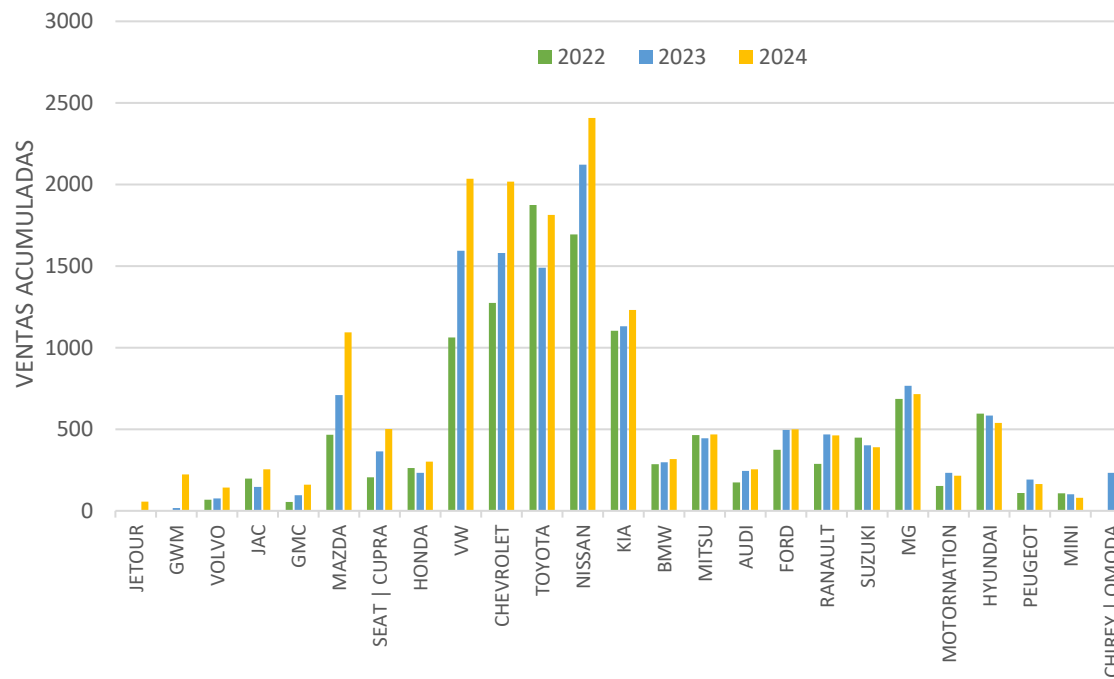
DICIEMBRE					
MARCA	VENTAS TOTALES			% DE VARIACIÓN MENSUAL	
	2022	2023	2024	% 2023	% 2024
JETOUR	0	0	7	-	-
JAC	16	5	55	-68.75	1000.00
KIA	67	51	108	-23.88	111.76
GWM	0	10	19	#¡DIV/0!	90.00
VOLVO	6	4	7	-33.33	75.00
SUZUKI	33	28	40	-15.15	42.86
TOYOTA	121	138	187	14.05	35.51
MITSU	28	36	48	28.57	33.33
NISSAN	239	234	271	-2.09	15.81
MAZDA	66	72	82	9.09	13.89
VW	110	172	190	56.36	10.47
SEAT   CUPRA	25	38	41	52.00	7.89
CHEVROLET	149	176	183	18.12	3.98
AUDI	17	27	28	58.82	3.70
FCA	87	96	96	10.34	0.00
RANAULT	28	38	37	35.71	-2.63
HYUNDAI	42	50	47	19.05	-6.00
BMW	29	33	27	13.79	-18.18
GMC	11	14	11	27.27	-21.43
PEUGEOT	12	22	16	83.33	-27.27
HONDA	22	26	18	18.18	-30.77
MG	75	79	47	5.33	-40.51
MOTORNATION	13	15	8	15.38	-46.67
FORD	39	107	54	174.36	-49.53
MINI	13	13	4	0.00	-69.23
CHIREY   OMODA	0	28	3	-	-89.29
<b>TOTAL</b>	<b>1248</b>	<b>1512</b>	<b>1634</b>	<b>21.15</b>	<b>8.07</b>



\*Valores en orden descendente (mayor a menor) de acuerdo con la columna: % DE VARIACIÓN MENSUAL 2024

# Acumulado Cuernavaca

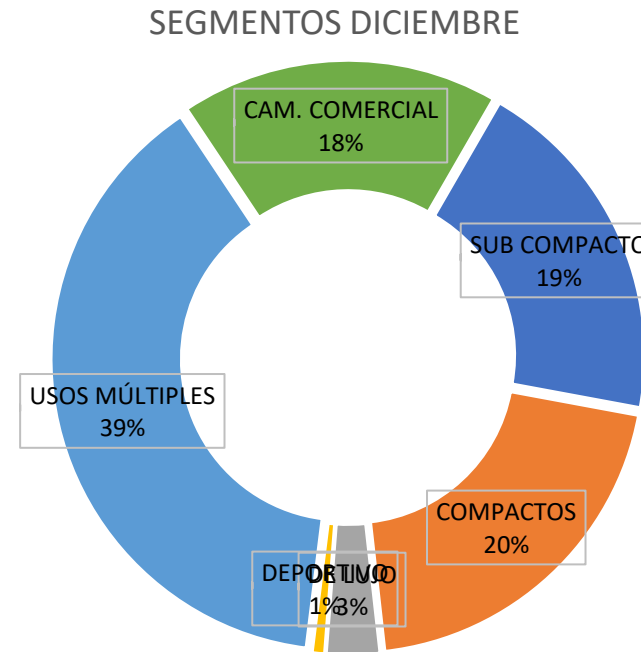
DICIEMBRE					
MARCA	VENTAS TOTALES			% DE VARIACIÓN ACUMULADO	
	2022	2023	2024	% 2023	% 2024
JETOUR	0	0	56	-	-
GWM	0	18	223	-	1138.89
VOLVO	69	76	142	10.14	86.84
JAC	198	146	254	-26.26	73.97
GMC	54	96	160	77.78	66.67
MAZDA	467	710	1093	52.03	53.94
SEAT   CUPRA	206	365	501	77.18	37.26
HONDA	263	233	302	-11.41	29.61
VW	1062	1593	2036	50.00	27.81
CHEVROLET	1275	1581	2017	24.00	27.58
TOYOTA	1874	1490	1814	-20.49	21.74
NISSAN	1693	2121	2408	25.28	13.53
KIA	1104	1132	1232	2.54	8.83
BMW	285	298	317	4.56	6.38
MITSU	465	444	469	-4.52	5.63
AUDI	174	245	255	40.80	4.08
FORD	375	496	500	32.27	0.81
RANAULT	288	469	463	62.85	-1.28
SUZUKI	448	402	389	-10.27	-3.23
FCA	820	1115	1073	35.98	-3.77
MG	685	767	715	11.97	-6.78
MOTORNATION	153	232	216	51.63	-6.90
HYUNDAI	595	584	538	-1.85	-7.88
PEUGEOT	109	191	165	75.23	-13.61
MINI	107	101	80	-5.61	-20.79
CHIREY   OMODA	0	232	117	-	-49.57
<b>TOTAL</b>	<b>12769</b>	<b>15137</b>	<b>17546</b>	<b>18.54</b>	<b>15.91</b>



\*Valores en orden descendente (mayor a menor) de acuerdo con la columna: % VARIACIÓN ACUMULADA 2024

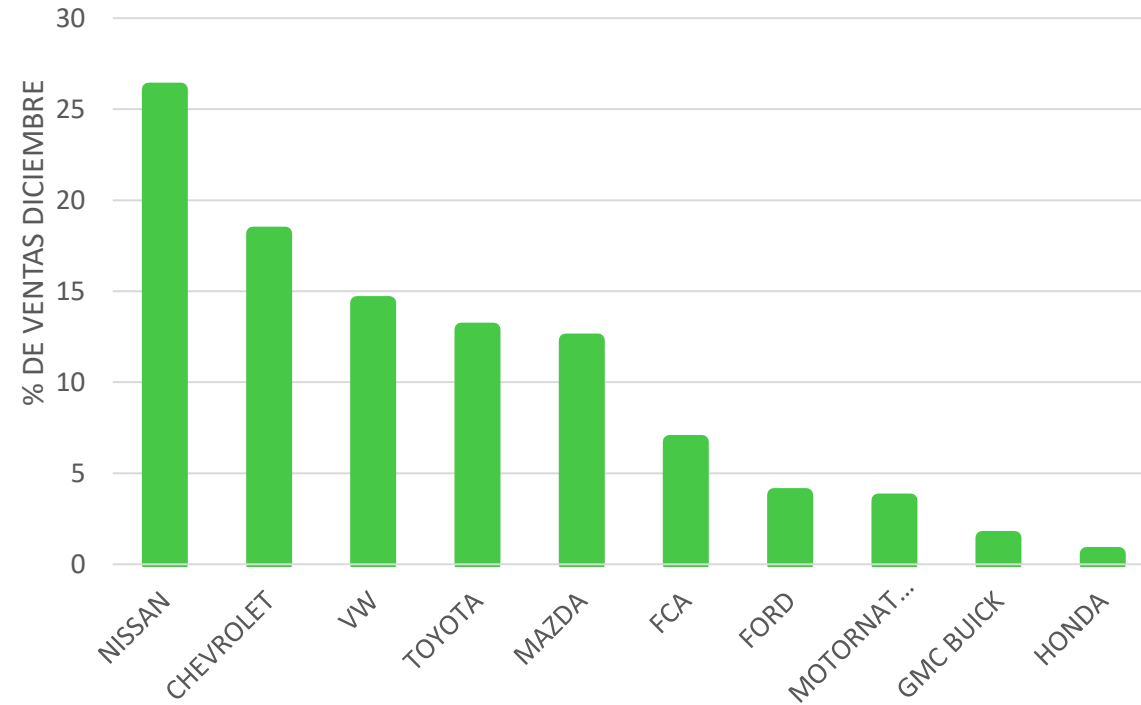
# Segmentos Cuernavaca

SEGMENTOS DICIEMBRE							
MARCA	SUB COMPACTO	COMPACTOS	DE LUJO	DEPORTIVO	USOS MÚLTIPLES	CAM. COMERCIAL	VENTA TOTAL
NISSAN	28	144	0	0	57	42	271
VW	79	19		1	76	15	190
TOYOTA	32	42	19	0	55	39	187
CHEVROLET	58	11		0	78	36	183
KIA	0	67			41		108
FCA	9		0	0	34	53	96
MAZDA	21	18		2	41		82
JAC	6	11			12	26	55
FORD				0	22	32	54
MITSU	6				26	16	48
HYUNDAI	18	1	0		28		47
MG	19	5			23		47
SEAT   CUPRA	25			5	11		41
SUZUKI	19	9			12		40
RANAULT		3			29	5	37
AUDI			13		15		28
BMW			12	2	13		27
GWM		0			15	4	19
HONDA		1	0		17		18
PEUGEOT					1	15	16
GMC			5		2	4	11
MOTORNATION		1			5	2	8
JETOUR					7		7
VOLVO					7		7
MINI				2	2		4
CHIREY   OMODA		0			3		3
<b>TOTAL</b>	<b>320</b>	<b>332</b>	<b>49</b>	<b>12</b>	<b>632</b>	<b>289</b>	<b>1634</b>



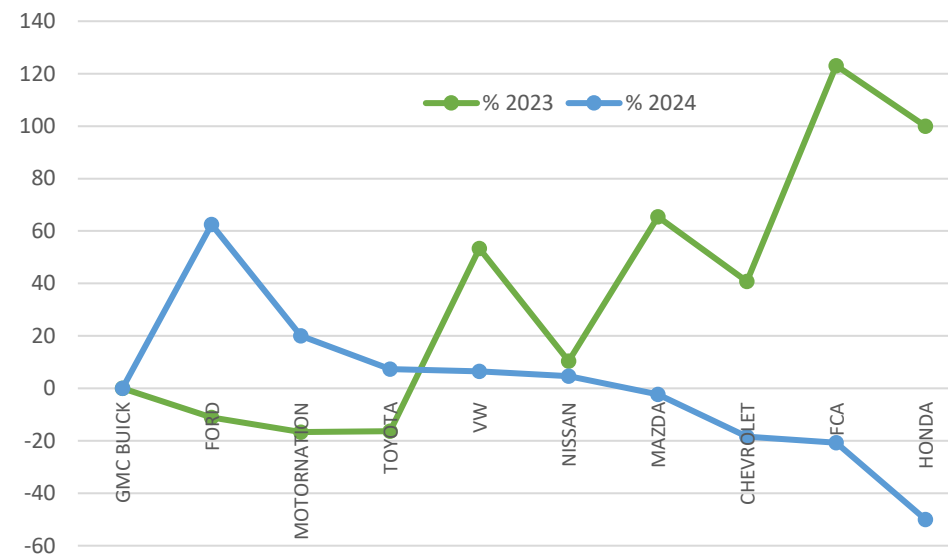
# Cuautla

% VENTAS MENSUAL		
DICIEMBRE		
MARCA	TOTAL	% DEL TOTAL
NISSAN	89	26.10
CHEVROLET	62	18.18
VW	49	14.37
TOYOTA	44	12.90
MAZDA	42	12.32
FCA	23	6.74
FORD	13	3.81
MOTORNATION	12	3.52
GMC BUICK	5	1.47
HONDA	2	0.59
<b>TOTAL</b>	<b>341</b>	<b>100</b>



# Mensual Cuautla

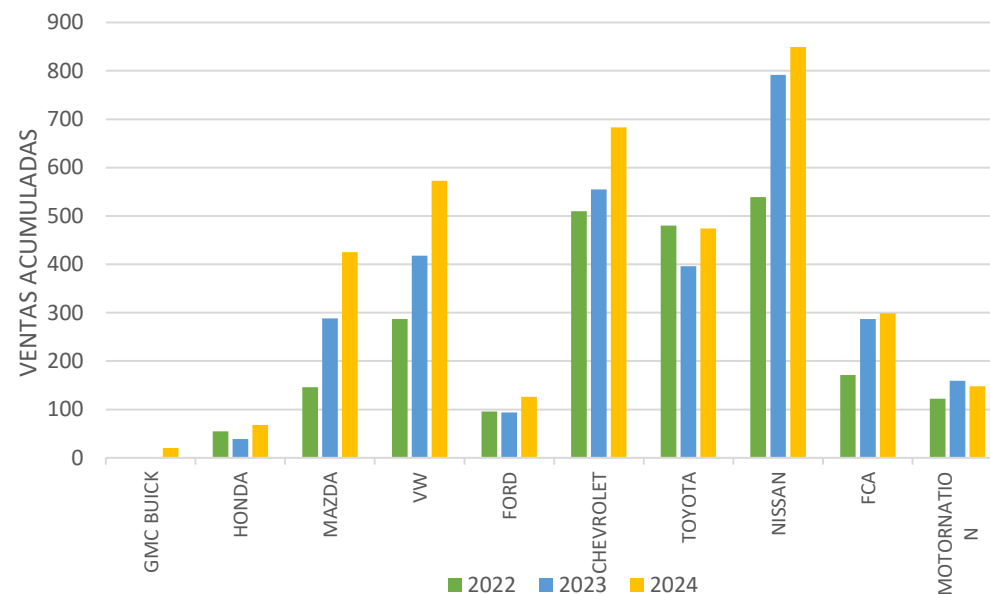
DICIEMBRE					
MARCA	VENTAS TOTALES			% DE VARIACIÓN MENSUAL	
	2022	2023	2024	% 2023	% 2024
GMC BUICK	0	0	5	-	-
FORD	9	8	13	-11.11	62.50
MOTORNATION	12	10	12	-16.67	20.00
TOYOTA	49	41	44	-16.33	7.32
VW	30	46	49	53.33	6.52
NISSAN	77	85	89	10.39	4.71
MAZDA	26	43	42	65.38	-2.33
CHEVROLET	54	76	62	40.74	-18.42
FCA	13	29	23	123.08	-20.69
HONDA	2	4	2	100.00	-50.00
<b>TOTAL</b>	<b>272</b>	<b>342</b>	<b>341</b>	<b>25.74</b>	<b>-0.29</b>



\*Valores en orden descendente (mayor a menor) de acuerdo con la columna: % VARIACIÓN MENSUAL 2024

# Acumulado Cuautla

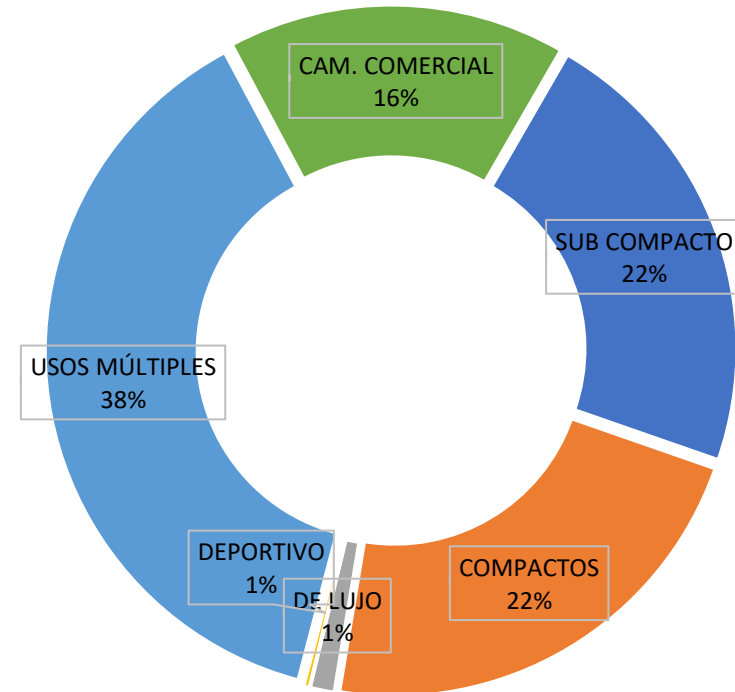
DICIEMBRE					
MARCA	VENTAS TOTALES			% DE VARIACIÓN ACUMULADO	
	2022	2023	2024	% 2023	% 2024
GMC BUICK	0	0	20	-	-
HONDA	55	39	68	-29.09	74.36
MAZDA	146	288	425	97.26	47.57
VW	287	418	573	45.64	37.08
FORD	96	94	126	-2.08	34.04
CHEVROLET	510	555	683	8.82	23.06
TOYOTA	480	396	474	-17.50	19.70
NISSAN	539	792	849	46.94	7.20
FCA	171	287	299	67.84	4.18
MOTORNATION	122	159	148	30.33	-6.92
TOTAL	2406	3028	3665	25.85	21.04



\*Valores en orden descendente (mayor a menor) de acuerdo con la columna: % VARIACIÓN ACUMULADA 2024

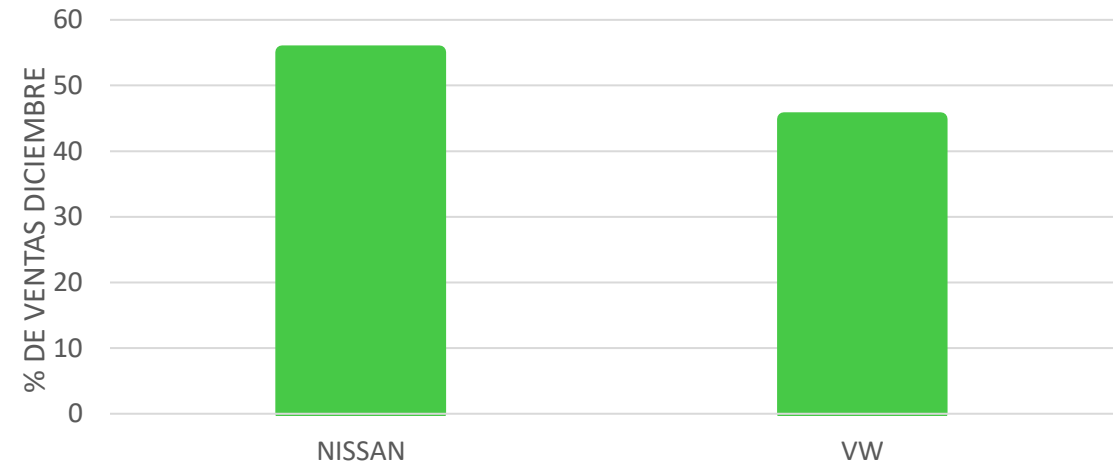
# Segmentos Cuautla

SEGMENTOS DICIEMBRE							
MARCA	SUB COMPACTO	COMPACTOS	DE LUJO	DEPORTIVO	USOS MÚLTIPLES	CAM. COMERCIAL	VENTA TOTAL
NISSAN	11	45	0	0	19	14	89
CHEVROLET	19	2		0	29	12	62
VW	12	5		1	28	3	49
TOYOTA	9	14	2	0	13	6	44
MAZDA	18	7	0		17		42
FCA	6		0	0	7	10	23
FORD				0	9	4	13
MOTORNATION		2			6	4	12
GMC BUICK			2		1	2	5
HONDA		1	0		1		2
<b>TOTAL</b>	<b>75</b>	<b>76</b>	<b>4</b>	<b>1</b>	<b>130</b>	<b>55</b>	<b>341</b>



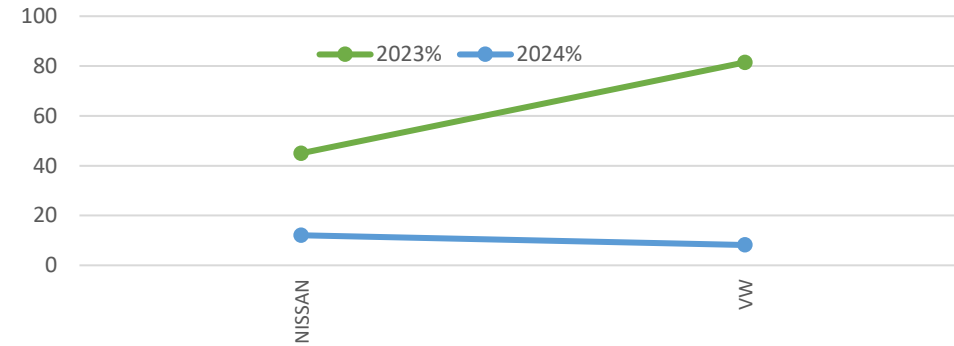
# Zacatepec

% VENTAS MENSUAL		
DICIEMBRE		
MARCA	TOTAL	% DEL TOTAL
NISSAN	65	55.08
VW	53	44.92
TOTAL	118	100

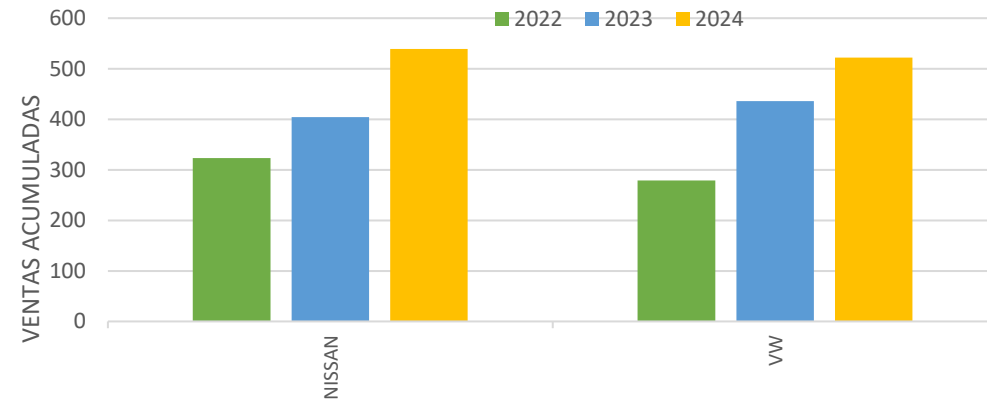


# Mensual y Acumulado Zacatepec

DICIEMBRE					
MARCA	VENTAS TOTALES			% DE VARIACIÓN MENSUAL	
	2022	2023	2024	2023%	2024%
NISSAN	40	58	65	45.00	12.07
VW	27	49	53	81.48	8.16
TOTAL	67	107	118	59.70	10.28



DICIEMBRE					
MARCA	VENTAS TOTALES			% DE VARIACIÓN ACUMULADA	
	2022	2023	2024	2023%	2024%
NISSAN	323	404	539	25.08	33.42
VW	279	436	522	56.27	19.72
TOTAL	602	840	1061	39.53	26.31



\*Valores en orden descendente (mayor a menor) de acuerdo con la columna: % VARIACIÓN ACUMULADA 2024

# Segmentos Zacatepec

SEGMENTOS DICIEMBRE

SEGMENTOS DICIEMBRE							
MARCA	SUB COMPACTO	COMPACTOS	DE LUJO	DEPORTIVO	USOS MÚLTIPLES	CAM. COMERCIAL	VENTA TOTAL
NISSAN	5	34	0	0	18	8	65
VW	15	7		0	25	6	53
<b>TOTAL</b>	<b>20</b>	<b>41</b>	<b>0</b>	<b>0</b>	<b>43</b>	<b>14</b>	<b>118</b>

