



**REPORTE DE
VENTAS
ELÉCTRICOS E
HÍBRIDOS**

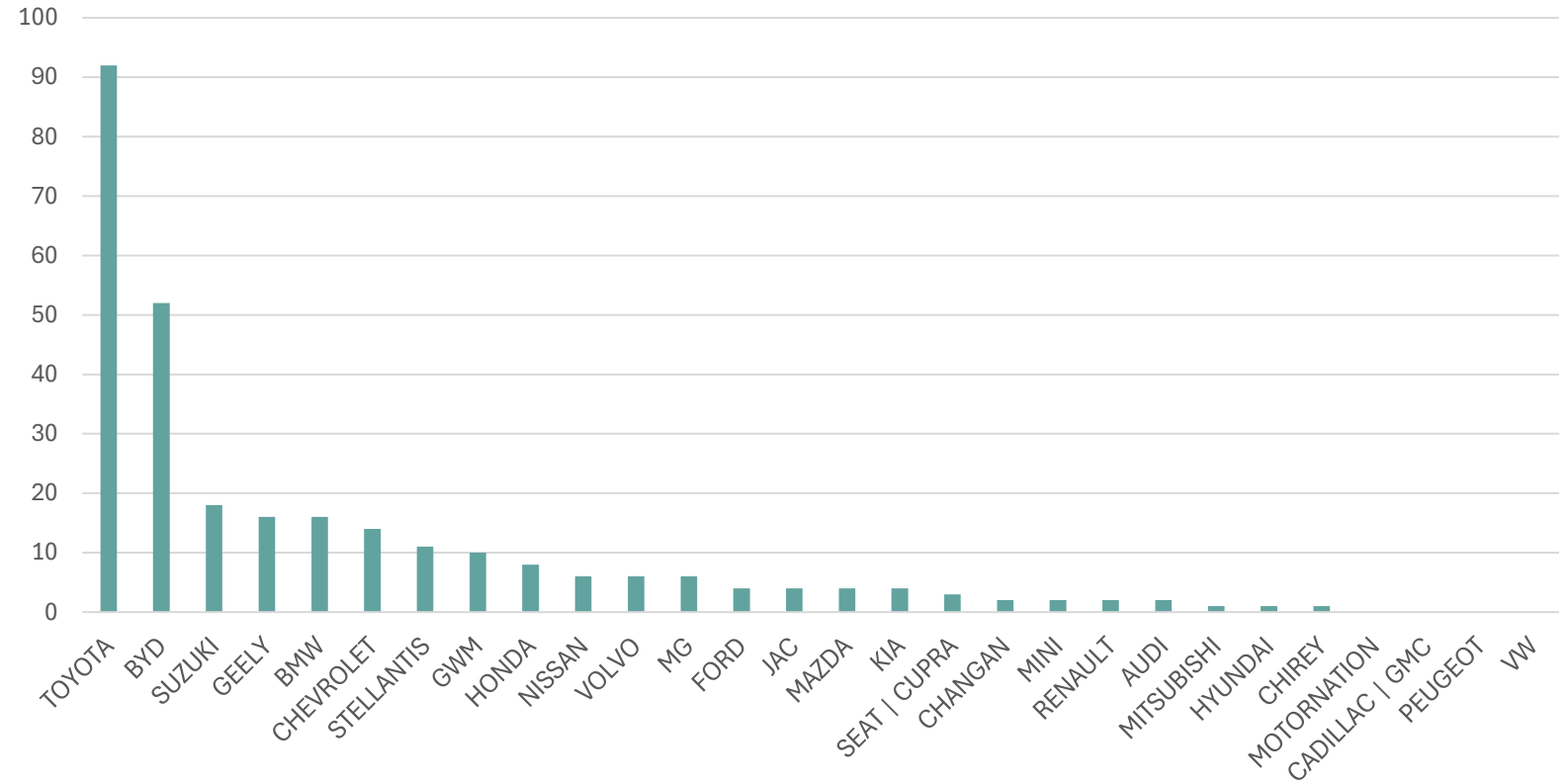
DICIEMBRE 2025



VENTAS TOTALES

DICIEMBRE		
MARCA	TOTAL	% DEL TOTAL
TOYOTA	92	32.28
BYD	52	18.25
SUZUKI	18	6.32
GEELY	16	5.61
BMW	16	5.61
CHEVROLET	14	4.91
STELLANTIS	11	3.86
GWM	10	3.51
HONDA	8	2.81
NISSAN	6	2.11
VOLVO	6	2.11
MG	6	2.11
FORD	4	1.40
JAC	4	1.40
MAZDA	4	1.40
KIA	4	1.40
SEAT CUPRA	3	1.05
CHANGAN	2	0.70
MINI	2	0.70
RENAULT	2	0.70
AUDI	2	0.70
MITSUBISHI	1	0.35
HYUNDAI	1	0.35
CHIREY	1	0.35
MOTORNATION	0	0.00
CADILLAC GMC	0	0.00
PEUGEOT	0	0.00
VW	0	0.00
TOTAL	285	100

DICIEMBRE



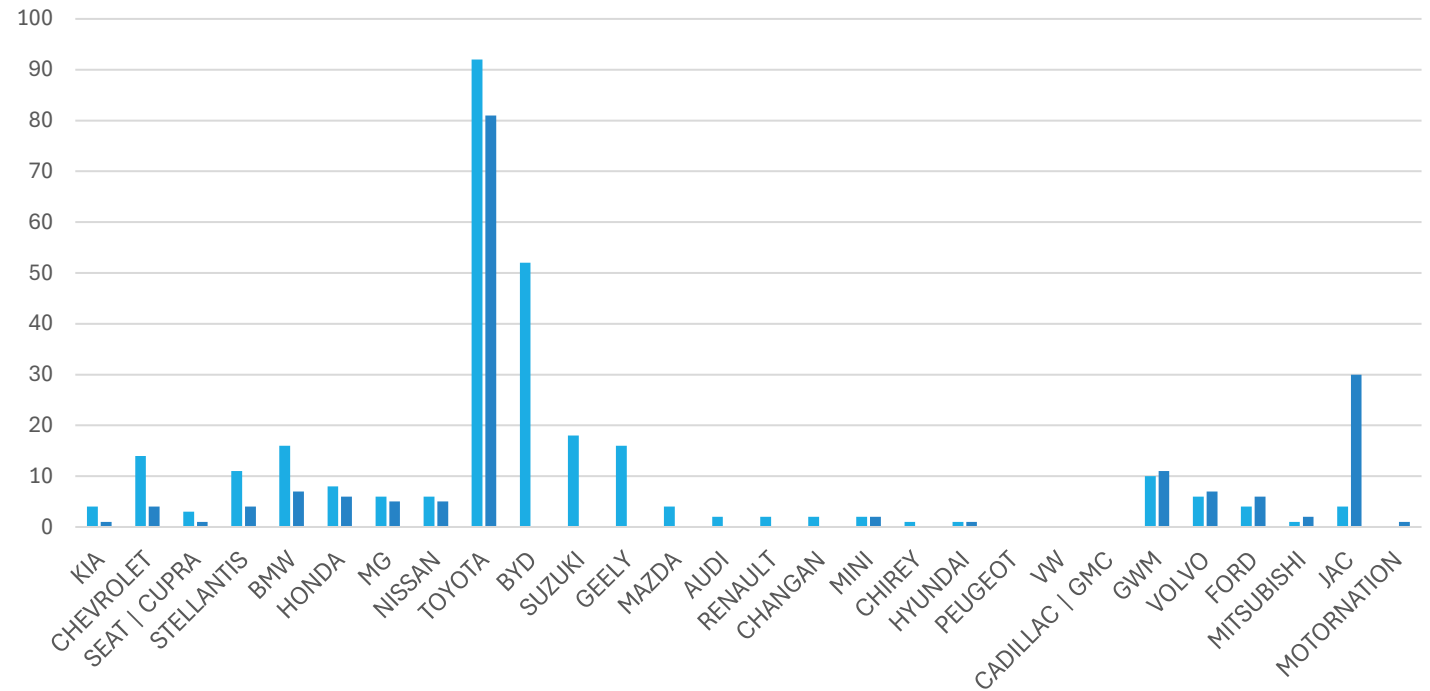
VENTAS ACUMULADAS

ACUMULADOS MES 2025													
MARCAS	ENE	FEB	MAR	ABR	MAY	JUN	JUL	AGO	SEP	OCT	NOV	DIC	TOTAL
TOYOTA	81	64	82	53	68	56	68	61	74	88	99	92	886
SUZUKI	14	15	18	14	13	17	18	17	13	16	22	18	195
GWM	21	15	20	9	8	8	11	9	13	12	11	10	147
BYD	0	0	0	0	0	0	0	0	0	36	53	52	141
BMW	4	3	11	1	8	11	4	8	6	10	9	16	91
FORD	2	5	6	3	5	7	9	3	8	13	18	4	83
NISSAN	4	3	6	4	7	5	6	11	19	3	6	6	80
VOLVO	11	15	7	2	10	4	2	4	4	6	6	6	77
HONDA	5	5	7	3	2	2	4	4	6	10	10	8	66
JAC	1	31	1	6	0	2	0	0	1	5	5	4	56
CHEVROLET	0	0	0	0	0	0	2	11	8	7	6	14	48
STELLANTIS	4	6	0	4	2	2	1	3	5	2	2	11	42
CHANGAN	0	0	0	1	0	3	4	6	5	6	9	2	36
KIA	1	5	0	0	2	0	5	5	5	6	2	4	35
MITSUBISHI	1	5	8	0	2	4	3	6	1	1	1	1	33
GEELY	0	0	0	0	0	0	0	0	0	0	14	16	30
SEAT CUPRA	1	2	0	0	1	0	0	3	7	2	4	3	23
MAZDA	4	2	4	0	1	1	1	1	1	0	3	4	22
AUDI	0	1	0	0	1	3	2	2	5	0	2	2	18
MG	3	1	1	3	1	0	0	2	1	0	0	6	18
HYUNDAI	2	0	0	1	0	0	5	1	1	5	1	1	17
MINI	2	0	1	1	2	0	0	0	3	1	4	2	16
RENAULT	0	0	0	0	1	0	2	0	1	0	3	2	9
CADILLAC GMC	1	0	0	1	0	1	4	0	0	0	0	0	7
CHIREY	0	0	0	0	0	0	0	1	2	0	2	1	6
MOTORNATION	0	0	0	1	0	2	1	1	1	0	0	0	6
PEUGEOT	0	0	0	0	0	0	0	0	0	1	0	0	1
VW	0	0	0	0	0	0	0	0	0	0	0	0	0
TOTALES	162	178	172	107	134	128	152	159	190	230	292	285	2189

VARIACIÓN MES 2025 vs 2024

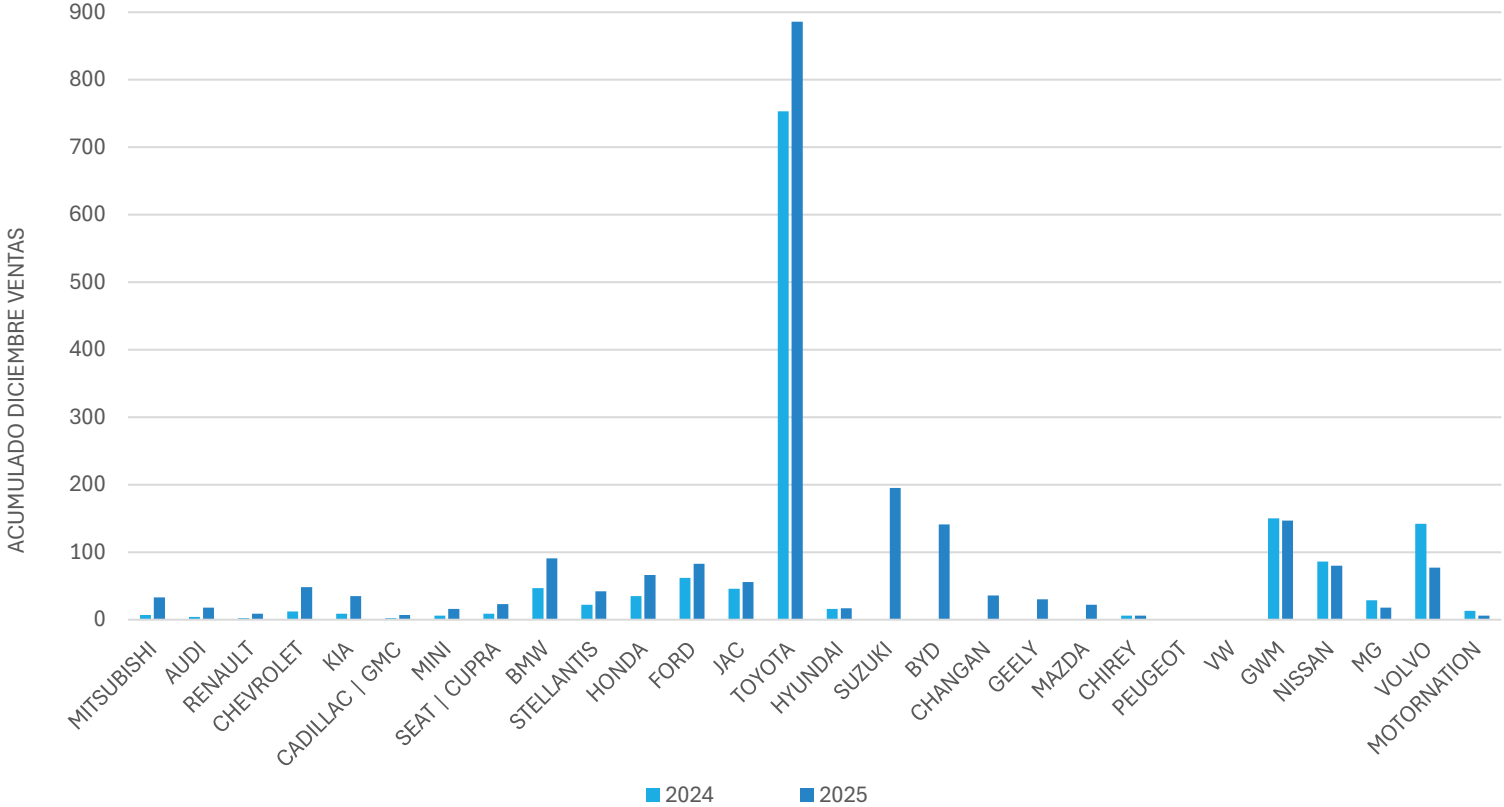
VENTAS TOTALES			
MARCA	2024	2025	%VARIACIÓN 2024 VS 2023
KIA	1	4	300.00
CHEVROLET	4	14	250.00
SEAT CUPRA	1	3	200.00
STELLANTIS	4	11	175.00
BMW	7	16	128.57
HONDA	6	8	33.33
MG	5	6	20.00
NISSAN	5	6	20.00
TOYOTA	81	92	13.58
BYD	0	52	0.00
SUZUKI	0	18	0.00
GEELY	0	16	0.00
MAZDA	0	4	0.00
AUDI	0	2	0.00
RENAULT	0	2	0.00
CHANGAN	0	2	0.00
MINI	2	2	0.00
CHIREY	0	1	0.00
HYUNDAI	1	1	0.00
PEUGEOT	0	0	0.00
VW	0	0	0.00
CADILLAC GMC	0	0	0.00
GWM	11	10	-9.09
VOLVO	7	6	-14.29
FORD	6	4	-33.33
MITSUBISHI	2	1	-50.00
JAC	30	4	-86.67
MOTORNATION	1	0	-100.00
TOTAL	174	285	63.79

% DE VENTAS DICIEMBRE



VARIACIÓN ACUMULADA 2025 vs 2024

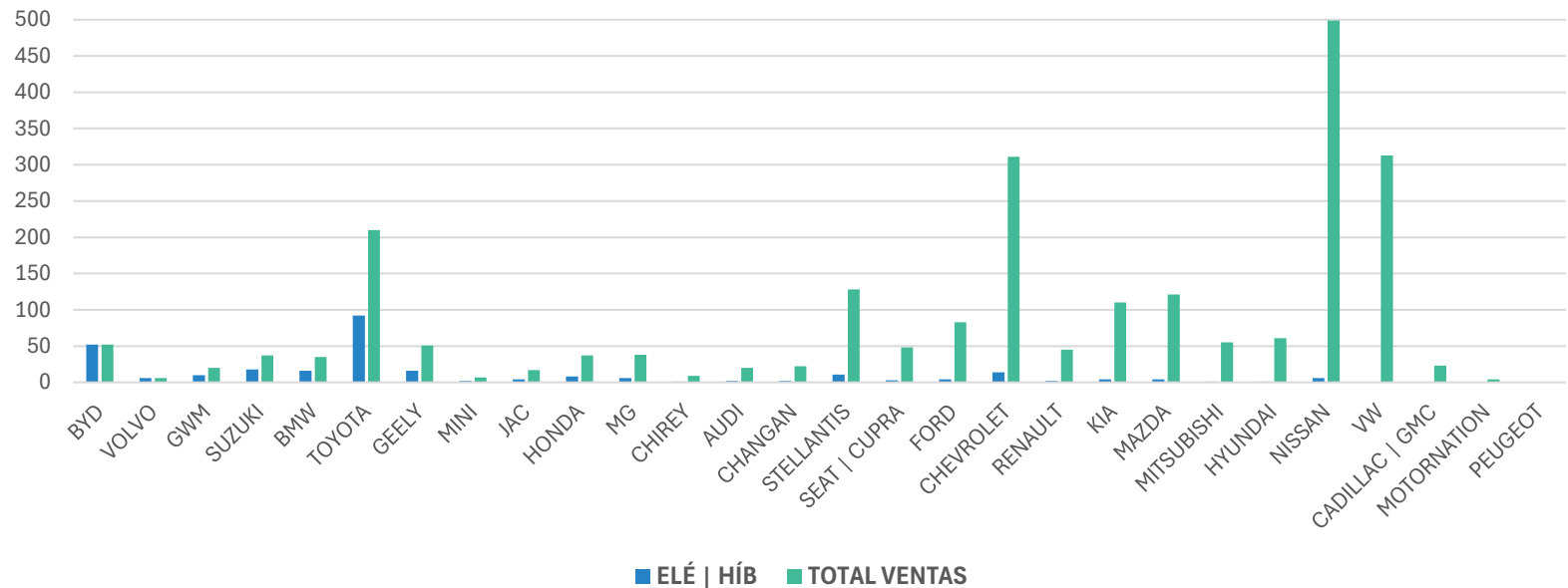
DICIEMBRE ACUMULADO			
MARCA	2024	2025	%
MITSUBISHI	7	33	371.43
AUDI	4	18	350.00
RENAULT	2	9	350.00
CHEVROLET	12	48	300.00
KIA	9	35	288.89
CADILLAC GMC	2	7	250.00
MINI	6	16	166.67
SEAT CUPRA	9	23	155.56
BMW	47	91	93.62
STELLANTIS	22	42	90.91
HONDA	35	66	88.57
FORD	62	83	33.87
JAC	46	56	21.74
TOYOTA	753	886	17.66
HYUNDAI	16	17	6.25
SUZUKI	0	195	0.00
BYD	0	141	0.00
CHANGAN	0	36	0.00
GEELY	0	30	0.00
MAZDA	0	22	0.00
CHIREY	6	6	0.00
PEUGEOT	0	1	0.00
VW	0	0	0.00
GWM	150	147	-2.00
NISSAN	86	80	-6.98
MG	29	18	-37.93
VOLVO	142	77	-45.77
MOTORNATION	13	6	-53.85
TOTAL	1458	2189	50.14



% DE ELÉC. E HÍB. SOBRE EL TOTAL DE VENTAS

% VENTAS MENSUAL			
MARCA	ELÉ HÍB	TOTAL VENTAS	%
BYD	52	52	100.00
VOLVO	6	6	100.00
GWM	10	20	50.00
SUZUKI	18	37	48.65
BMW	16	35	45.71
TOYOTA	92	210	43.81
GEELY	16	51	31.37
MINI	2	7	28.57
JAC	4	17	23.53
HONDA	8	37	21.62
MG	6	38	15.79
CHIREY	1	9	11.11
AUDI	2	20	10.00
CHANGAN	2	22	9.09
STELLANTIS	11	128	8.59
SEAT CUPRA	3	48	6.25
FORD	4	83	4.82
CHEVROLET	14	311	4.50
RENAULT	2	45	4.44
KIA	4	110	3.64
MAZDA	4	121	3.31
MITSUBISHI	1	55	1.82
HYUNDAI	1	61	1.64
NISSAN	6	499	1.20
VW	0	313	0.00
CADILLAC GMC	0	23	0.00
MOTORNATION	0	4	0.00
PEUGEOT	0	0	0.00
TOTAL	285	2362	12.07

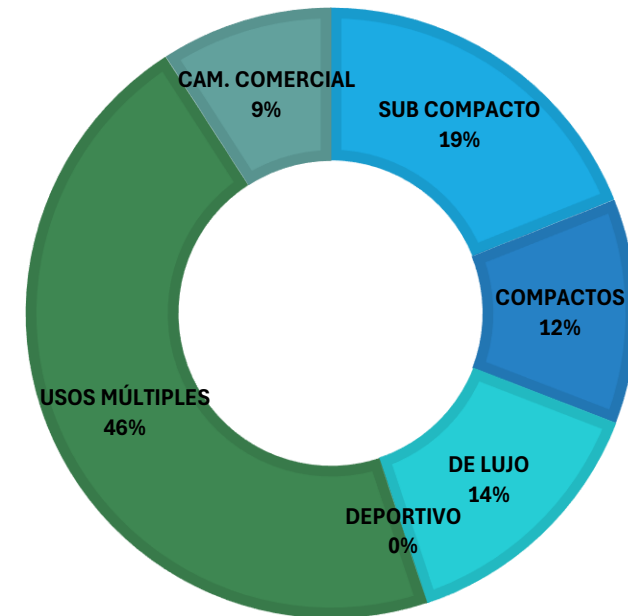
VENTAS NUEVOS VS ELÉC | HÍBR DIC



SEGMENTOS DICIEMBRE

SEGMENTOS DICIEMBRE							
MARCAS	SUB COMPACTO	COMPACTOS	DE LUJO	DEPORTIVO	USOS MÚLTIPLES	CAM. COMERCIAL	VENTA TOTAL
AUDI			2				2
BMW			16	0			16
BYD	8	15			27	2	52
CADILLAC GMC			0		0	0	0
CHANGAN		1			1		2
CHEVROLET	5				9		14
CHIREY					1		1
FORD				0	3	1	4
GEELY					16		16
GWM	0				10	0	10
HONDA		3	0		5		8
HYUNDAI		0			1		1
JAC	1				3	0	4
KIA					4		4
MAZDA		3			1		4
MG	0	0		0	6		6
MINI			2				2
MITSUBISHI					1		1
MOTORNATION		0			0	0	0
NISSAN		0			6		6
PEUGEOT						0	0
RENAULT	0				2	0	2
SEAT CUPRA					3		3
STELLANTIS					1	10	11
SUZUKI	10				8		18
TOYOTA	30	12	14		23	13	92
VOLVO			6				6
VW						0	0
TOTAL	54	34	40	0	131	26	285

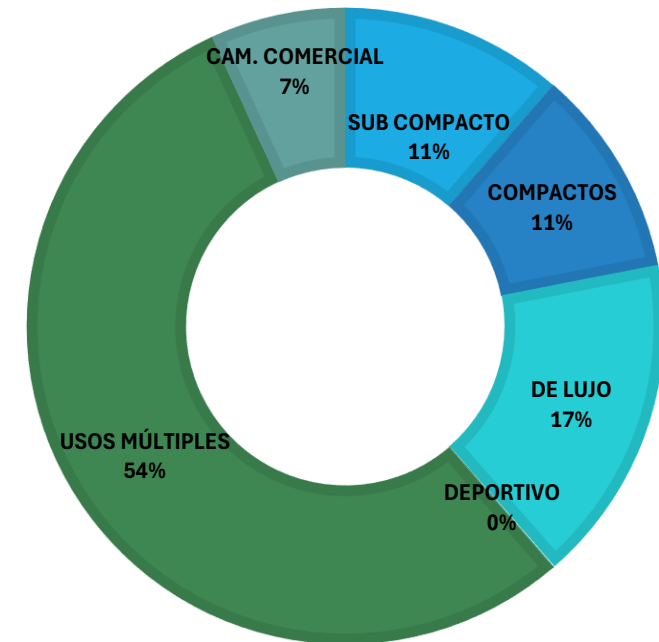
SEGMENTOS DICIEMBRE



SEGMENTOS 2025

SEGMENTOS 2025							
MARCAS	SUB COMPACTO	COMPACTOS	DE LUJO	DEPORTIVO	USOS MÚLTIPLES	CAM. COMERCIAL	VENTA TOTAL
TOYOTA	51	148	155		439	93	886
SUZUKI	100				95		195
GWM	10				135	2	147
BYD	32	42			62	5	141
BMW			91				91
FORD				1	48	34	83
NISSAN					80		80
VOLVO			77				77
HONDA		20	5		41		66
JAC	12				44		56
CHEVROLET	36				12		48
STELLANTIS					28	14	42
CHANGAN		14			22		36
KIA					35		35
MITSUBISHI					33		33
GEELY					30		30
SEAT CUPRA					23		23
MAZDA		4			18		22
AUDI			18				18
MG	5	2		1	10		18
HYUNDAI		1			16		17
MINI			16				16
RENAULT	2				7		9
CADILLAC GMC			3		4		7
CHIREY					6		6
MOTORNATION		1			4	1	6
PEUGEOT						1	1
VW							0
TOTAL	248	232	365	2	1192	150	2189


SEGMENTOS 2025



SEGMENTOS


MÁS VENDIDOS SUBCOMPACTOS

No.	MARCA	MODELO	DICIEMBRE
1	TOYOTA	YARIS (HEV)	30
2	SUZUKI	SWIFT (MHEV)	9
3	BYD	DOLPHIN MINI (BEV)	8
4	CHEVROLET	SPARK EUV	5



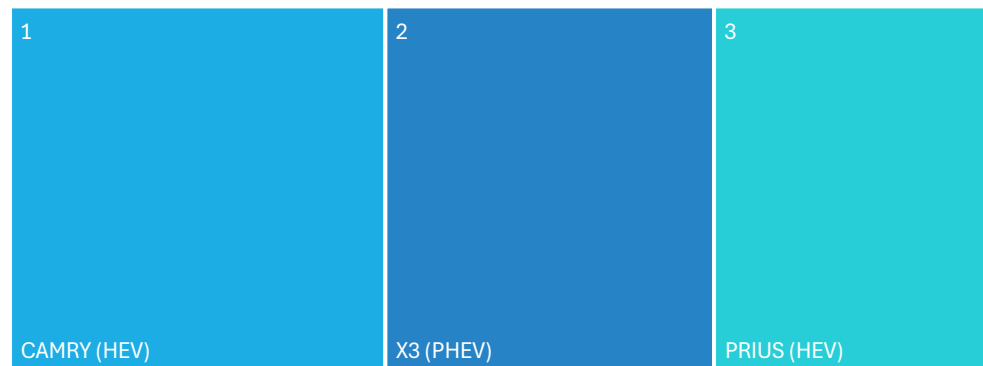
MÁS VENDIDOS COMPACTOS

No.	MARCA	MODELO	DICIEMBRE
1	BYD	KING (HEV)	15
2	TOYOTA	COROLLA (HEV)	12
3	HONDA	CIVIC (HEV)	3
4	MAZDA	MAZDA 3 (MHEV)	3
5	CHANGAN	EADO PLUS iDD (PHEV)	1



MÁS VENDIDOS LUJO

No.	MARCA	MODELO	DICIEMBRE
1	TOYOTA	CAMRY (HEV)	8
2	BMW	X3 (PHEV)	7
3	TOYOTA	PRIUS (HEV)	6




SEGMENTOS

MÁS VENDIDOS USOS MÚLTIPLES			
No.	MARCA	MODELO	DICIEMBRE
1	GEELY	EX5 (PHEV)	16
2	BYD	SONG PRO (HEV)	15
3	TOYOTA	COROLLA CROSS (HEV)	10
4	CHEVROLET	CAPTIVA (PHEV)	9
5	SUZUKI	ERTIGA (MHEV)	7
6	TOYOTA	HIGHLANDER (HEV)	7
7	BYD	SONG PLUS (HEV)	6
8	TOYOTA	SIENNA (HEV)	6
9	HONDA	CR-V (HEV)	5



MÁS VENDIDOS CAMIONES COMERCIALES			
No.	MARCA	MODELO	DICIEMBRE
1	RAM	1500 (HEV)	10
2	TOYOTA	HILUX (HEV)	9
3	TOYOTA	TACOMA (HEV)	4
4	BYD	SHARK (HEV)	2
5	FORD	MAVERICK (HEV)	1



VENTAS AGENCIAS

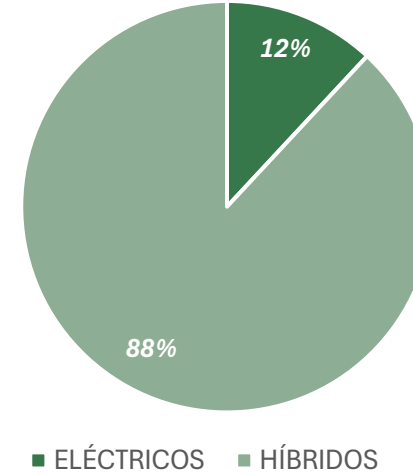
VENTAS MENSUALES AGENCIA														
AGENCIA	MARCA	ENE	FEB	MAR	ABR	MAY	JUN	JUL	AGO	SEP	OCT	NOV	DIC	TOTAL
TOY MOTORS	TOYOTA CUERNAVACA	40	33	48	25	41	36	38	34	46	53	63	59	516
TOY MOTORS	TOYOTA ZAPATA	28	18	22	14	18	13	23	20	13	23	20	19	231
AUTOUNION SAMURAI	SUZUKI	14	15	18	14	13	17	18	17	13	16	22	18	195
DAYTONA MORELOS	GWM	21	15	20	9	8	8	11	9	13	12	11	10	147
AUTOMOTORES SOLANA	BYD	0	0	0	0	0	0	0	0	0	36	53	52	141
TOY MOTORS	TOYOTA CUAUTLA	13	13	12	14	9	7	7	7	15	12	16	14	139
MASTER MOTORS	BMW	4	3	11	1	8	11	4	8	6	10	9	16	91
PICACHO GRUPO AUTOMOTRIZ	VOLVO	11	15	7	2	10	4	2	4	4	6	6	6	77
MOTORES DE MORELOS	FORD CUERNAVACA	2	2	4	1	5	7	7	3	8	13	17	2	71
AUTOCIRC	HONDA MORELOS	5	2	7	3	2	2	4	4	5	9	10	7	60
ANDRADE COMERCIALIZADORA VEHICULAR	JAC	1	31	1	6	0	2	0	0	1	5	5	4	56
CHAMPION	CHEVROLET CUERNAVACA	0	0	0	0	0	0	2	9	8	6	5	14	44
GRUPO AUTOMOTRIZ IRAGORRI	NISSAN NAGOYA	3	3	4	2	2	2	2	3	7	2	2	4	36
RILE	KIA	1	5	0	0	2	0	5	5	5	6	2	4	35
AUTOMOTORES DE SAN ANGEL	MITSUBISHI	1	5	8	0	2	4	3	6	1	1	1	1	33
CUERNAVACA AUTOMORIZ	STELLANTIS ZAPATA	3	4	0	2	2	1	1	3	5	1	1	10	33
AUTOMOTRIZ DONGBU	GEELY	0	0	0	0	0	0	0	0	0	0	14	16	30
PICACHO GRUPO AUTOMOTRIZ	CHANGAN CUER	0	0	0	1	0	2	2	3	4	4	5	2	23
AUTOMOTRIZ CATALANA	SEAT CUPRA	1	2	0	0	1	0	0	3	7	2	4	3	23
GRUPO AUTOMOTRIZ IRAGORRI	NISSAN AGRÍCOLA	1	0	2	0	2	0	1	7	5	0	1	1	20
5 MEDICI	AUDI	0	1	0	0	1	3	2	2	5	0	2	2	18
LOIALT	MG	3	1	1	3	1	0	0	2	1	0	0	6	18
EXCELENCIA COREANA	HYUNDAI	2	0	0	1	0	0	5	1	1	5	1	1	17
PICACHO AUTOMOTRIZ DE MORELOS	MAZDA CUER	3	0	3	0	1	1	1	1	1	0	2	4	17
MASTER MOTORS	MINI	2	0	1	1	2	0	0	0	3	1	4	2	16
PICACHO GRUPO AUTOMOTRIZ	CHANGAN CUAU	0	0	0	0	0	1	2	3	1	2	4	0	13
GRUPO AUTOMOTRIZ IRAGORRI	NISSAN KWANTO	0	0	0	2	1	1	2	0	4	0	2	0	12
GRUPO AUTOMOTRIZ IRAGORRI	NISSAN CUAUTLA	0	0	0	0	2	2	1	1	3	1	1	1	12
MOTORES DE MORELOS	FORD CUAUTLA	0	3	2	2	0	0	2	0	0	0	1	2	12
FRANCO MOTORS	RENAULT	0	0	0	0	1	0	2	0	1	0	3	2	9
CUERNAVACA AUTOMORIZ	STELLANTIS RÍO MAYO	1	2	0	2	0	1	0	0	0	1	0	1	8
IMPULSO PREMIUM MOTORS	CADILLAC GMC CUERNAVACA	1	0	0	1	0	1	3	0	0	0	0	0	6
PICACHO GRUPO AUTOMOTRIZ	MOTORNATION CUERNAVACA	0	0	0	1	0	2	1	1	1	0	0	0	6
GRUPO STELLA LONG	CHIREY	0	0	0	0	0	0	0	1	2	0	2	1	6
AUTOCIRC	HONDA CUAUTLA	0	3	0	0	0	0	0	0	1	1	0	1	6
PICACHO AUTOMOTRIZ DE MORELOS	MAZDA CUA	1	2	1	0	0	0	0	0	0	0	1	0	5
CHAMPION	CHEVROLET CUAUTLA	0	0	0	0	0	0	0	2	0	1	1	0	4
CUERNAVACA AUTOMORIZ	STELLANTIS CUAUTLA	0	0	0	0	0	0	0	0	0	0	1	0	1
IMPULSO PREMIUM MOTORS	GMC CUAUTLA	0	0	0	0	0	0	1	0	0	0	0	0	1
SENA MOTORS	PEUGEOT	0	0	0	0	0	0	0	0	0	1	0	0	1
PICACHO GRUPO AUTOMOTRIZ	MOTORNATION CUAUTLA	0	0	0	0	0	0	0	0	0	0	0	0	0
CRESTA CUAUTLA	VW CUAUTLA	0	0	0	0	0	0	0	0	0	0	0	0	0
CRESTA CUERNAVACA	VW CUERNAVACA	0	0	0	0	0	0	0	0	0	0	0	0	0
AUTOMOTORES DE MORELOS	VW PALMAS	0	0	0	0	0	0	0	0	0	0	0	0	0
CRESTA MORELOS	VW ZACATEPEC	0	0	0	0	0	0	0	0	0	0	0	0	0
TOTAL		162	178	172	107	134	128	152	159	190	230	292	285	2189

ELÉCTRICOS VS HÍBRIDOS

TIPO	DICIEMBRE	%
ELÉCTRICOS	34	12%
HÍBRIDOS	251	88%
TOTAL	285	100.00%

TIPO	2025	%
ELÉCTRICOS	347	16%
HÍBRIDOS	1842	84%
TOTAL	2189	100.00%

ELÉCTRICOS VS HÍBRIDOS DIC



ELÉCTRICOS VS HÍBRIDOS 2025

