



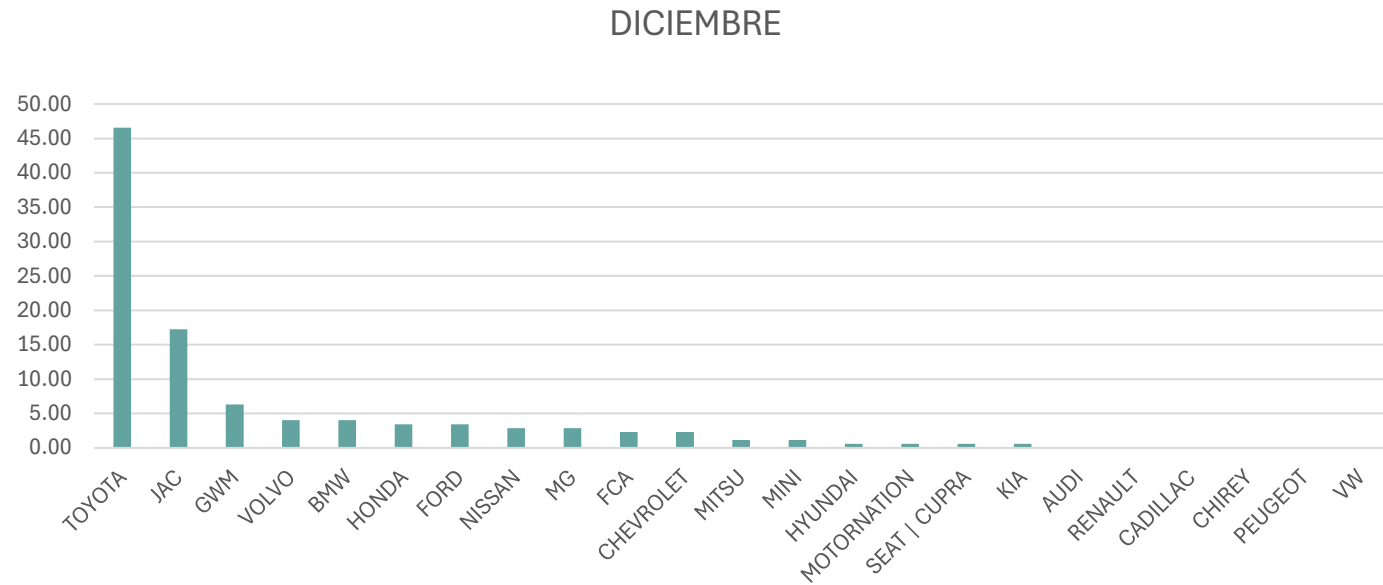
**REPORTE DE
VENTAS
ELÉCTRICOS E
HÍBRIDOS**

DICIEMBRE 2024



VENTAS TOTALES

% VENTAS MENSUAL		
DICIEMBRE		
MARCA	TOTAL22	% DEL TOTAL12
TOYOTA	81	46.55
JAC	30	17.24
GWM	11	6.32
VOLVO	7	4.02
BMW	7	4.02
HONDA	6	3.45
FORD	6	3.45
NISSAN	5	2.87
MG	5	2.87
FCA	4	2.30
CHEVROLET	4	2.30
MITSU	2	1.15
MINI	2	1.15
HYUNDAI	1	0.57
MOTORNATION	1	0.57
SEAT CUPRA	1	0.57
KIA	1	0.57
AUDI	0	0.00
RENAULT	0	0.00
CADILLAC	0	0.00
CHIREY	0	0.00
PEUGEOT	0	0.00
VW	0	0.00
TOTAL	174	100



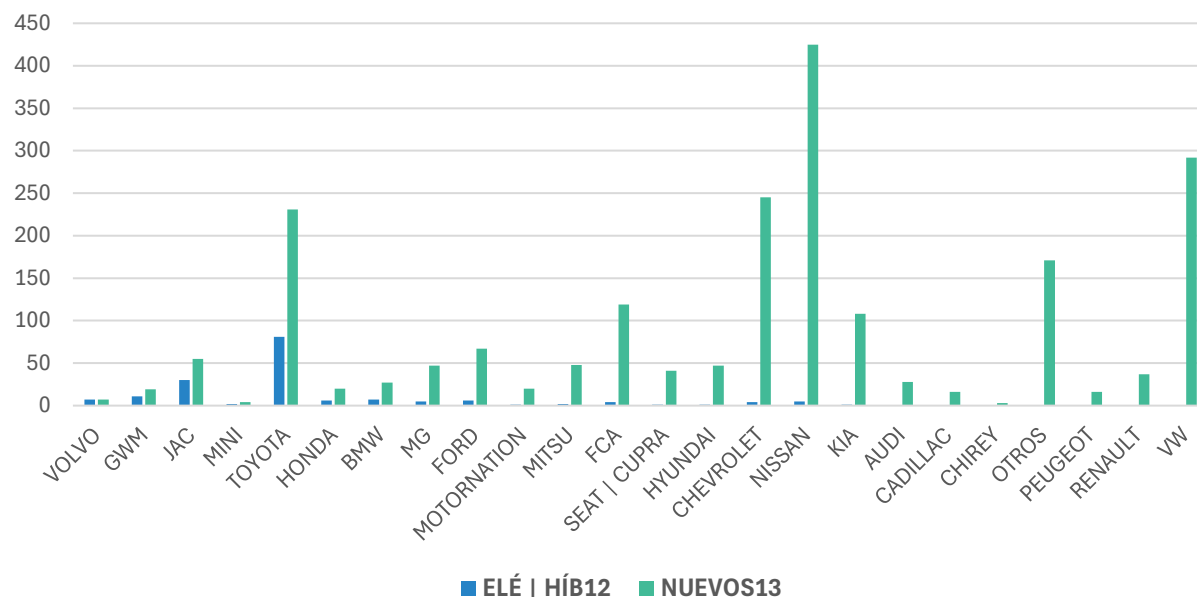
VENTAS ACUMULADAS

ACUMULADOS MES 2024													
MARCAS	ENE	FEB	MAR	ABR	MAY	JUN	JUL	AGO	SEP	OCT	NOV	DIC	TOTAL
TOYOTA	77	37	40	69	35	54	52	72	76	69	91	81	753
GWM	20	6	13	16	6	15	19	15	7	9	13	11	150
VOLVO	3	5	5	13	13	26	14	15	12	13	16	7	142
NISSAN	2	11	19	6	9	9	5	5	5	5	5	5	86
FORD	6	2	7	3	4	4	6	8	6	5	5	6	62
BMW	1	7	4	4	2	7	2	4	3	6	0	7	47
JAC	1	0	0	0	1	1	1	10	1	0	1	30	46
HONDA	0	0	3	1	2	2	3	1	6	2	9	6	35
MG	2	0	3	2	0	0	3	2	2	8	2	5	29
FCA	2	2	0	0	0	0	0	0	2	6	6	4	22
HYUNDAI	0	0	0	2	0	0	1	4	4	1	3	1	16
MOTORNATION	0	0	3	3	2	0	3	0	0	0	1	1	13
CHEVROLET	0	0	2	0	2	0	0	0	2	2	0	4	12
KIA	3	1	2	1	0	0	0	0	0	1	0	1	9
SEAT CUPRA	0	0	0	0	0	2	3	0	2	1	0	1	9
MITSU	1	1	0	0	0	1	0	0	2	0	0	2	7
CHIREY	0	0	0	2	2	1	1	0	0	0	0	0	6
MINI	0	0	0	1	1	2	0	0	0	0	0	2	6
AUDI	0	1	0	1	0	0	0	0	1	0	1	0	4
CADILLAC	0	0	0	0	0	0	0	0	1	1	0	0	2
RENAULT	0	0	0	0	0	0	1	0	0	0	1	0	2
PEUGEOT	0	0	0	0	0	0	0	0	0	0	0	0	0
VW	0	0	0	0	0	0	0	0	0	0	0	0	0
TOTALES	118	73	101	124	79	124	114	136	132	129	154	174	1458

% DE ELÉC. E HÍB. SOBRE EL TOTAL DE VENTAS

DICIEMBRE			
MARCA	ELÉ HÍB	NUEVOS	%
VOLVO	7	7	100.00
GWM	11	19	57.89
JAC	30	55	54.55
MINI	2	4	50.00
TOYOTA	81	231	35.06
HONDA	6	20	30.00
BMW	7	27	25.93
MG	5	47	10.64
FORD	6	67	8.96
MOTORNATION	1	20	5.00
MITSU	2	48	4.17
FCA	4	119	3.36
SEAT CUPRA	1	41	2.44
HYUNDAI	1	47	2.13
CHEVROLET	4	245	1.63
NISSAN	5	425	1.18
KIA	1	108	0.93
AUDI	0	28	0.00
CADILLAC	0	16	0.00
CHIREY	0	3	0.00
OTROS	0	171	0.00
PEUGEOT	0	16	0.00
RENAULT	0	37	0.00
VW	0	292	0.00
TOTAL	174	2093	8.31

VENTAS NUEVOS VS ELÉC | HÍBR DIC



Esta lámina considera en la columna “total de ventas”, todas las comercializadas en el estado de Morelos de acuerdo con el reporte de autos nuevos; sin embargo, no se detallan las marcas que No cuentan con vehículos con tecnología híbrida y eléctrica.

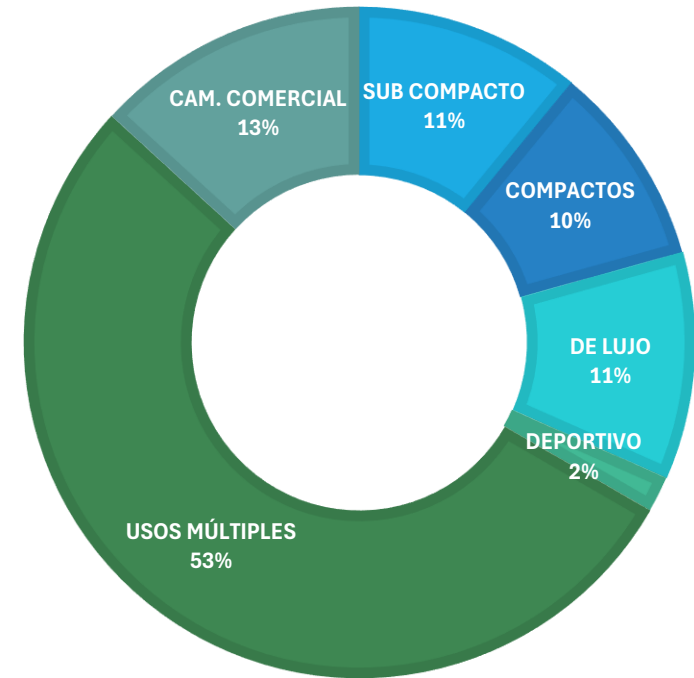
% DE ELÉC. E HÍB. SOBRE EL TOTAL DE VENTAS

% VENTAS MENSUAL			
TOTAL			
MARCA	ELÉ HÍB	VENTAS NUEVOS	%
VOLVO	142	142	100.00
GWM	150	223	67.26
TOYOTA	753	2288	32.91
JAC	46	254	18.11
BMW	47	317	14.83
FORD	62	626	9.90
HONDA	35	370	9.46
MINI	6	80	7.50
CHIREY	6	117	5.13
MG	29	715	4.06
MOTORNATION	13	364	3.57
SEAT CUPRA	9	281	3.20
HYUNDAI	16	538	2.97
CADILLAC	2	68	2.94
NISSAN	86	3796	2.27
FCA	22	1372	1.60
AUDI	4	255	1.57
MITSU	7	469	1.49
KIA	9	1232	0.73
CHEVROLET	12	2700	0.44
RENAULT	2	463	0.43
OTROS	0	2306	0.00
PEUGEOT	0	165	0.00
VW	0	3131	0.00
TOTAL	1458	22272	6.55

Esta lámina considera en la columna “total de ventas”, todas las comercializadas en el estado de Morelos de acuerdo con el reporte de autos nuevos; sin embargo, no se detallan las marcas que No cuentan con vehículos con tecnología híbrida y eléctrica.

SEGMENTOS


SEGMENTOS DICIEMBRE							
MARCAS	SUB COMPACTO	COMPACTOS	DE LUJO	DEPORTIVO	USOS MÚLTIPLES	CAM. COMERCIAL	VENTA TOTAL
TOYOTA		14	16		44	7	81
JAC	16				0	14	30
GWM		0			11		11
BMW			3	2	2		7
VOLVO					7		7
FORD				0	4	2	6
HONDA		3	0		3		6
MG	3	0			2		5
NISSAN		0			5		5
CHEVROLET					4		4
FCA					4	0	4
MINI				1	1		2
MITSU					2		2
HYUNDAI		0			1		1
KIA					1		1
MOTORNATION		0			1	0	1
SEAT CUPRA					1		1
AUDI					0		0
CADILLAC					0		0
CHIREY					0		0
PEUGEOT						0	0
RENAULT					0		0
VW						0	0
TOTAL	19	17	19	3	93	23	174



SEGMENTOS

MÁS VENDIDOS SUBCOMPACTOS

No.	MARCA	MODELO	DICIEMBRE
1	JAC	E-J7	10
2	JAC	E 10X	6
3	MG	MG3 (HEV)	3



MÁS VENDIDOS COMPACTOS

No.	MARCA	MODELO	DICIEMB
1	TOYOTA	COROLLA HEV	14
2	HONDA	CIVIC HEV	3




MÁS VENDIDOS LUJO

No.	MARCA	MODELO	DICIEMBRE
1	TOYOTA	CAMRY	11
2	TOYOTA	PRIUS	5
3	BMW	SERIE 3 PHEV	2




SEGMENTOS

MÁS VENDIDOS USOS MÚLTIPLES			
No.	MARCA	MODELO	DICIEMBRE
1	BMW	M5 PHEV	2
2	MINI	MINI E	1




MÁS VENDIDOS USOS MÚLTIPLES			
No.	MARCA	MODELO	DICIEMBR E
1	TOYOTA	RAV 4 HEV	20
2	TOYOTA	SIENNA HV	11
3	TOYOTA	HIGHLANDER HV	10
4	GWM	HAVAL H6	7
5	NISSAN	KICKS E POWER	5
6	JEEP	GRAND CHEROKEE	4
7	FORD	ESCAPE HEV	4
8	HONDA	CR-V (HEV)	3
9	VOLVO	EX30 (BEV)	3



SEGMENTOS

MÁS VENDIDOS CAMIONES COMERCIALES			
No.	MARCA	MODELO	DICIEMBRE
1	JAC	FRITSON T8 E	14
2	TOYOTA	HILUX (HEV)	5
3	TOYOTA	TUNDRA HV	2



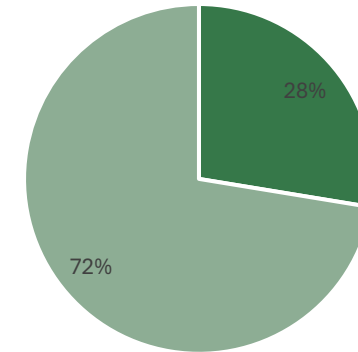
VENTAS AGENCIAS

VENTAS MENSUALES AGENCIA														
AGENCIA	MARCA	ENE	FEB	MAR	ABR	MAY	JUN	JUL	AGO	SEP	OCT	NOV	DIC	TOTAL
TOY MOTORS	TOYOTA CUERNAVACA	43	20	25	40	22	36	31	32	39	44	46	58	436
TOY MOTORS	TOYOTA ZAPATA	18	9	6	15	4	10	13	26	25	17	29	10	182
DAYTONA MORELOS	GWM	20	6	13	16	6	15	19	15	7	9	13	11	150
PICACHO GRUPO AUTOMOTRIZ	VOLVO	3	5	5	13	13	26	14	15	12	13	16	7	142
TOY MOTORS	TOYOTA CUAUTLA	16	8	9	14	9	8	8	14	12	8	16	13	135
MOTORES DE MORELOS	FORD CUERNAVACA	5	2	6	3	4	3	3	5	5	4	5	4	49
MASTER MOTORS	BMW	1	7	4	4	2	7	2	4	3	6	0	7	47
ANDRADE COMERCIALIZADORA VEH	JAC	1	0	0	0	1	1	1	10	1	0	1	30	46
GRUPO AUTOMOTRIZ IRAGORRI	NISSAN NAGOYA	1	5	8	3	3	3	2	3	2	1	2	3	36
LOIALT	MG	2	0	3	2	0	0	3	2	2	8	2	5	29
AUTOCIRIC	HONDA MORELOS	0	0	3	0	1	1	2	1	5	1	7	5	26
GRUPO AUTOMOTRIZ IRAGORRI	NISSAN AGRÍCOLA	0	5	5	1	2	5	1	0	1	2	2	1	25
CUERNAVACA AUTOMOTRIS	FCA ZAPATA	0	2	0	0	0	0	0	0	2	6	6	4	20
GRUPO AUTOMOTRIZ IRAGORRI	NISSAN CUAUTLA	1	1	1	1	4	1	2	2	2	2	1	1	19
EXCELENCIA COREANA	HYUNDAI	0	0	0	2	0	0	1	4	4	1	3	1	16
MOTORES DE MORELOS	FORD CUAUTLA	1	0	1	0	0	1	3	3	1	1	0	2	13
CHAMPION	CHEVROLET CUERNAVACA	0	0	2	0	2	0	0	0	2	2	0	4	12
PICACHO GRUPO AUTOMOTRIZ	MOTORNATION CUERNAVACA	0	0	3	1	2	0	2	0	0	0	1	1	10
AUTOCIRIC	HONDA CUAUTLA	0	0	0	1	1	1	1	0	1	1	2	1	9
RILE	KIA	3	1	2	1	0	0	0	0	0	1	0	1	9
AUTOMOTRIZ CATALANA	SEAT CUPRA	0	0	0	0	0	2	3	0	2	1	0	1	9
AUTOMOTORES DE SAN ANGEL	MITSU	1	1	0	0	0	1	0	0	2	0	0	2	7
GRUPO STELLA LONG	CHIREY	0	0	0	2	2	1	1	0	0	0	0	0	6
GRUPO AUTOMOTRIZ IRAGORRI	NISSAN KWANTO	0	0	5	1	0	0	0	0	0	0	0	0	6
MASTER MOTORS	MINI	0	0	0	1	1	2	0	0	0	0	0	2	6
5 MEDICI	AUDI	0	1	0	1	0	0	0	0	1	0	1	0	4
PICACHO GRUPO AUTOMOTRIZ	MOTORNATION CUAUTLA	0	0	0	2	0	0	1	0	0	0	0	0	3
IMPULSO MOTORS	CADILLAC	0	0	0	0	0	0	0	0	1	1	0	0	2
CUERNAVACA AUTOMOTRIS	FCA CUAUTLA	2	0	0	0	0	0	0	0	0	0	0	0	2
FRANCO MOTORS	RENAULT	0	0	0	0	0	0	1	0	0	0	1	0	2
CHAMPION	CHEVROLET CUAUTLA	0	0	0	0	0	0	0	0	0	0	0	0	0
CUERNAVACA AUTOMOTRIS	FCA RÍO MAYO	0	0	0	0	0	0	0	0	0	0	0	0	0
SENA MOTORS	PEUGEOT	0	0	0	0	0	0	0	0	0	0	0	0	0
CRESTA CUAUTLA	VW CUAUTLA	0	0	0	0	0	0	0	0	0	0	0	0	0
CRESTA CUERNAVACA	VW CUERNAVACA	0	0	0	0	0	0	0	0	0	0	0	0	0
AUTOMOTORES DE MORELOS	VW PALMAS	0	0	0	0	0	0	0	0	0	0	0	0	0
CRESTA MORELOS	VW ZACATEPEC	0	0	0	0	0	0	0	0	0	0	0	0	0
TOTAL		118	73	101	124	79	124	114	136	132	129	154	174	1458

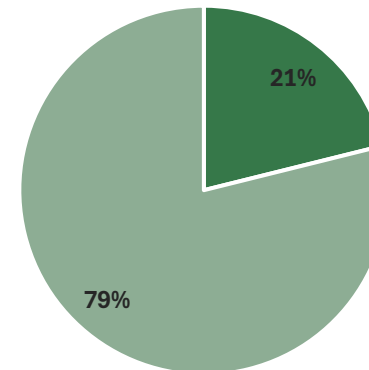
ELÉCTRICOS VS HÍBRIDOS

TIPO	DICIEMBRE	%
ELÉCTRICOS	48	28%
HÍBRIDOS	126	72%
TOTAL	174	100.00%

TIPO	TOTAL	%
ELÉCTRICOS	308	21%
HÍBRIDOS	1150	79%
TOTAL	1458	100.00%



■ ELÉCTRICOS ■ HÍBRIDOS



■ ELÉCTRICOS ■ HÍBRIDOS