



# REPORTE DE VENTAS SEMINUEVOS

---

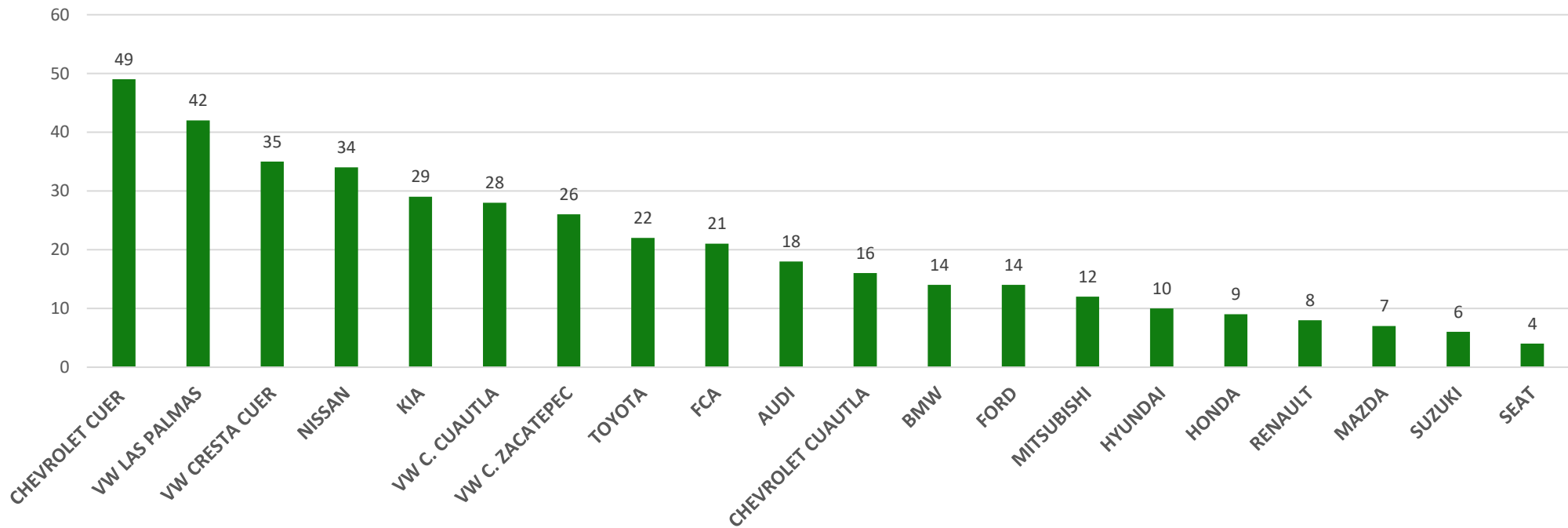
DICIEMBRE 2023

# VENTAS MENSUALES

DISTRIBUIDORA	MARCA	ENE	FEB	MAR	ABR	MAY	JUN	JUL	AGO	SEP	OCT	NOV	DIC	TOTAL
CRESTA CUERNAVACA	VW CRESTA CUER	46	40	46	31	41	45	52	44	46	24	58	35	<b>508</b>
AUTOMOTORES DE MORELOS	VW LAS PALMAS	34	31	42	36	38	32	49	44	45	31	37	42	<b>461</b>
CHAMPION MOTORS	CHEVROLET CUER	57	30	39	24	36	25	32	39	39	36	32	49	<b>438</b>
CRESTA CUAUTLA	VW C. CUAUTLA	32	28	25	28	27	28	23	23	21	22	25	28	<b>310</b>
GRUPO AUTOMOTRIZ IRAGORRI	NISSAN	22	28	27	25	17	23	23	32	24	24	27	34	<b>306</b>
TOY MOTORS	TOYOTA	29	21	27	21	19	24	22	23	18	19	23	22	<b>268</b>
CRESTA MORELOS	VW C. ZACATEPEC	20	21	26	24	17	18	17	18	21	14	26	26	<b>248</b>
RILE CUERNAVACA	KIA	30	16	26	22	11	20	19	16	14	18	15	29	<b>236</b>
MASTER MOTORS	BMW	17	18	17	12	17	22	19	10	15	15	17	14	<b>193</b>
MOTORES DE MORELOS	FORD	12	20	15	18	14	10	14	15	19	10	15	14	<b>176</b>
PICACHO AUTOMOTRIZ DE MORELOS	MAZDA	14	12	13	12	11	15	14	10	16	10	12	7	<b>146</b>
CUERNAVACA AUTOMOTRIZ	FCA	16	12	10	11	8	11	10	10	10	10	10	21	<b>139</b>
AUTO CIRC	HONDA	12	10	10	14	9	8	11	14	12	10	16	9	<b>135</b>
FRANCO MOTORS	RENAULT	7	6	9	7	8	10	11	10	13	10	12	8	<b>111</b>
EXCELENCIA COREANA	HYUNDAI	13	10	11	7	8	5	12	9	8	9	4	10	<b>106</b>
CUAUTLA AUTOMOTRIZ	CHEVROLET CUAUTLA	11	5	6	4	14	5	5	8	9	5	8	16	<b>96</b>
5 MEDICI	AUDI	9	8	2	5	5	5	5	7	5	8	15	18	<b>92</b>
AUTO MOTORES DE SAN ÁNGEL	MITSUBISHI	10	5	6	4	7	3	6	8	7	3	11	12	<b>82</b>
GRUPO AUTO UNIÓN	SUZUKI	9	6	3	5	4	3	5	6	3	4	5	6	<b>59</b>
AUTOMOTRIZ CATALANA	SEAT	6	7	7	6	2	5	2	8	1	3	3	4	<b>54</b>
<b>TOTAL</b>		<b>406</b>	<b>334</b>	<b>367</b>	<b>316</b>	<b>313</b>	<b>317</b>	<b>351</b>	<b>354</b>	<b>346</b>	<b>285</b>	<b>371</b>	<b>404</b>	<b>4164</b>

# VENTAS MES

DICIEMBRE

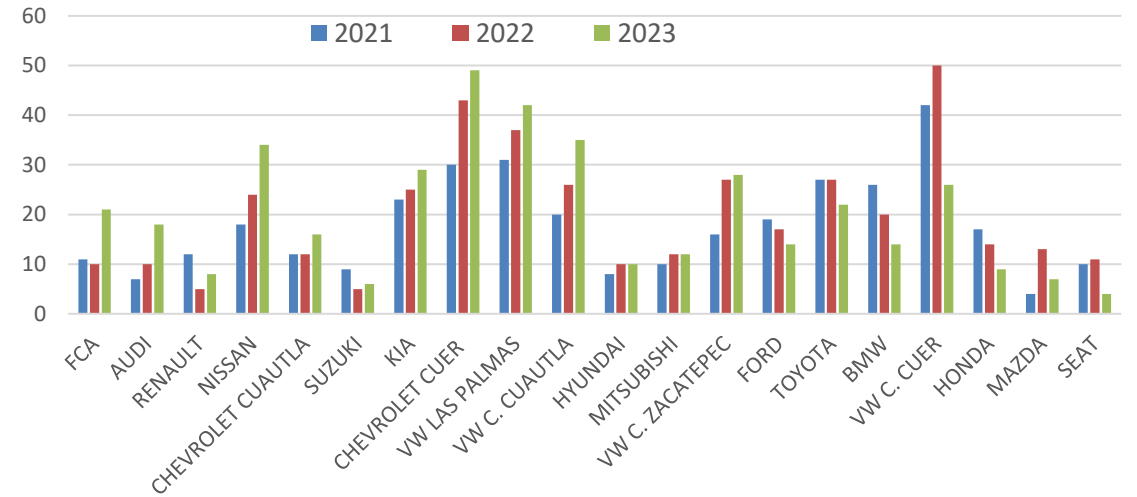
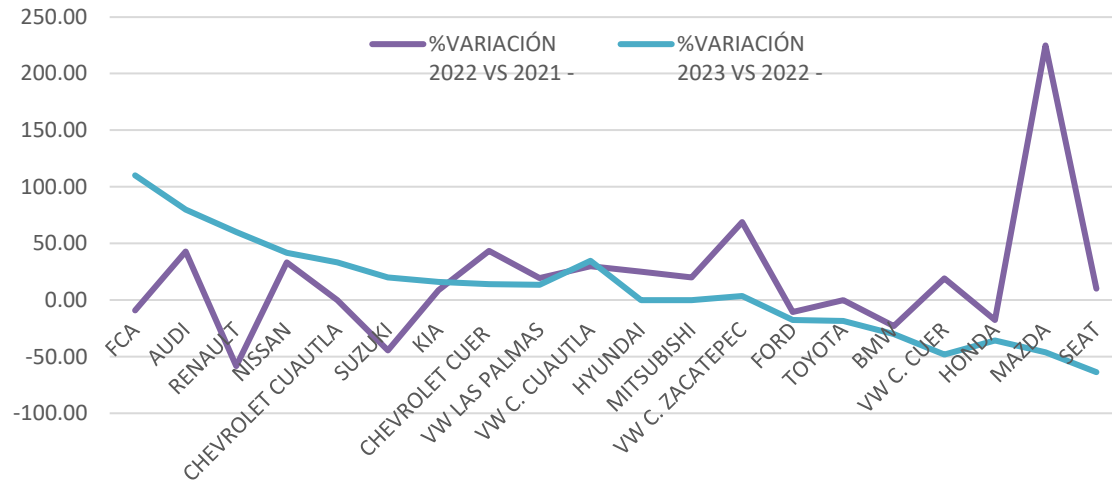


VARIACIÓN  
MENSUAL  
2023 VS 2022

DICIEMBRE						
DISTRIBUIDORA	MARCA	2021	2022	2023	%VARIACIÓN 2022 VS 202	%VARIACIÓN 2023 VS 202
OTROS	OTROS	0	0	0	-	-
CUERNAVACA AUTOMOTRIZ	FCA	11	10	21	-9.09	110.00
5 MEDICI	AUDI	7	10	18	42.86	80.00
FRANCO MOTORS	RENAULT	12	5	8	-58.33	60.00
GRUPO AUTOMOTRIZ IRAGORRI	NISSAN	18	24	34	33.33	41.67
CUAUTLA AUTOMOTRIZ	CHEVROLET CUAUTL	12	12	16	0.00	33.33
GRUPO AUTO UNIÓN	SUZUKI	9	5	6	-44.44	20.00
RILE CUERNAVACA	KIA	23	25	29	8.70	16.00
CHAMPION MOTORS	CHEVROLET CUER	30	43	49	43.33	13.95
AUTOMOTORES DE MORELOS	VW LAS PALMAS	31	37	42	19.35	13.51
CRESTA CUAUTLA	VW C. CUAUTLA	20	26	28	30.00	7.69
EXCELENCIA COREANA	HYUNDAI	8	10	10	25.00	0.00
AUTO MOTORES DE SAN ÁNGEL	MITSUBISHI	10	12	12	20.00	0.00
CRESTA MORELOS	VW C. ZACATEPEC	16	27	26	68.75	-3.70
MOTORES DE MORELOS	FORD	19	17	14	-10.53	-17.65
TOY MOTORS	TOYOTA	27	27	22	0.00	-18.52
MASTER MOTORS	BMW	26	20	14	-23.08	-30.00
CRESTA CUERNAVACA	VW C. CUER	42	50	35	19.05	-30.00
AUTO CIRC	HONDA	17	14	9	-17.65	-35.71
PICACHO AUTOMOTRIZ DE MOF	MAZDA	4	13	7	225.00	-46.15
AUTOMOTRIZ CATALANA	SEAT	10	11	4	10.00	-63.64
<b>TOTAL</b>		<b>352</b>	<b>398</b>	<b>404</b>	<b>13.07</b>	<b>1.51</b>

\*Valores en orden descendente (mayor a menor) de acuerdo con la columna: % VARIACIÓN 2023 vs 2022

# VARIACIÓN MENSUAL

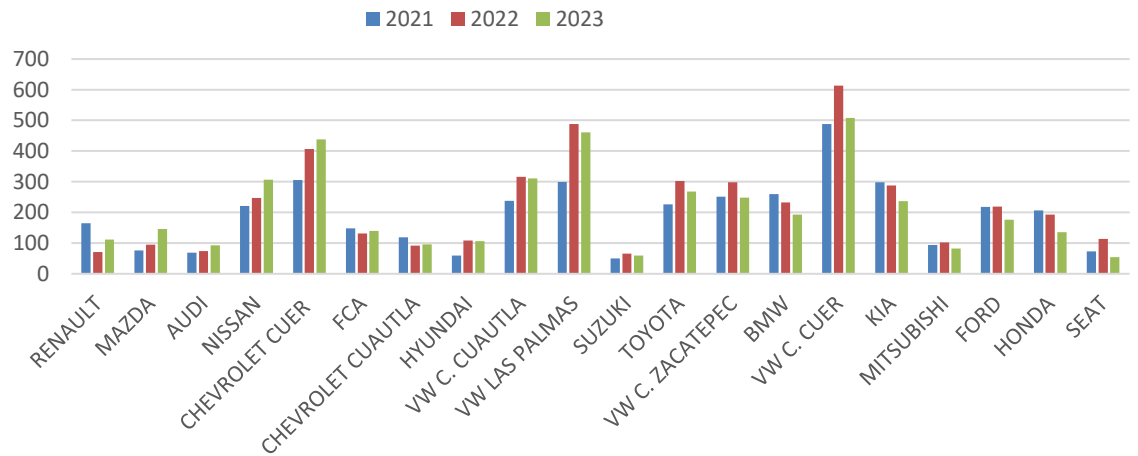
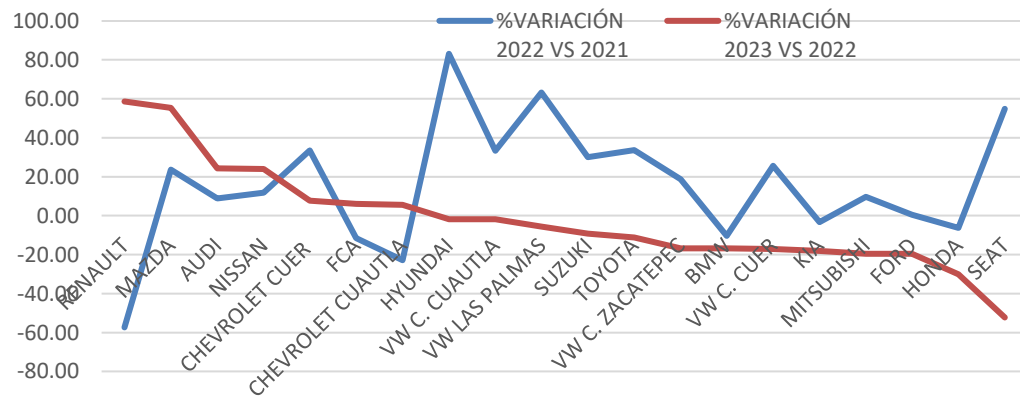


VARIACIÓN  
ACUMULADA  
2023 VS 2022

DICIEMBRE						
AGENCIA	MARCA	2021	2022	2023	%VARIACIÓN 2022 VS 2021	%VARIACIÓN 2023 VS 2022
FRANCO MOTORS	RENAULT	164	70	111	-57.32	58.57
PICACHO AUTOMOTRIZ DE MOR	MAZDA	76	94	146	23.68	55.32
5 MEDICI	AUDI	68	74	92	8.82	24.32
GRUPO AUTOMOTRIZ IRAGORRI	NISSAN	221	247	306	11.76	23.89
CHAMPION MOTORS	CHEVROLET CUER	305	407	438	33.44	7.62
CUERNAVACA AUTOMOTRIZ	FCA	148	131	139	-11.49	6.11
CUAUTLA AUTOMOTRIZ	CHEVROLET CUAUTLA	118	91	96	-22.88	5.49
EXCELENCIA COREANA	HYUNDAI	59	108	106	83.05	-1.85
CRESTA CUAUTLA	VW C. CUAUTLA	237	316	310	33.33	-1.90
AUTOMOTORES DE MORELOS	VW LAS PALMAS	299	488	461	63.21	-5.53
GRUPO AUTO UNIÓN	SUZUKI	50	65	59	30.00	-9.23
TOY MOTORS	TOYOTA	226	302	268	33.63	-11.26
CRESTA MORELOS	VW C. ZACATEPEC	251	298	248	18.73	-16.78
MASTER MOTORS	BMW	259	232	193	-10.42	-16.81
CRESTA CUERNAVACA	VW C. CUER	488	613	508	25.61	-17.13
RILE CUERNAVACA	KIA	298	288	236	-3.36	-18.06
AUTOMOTRES DE SAN ANGEL	MITSUBISHI	93	102	82	9.68	-19.61
MOTORES DE MORELOS	FORD	218	219	176	0.46	-19.63
AUTO CIRC	HONDA	206	193	135	-6.31	-30.05
AUTOMOTRIZ CATALANA	SEAT	73	113	54	54.79	-52.21
OTROS	OTROS	11	11	0	0.00	-100.00
<b>TOTAL</b>	<b>TOTAL</b>	<b>3868</b>	<b>4462</b>	<b>4164</b>	<b>15.36</b>	<b>-6.68</b>

\*Valores en orden descendente (mayor a menor) de acuerdo con la columna: % VARIACIÓN 2023 vs 2022

# VARIACIÓN ACUMULADA





**AÑO  
MODELO**

<b>AÑO</b>	<b>TOTAL</b>
2020	74
2019	63
2018	58
2021	54
2022	54
2017	32
2023	29
2016	23
2015	11
2014	3
2024	3
<b>TOTAL</b>	<b>404</b>



MARCA	TOTAL
VW	93
CHEVROLET	60
NISSAN	46
KIA	28
TOYOTA	26
FORD	19
MAZDA	16
AUDI	15
RENAULT	15
HONDA	14
BMW	10
SUZUKI	10
FIAT	6
SEAT	6
HYUNDAI	5
MINI	5
JEEP	4
MG	4
RAM	4
CUPRA	3
GMC	3
DODGE	2
MERCEDES	2
MITSUBISHI	2
PEUGEOT	2
ACURA	1
BUICK	1
CHANGAN	1
JAC	1
<b>TOTAL</b>	<b>404</b>

# MARCA

# MODELO

MODELO	TOTAL
VENTO	26
JETTA	18
RIO	16
SENTRA	12
AVEO	11
POLO	11
KICKS	9
ONIX	8
TIGUAN	8
TRAX	8
VERSA	8
MARCH	7
SAVEIRO	7
TRACKER	7
VIRTUS	7
BEAT	6
MAZDA 3	6
Q5	6
SWIFT	6
T-CROSS	6
FIGO	5
MARCH	5
SPARK	5
AVANZA	4
CX5	4
DUSTER	4
GROOVE	4
HRV	4
IBIZA	4
KWID	4
MG5	4
PRIUS	4
SIENNA	4
SPORTAGE	4
CAVALIER	3
CIVIC	3
COOPER	3
CRUZE	3
CRV	3
FORTE	3
HILUX	3
OROCH	3
RANGER	3

RAV4	3
TAOS	3
TERRAIN	3
WRANGLER	3
YARIS	3
A5	2
ARGO	2
CAMRY	2
COROLLA	2
Countryman	2
CX3	2
CX30	2
ECOSPORT	2
FIESTA	2
GOL	2
KOLEOS	2
LEÓN	2
NIVUS	2
PATHFINDER	2
Q2	2
RAM 1500	2
RAM 700	2
SELTOS	2
SERIE 4	2
SORENTO	2
STEPWAY	2
TERAMONT	2
TRANSIT	2
TUCSON	2
UNO	2
VITARA	2
X3	2
XTRAIL	2
A3	1
A3	1
A4	1
A6	1
ACCENT	1
ACCORD	1
ALTIMA	1
ARONA	1
ATECA	1
ATTITUDE	1
C180	1

CAPTIVA	1
CITY	1
CRETA	1
CS35	1
CX9	1
EDGE	1
ENVISION	1
EQUINOX	1
ESCAPE	1
EXPEDITION	1
F-550	1
FIAT 500	1
FIT	1
GLC 250	1
GRAND CHEROKEE	1
HB20	1
HIGHLANDER	1
LOBO	1
M8	1
MAZDA 2	1
MOBI	1
MONTERO	1
OUTLANDER	1
PASSAT	1
PEUGEOT 2008	1
PILOT	1
Q3	1
RDX	1
RIFTER	1
S-CROSS	1
SEI 4	1
SERIE 1	1
SERIE 3	1
SONIC	1
SOUL	1
SUBURBAN	1
SX4	1
TAHOE	1
TOLEDO	1
VISION	1
X2	1
X4	1
X6	1
<b>TOTAL</b>	<b>404</b>