

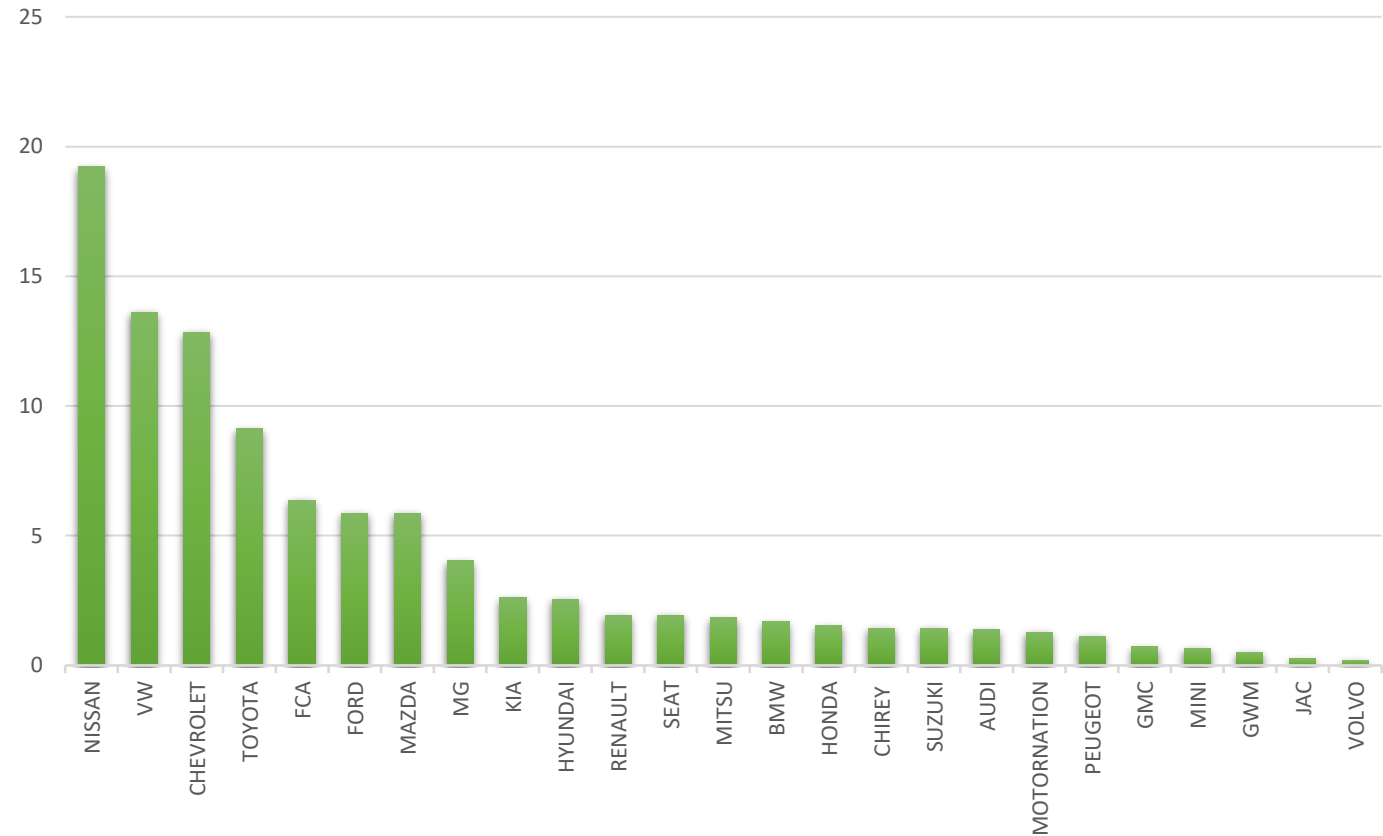
REPORTE DE
VENTAS NUEVOS

DICIEMBRE 2023



Ventas Totales

DICIEMBRE		
MARCA	TOTAL	% DEL TOTAL
NISSAN	377	19.22
VW	267	13.62
CHEVROLET	252	12.85
TOYOTA	179	9.13
FCA	125	6.37
FORD	115	5.86
MAZDA	115	5.86
MG	79	4.03
KIA	51	2.60
HYUNDAI	50	2.55
RENAULT	38	1.94
SEAT/CUPRA	38	1.94
MITSU	36	1.84
BMW	33	1.68
HONDA	30	1.53
CHIREY	28	1.43
SUZUKI	28	1.43
AUDI	27	1.38
MOTORNATION	25	1.27
PEUGEOT	22	1.12
GMC	14	0.71
MINI	13	0.66
GWM	10	0.51
JAC	5	0.25
VOLVO	4	0.20
TOTAL	1961	100.00

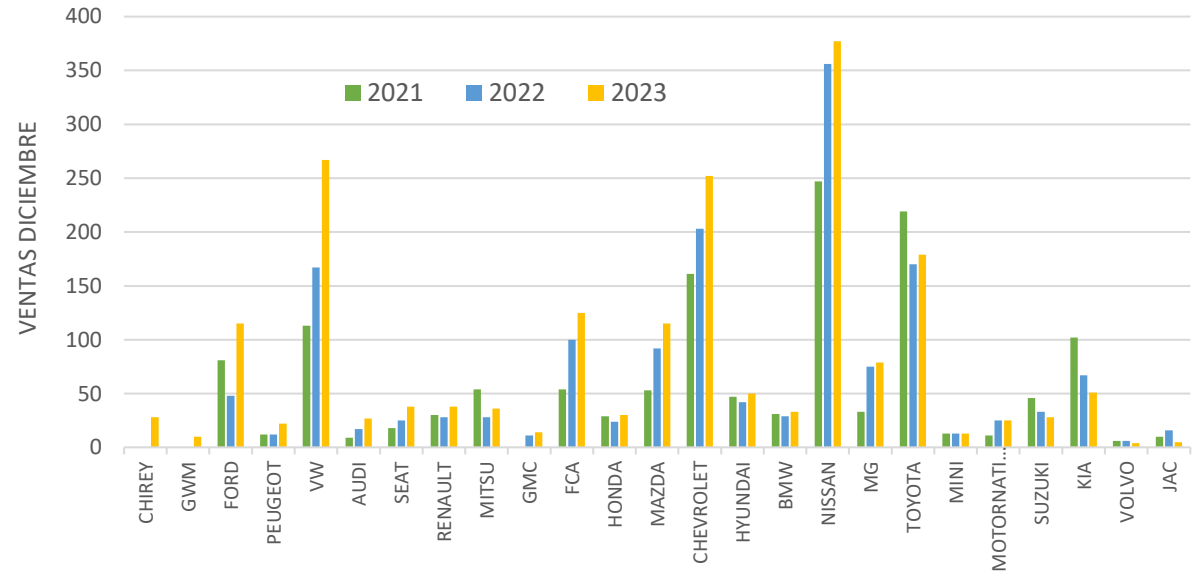
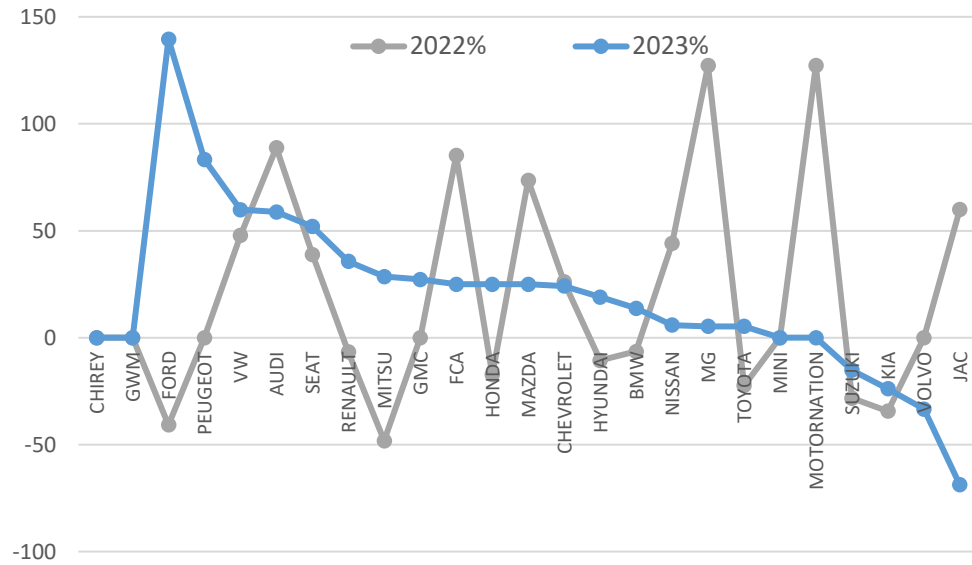


% Variación 2023 vs 2022

DICIEMBRE MENSUAL					
MARCA	VENTAS TOTALES			% DE VARIACIÓN MENSUAL	
	2021	2022	2023	2022%	2023%
CHIREY	0	0	28	-	-
GWM	0	0	10	-	-
FORD	81	48	115	-40.74	139.58
PEUGEOT	12	12	22	0.00	83.33
VW	113	167	267	47.79	59.88
AUDI	9	17	27	88.89	58.82
SEAT/CUPRA	18	25	38	38.89	52.00
RENAULT	30	28	38	-6.67	35.71
MITSU	54	28	36	-48.15	28.57
GMC	0	11	14	-	27.27
FCA	54	100	125	85.19	25.00
HONDA	29	24	30	-17.24	25.00
MAZDA	53	92	115	73.58	25.00
CHEVROLET	161	203	252	26.09	24.14
HYUNDAI	47	42	50	-10.64	19.05
BMW	31	29	33	-6.45	13.79
NISSAN	247	356	377	44.13	5.90
MG	33	75	79	127.27	5.33
TOYOTA	219	170	179	-22.37	5.29
MINI	13	13	13	0.00	0.00
MOTORNATION	11	25	25	127.27	0.00
SUZUKI	46	33	28	-28.26	-15.15
KIA	102	67	51	-34.31	-23.88
VOLVO	6	6	4	0.00	-33.33
JAC	10	16	5	60.00	-68.75
TOTAL	1379	1587	1961	15.08	23.57

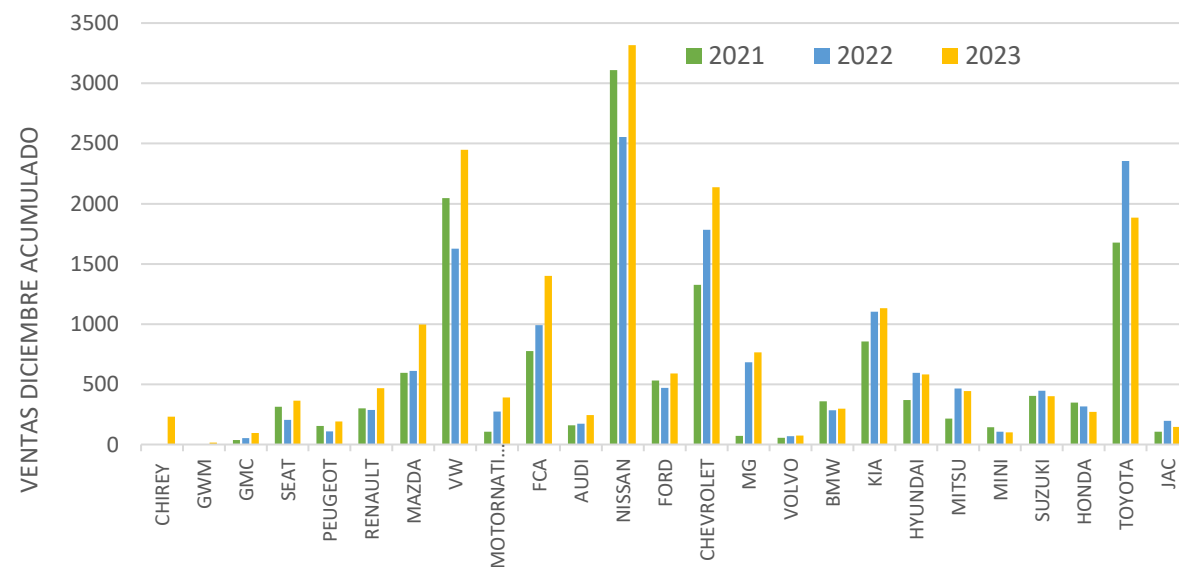
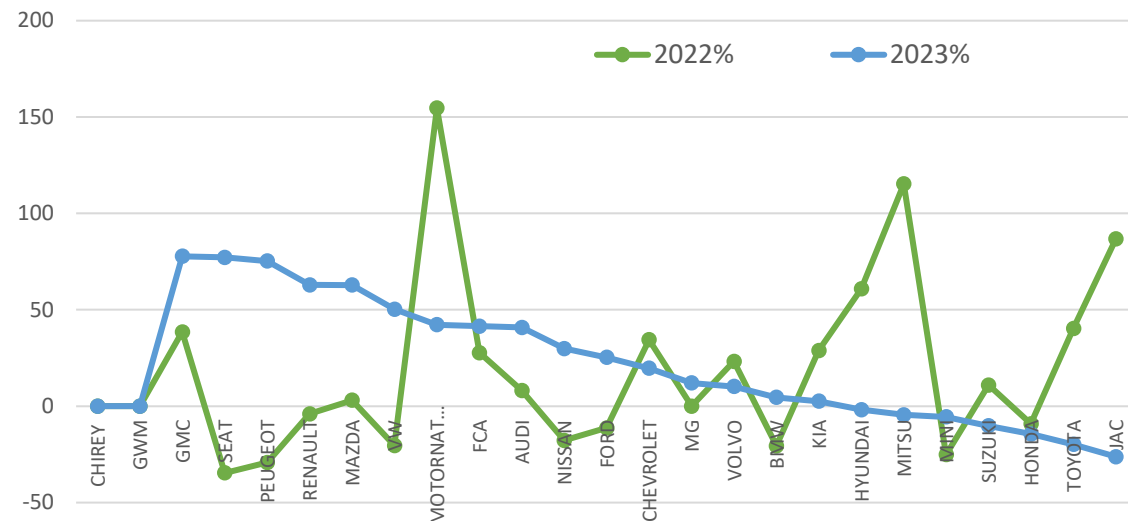
*Valores en orden descendente (mayor a menor) de acuerdo con la columna: % VARIACIÓN MENSUAL 2023

2023 vs 2022



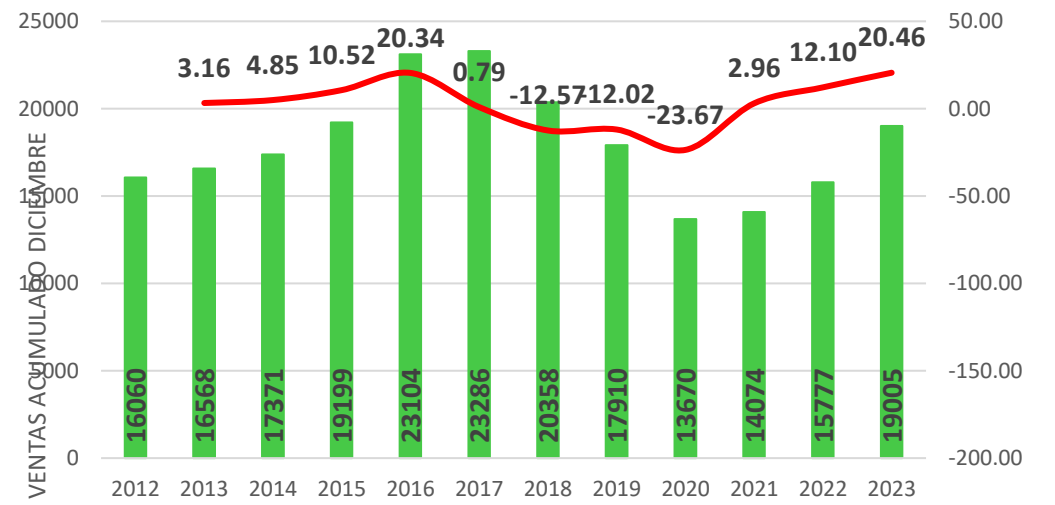
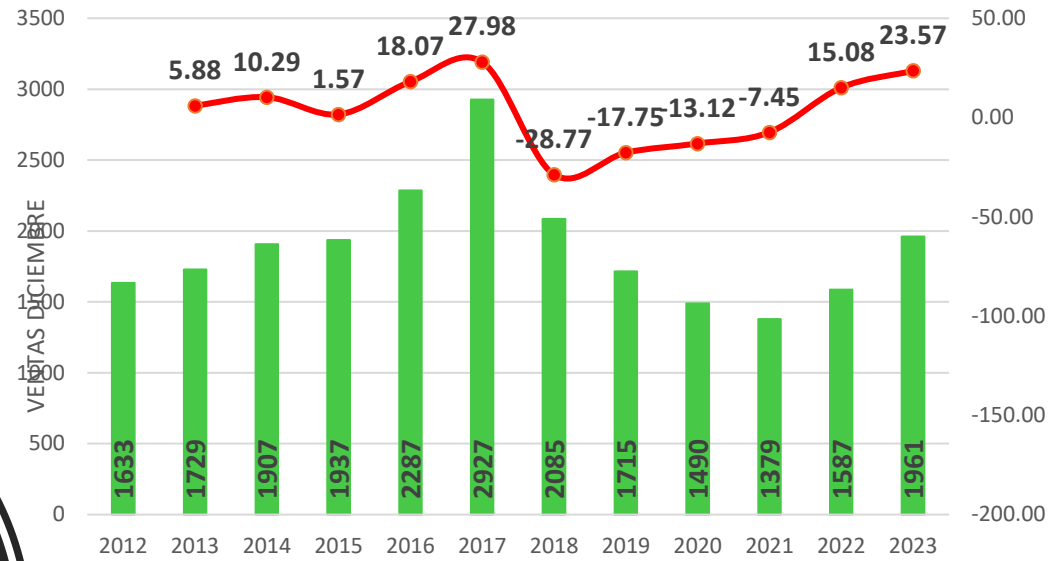
Ventas Acumuladas

DICIEMBRE ACUMULADO					
MARCA	VENTAS TOTALES			% DE VARIACIÓN ACUM	
	2021	2022	2023	2022%	2023%
CHIREY	0	0	232	-	-
GWM	0	0	18	-	-
GMC	39	54	96	38.46	77.78
SEAT/CUPRA	315	206	365	-34.60	77.18
PEUGEOT	154	109	191	-29.22	75.23
RENAULT	300	288	469	-4.00	62.85
MAZDA	595	613	998	3.03	62.81
VW	2046	1628	2447	-20.43	50.31
MOTORNATION	108	275	391	154.63	42.18
FCA	776	991	1402	27.71	41.47
AUDI	161	174	245	8.07	40.80
NISSAN	3109	2555	3317	-17.82	29.82
FORD	531	471	590	-11.30	25.27
CHEVROLET	1328	1785	2136	34.41	19.66
MG	73	685	767	-	11.97
VOLVO	56	69	76	23.21	10.14
BMW	359	285	298	-20.61	4.56
KIA	857	1104	1132	28.82	2.54
HYUNDAI	370	595	584	60.81	-1.85
MITSU	216	465	444	115.28	-4.52
MINI	143	107	101	-25.17	-5.61
SUZUKI	404	448	402	10.89	-10.27
HONDA	350	318	272	-9.14	-14.47
TOYOTA	1678	2354	1886	40.29	-19.88
JAC	106	198	146	86.79	-26.26
TOTAL	14074	15777	19005	12.10	20.46



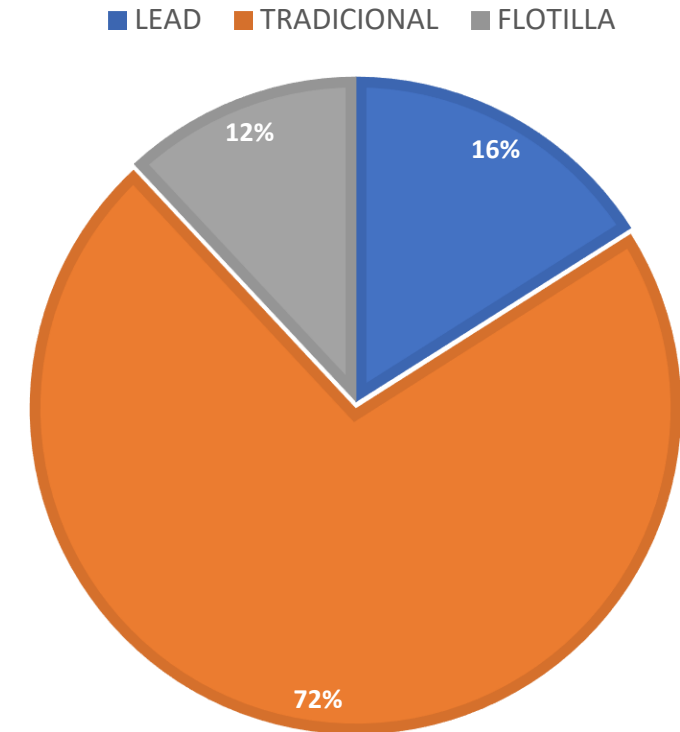
*Valores en orden descendente (mayor a menor) de acuerdo con la columna: % VARIACIÓN ACUM 2023

Linea del tiempo



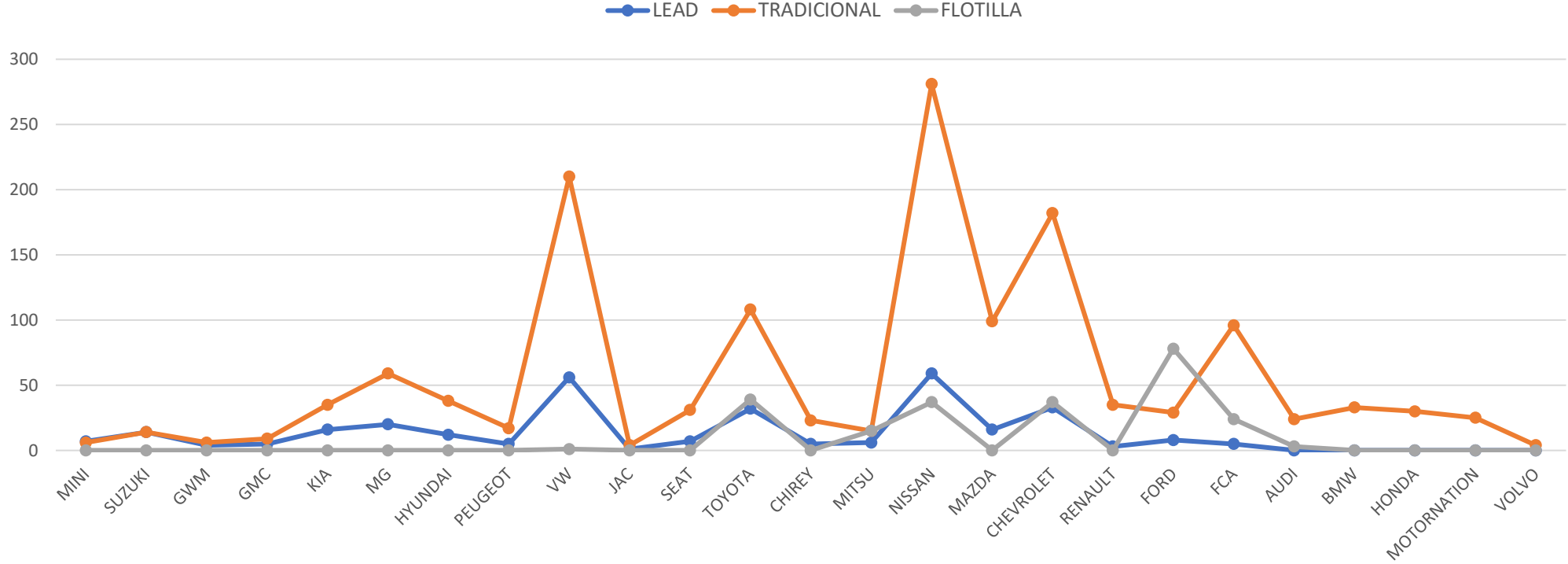
TIPOS DE VENTA

TIPOS DE VENTA (LEAD, TRADICIONAL Y FLOTILLA)							
DICIEMBRE							
MARCA	LEAD	TRADICIONAL	FLOTILLA	VISITAS PISO	TRADICIONAL VS PISO	% VENTAS TRADICIONAL SOBRE EL TOTAL	% VENTAS LEADS SOBRE EL TOTAL
MINI	7	6	0	23	26.09	46.15	53.85
SUZUKI	14	14	0	63	22.22	50.00	50.00
GWM	4	6	0	99	6.06	60.00	40.00
GMC	5	9	0	31	29.03	64.29	35.71
KIA	16	35	0	261	13.41	68.63	31.37
MG	20	59	0	131	45.04	74.68	25.32
HYUNDAI	12	38	0	80	47.50	76.00	24.00
PEUGEOT	5	17	0	68	25.00	77.27	22.73
VW	56	210	1	235	89.36	78.65	20.97
JAC	1	4	0	47	8.51	80.00	20.00
SEAT/CUPRA	7	31	0	97	31.96	81.58	18.42
TOYOTA	32	108	39	379	28.50	60.34	17.88
CHIREY	5	23	0	106	21.70	82.14	17.86
MITSU	6	15	15	24	62.50	41.67	16.67
NISSAN	59	281	37	750	37.47	74.54	15.65
MAZDA	16	99	0	326	30.37	86.09	13.91
CHEVROLET	33	182	37	573	31.76	72.22	13.10
RENAULT	3	35	0	112	31.25	92.11	7.89
FORD	8	29	78	98	29.59	25.22	6.96
FCA	5	96	24	177	54.24	76.80	4.00
AUDI	0	24	3	29	82.76	88.89	0.00
BMW	0	33	0	52	63.46	100.00	0.00
HONDA	0	30	0	196	15.31	100.00	0.00
MOTORNATION	0	25	0	45	55.56	100.00	0.00
VOLVO	0	4	0	15	26.67	100.00	0.00
TOTAL	314	1413	234	4017	35.18	72.06	16.01



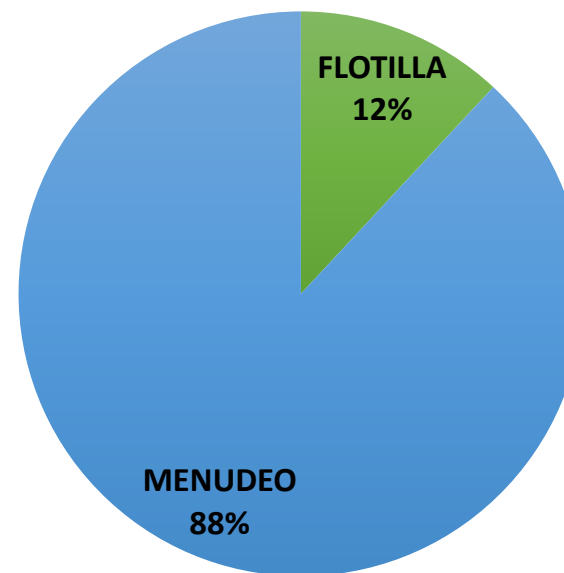
*Valores en orden descendente (mayor a menor) de acuerdo con la columna: % VENTAS LEADS SOBRE EL TOTAL

TIPOS DE VENTA



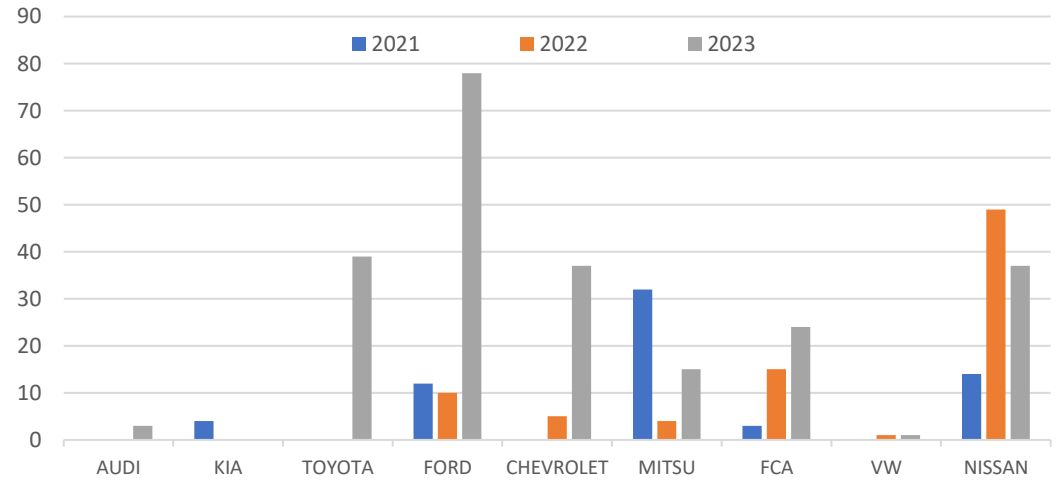
Flotilla vs Menudeo

DICIEMBRE		
MARCA	FLOTILLA	MENUDEO
NISSAN	37	340
VW	1	266
CHEVROLET	37	215
TOYOTA	39	140
MAZDA	0	115
FCA	24	101
MG	0	79
KIA	0	51
HYUNDAI	0	50
RENAULT	0	38
SEAT/CUPRA	0	38
FORD	78	37
BMW	0	33
HONDA	0	30
CHIREY		28
SUZUKI	0	28
MOTORNATION	0	25
AUDI	3	24
PEUGEOT	0	22
MITSU	15	21
GMC	0	14
MINI	0	13
GWM		10
JAC	0	5
VOLVO	0	4
TOTAL	234	1727



Flotillas Mensual 2023 vs 2022

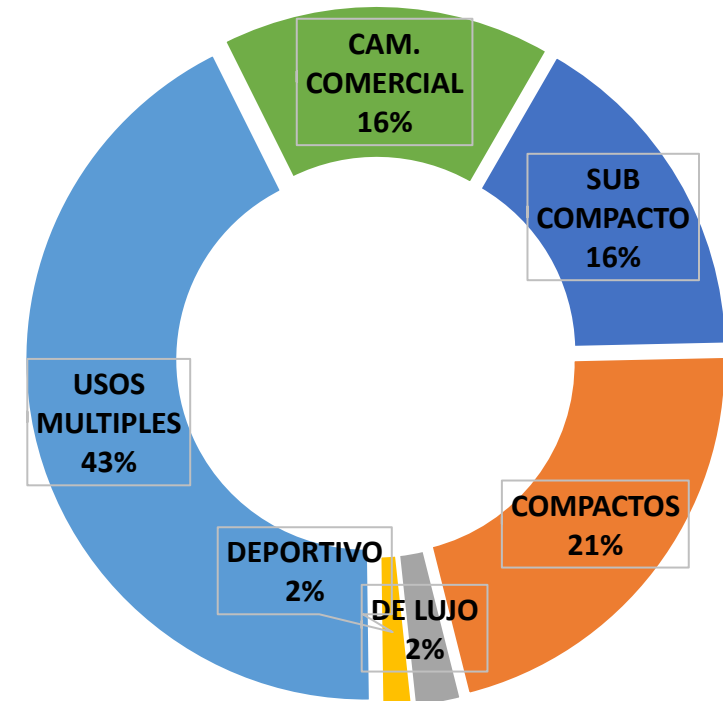
DICIEMBRE					
MARCA	Flotillas Totales			% DE VARIACIÓN MENSUAL	
	2021	2022	2023	% 2022	% 2023
AUDI	0	0	3	-	-
KIA	4	0	0	-100.00	-
TOYOTA	0	0	39	-	-
FORD	12	10	78	-	680.00
CHEVROLET	0	5	37	-	640.00
MITSU	32	4	15	-87.50	275.00
FCA	3	15	24	400.00	60.00
VW	0	1	1	#DIV/0!	0.00
NISSAN	14	49	37	250.00	-24.49
TOTAL	65	84	234	29.23	178.57



*Valores en orden descendente (mayor a menor) de acuerdo con la columna: % VARIACIÓN MENSUAL 2023

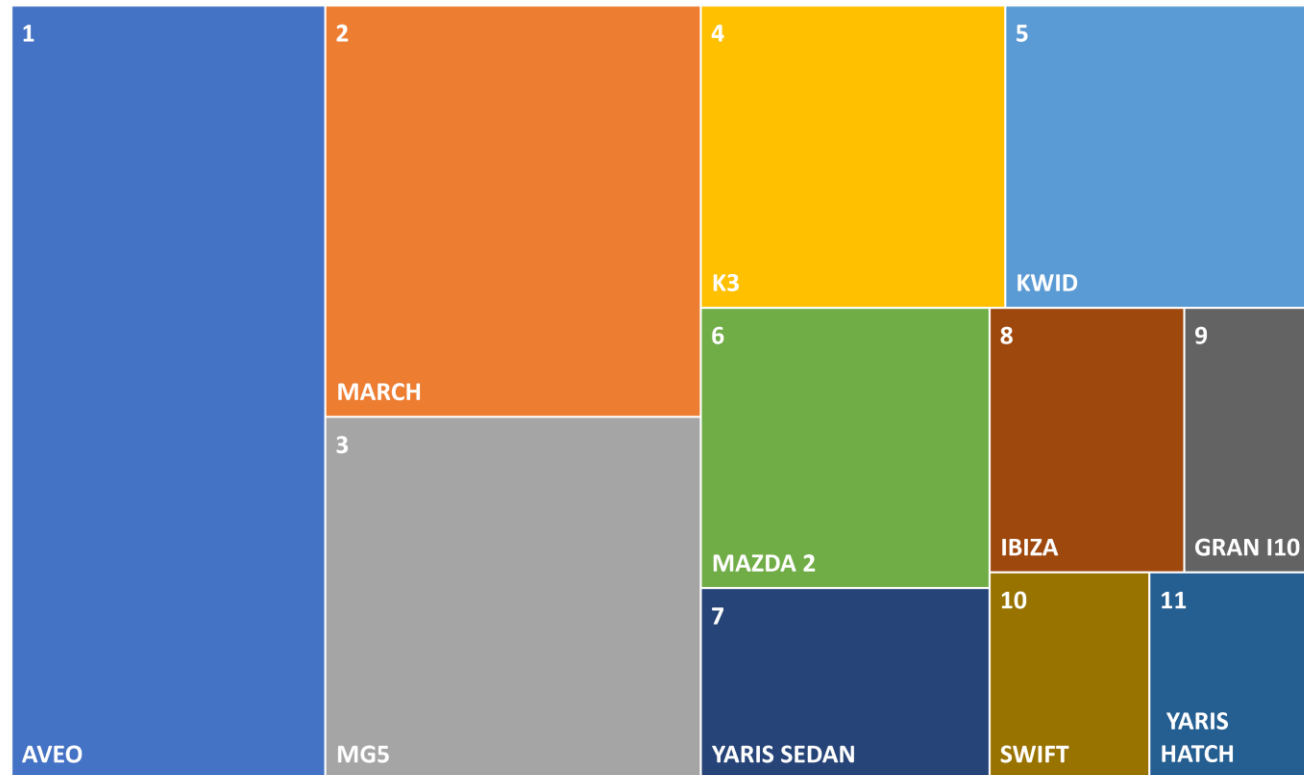
% Segmentos

SEGMENTOS DICIEMBRE							
MARCA	SUB COMPACTO	COMPACTOS	DE LUJO	DEPORTIVO	USOS MULTIPLES	CAM. COMERCIAL	VENTA TOTAL
NISSAN	42	166	3	0	89	77	377
VW		92		6	137	32	267
CHEVROLET	66	46		0	109	31	252
TOYOTA	24	46	13		63	33	179
FCA	12		2	2	44	65	125
FORD	0			1	98	16	115
MAZDA	22	38	0	2	53		115
MG	42				37		79
KIA	32	10	0		9		51
HYUNDAI	15	11	0		24		50
RENAULT	27	0			4	7	38
SEAT/CUPRA	14			7	17		38
MITSU	4				12	20	36
BMW			11	1	21		33
HONDA		6	0		24		30
CHIREY					28		28
SUZUKI	19	3			6		28
AUDI			14		13		27
MOTORNATION	1	0			20	4	25
PEUGEOT	0	0	0		2	20	22
GMC			0		13	1	14
MINI				10	3		13
GWM		2			8		10
JAC	0				3	2	5
VOLVO			1		3		4
TOTAL	320	420	44	29	840	308	1961



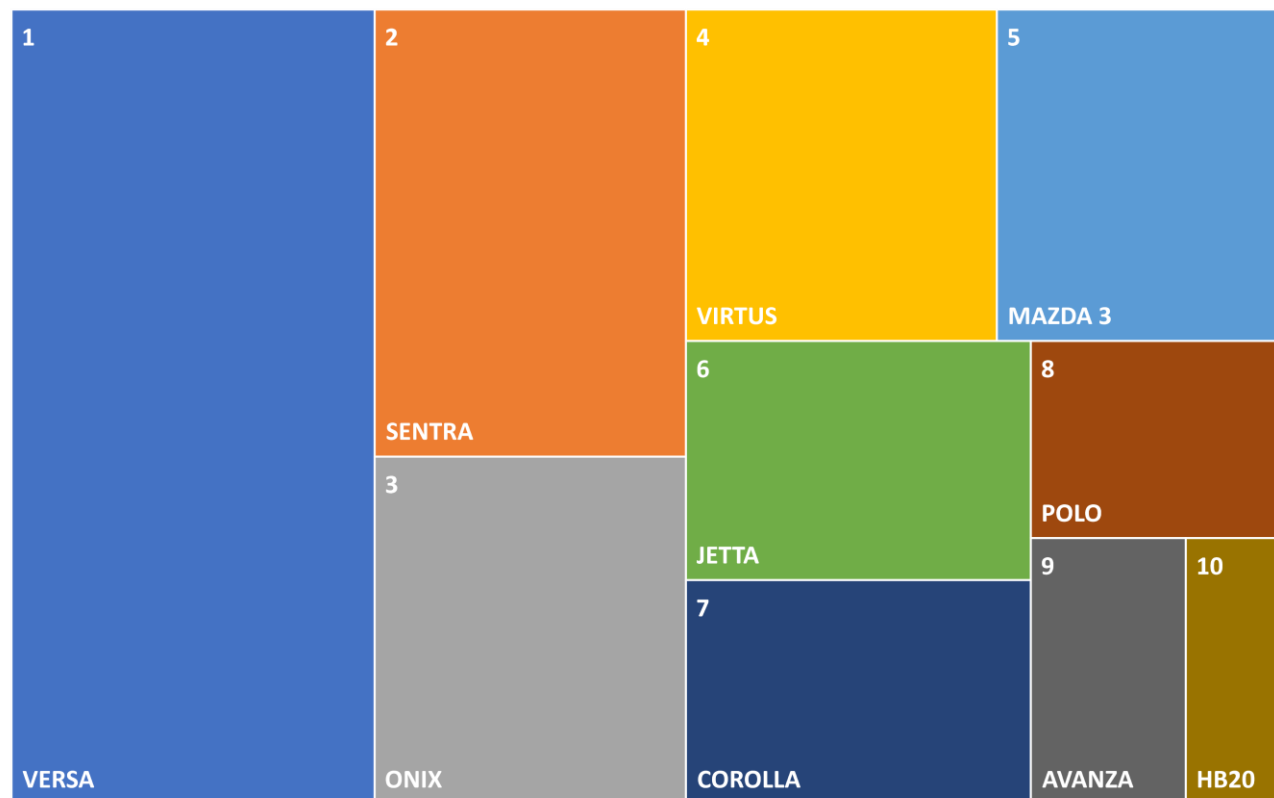
Subcompactos

MÁS VENDIDOS SUB COMPACTOS			
No.	MARCA	MODELO	DICIEMBRE
1	CHEVROLET	AVEO	66
2	NISSAN	MARCH	42
3	MG	MG5	37
4	KIA	K3	25
5	RENAULT	KWID	25
6	MAZDA	MAZDA 2	22
7	TOYOTA	YARIS SEDAN	15
8	SEAT	IBIZA	14
9	HYUNDAI	GRAN I10	9
10	SUZUKI	SWIFT	9
11	TOYOTA	YARIS HATCH	9



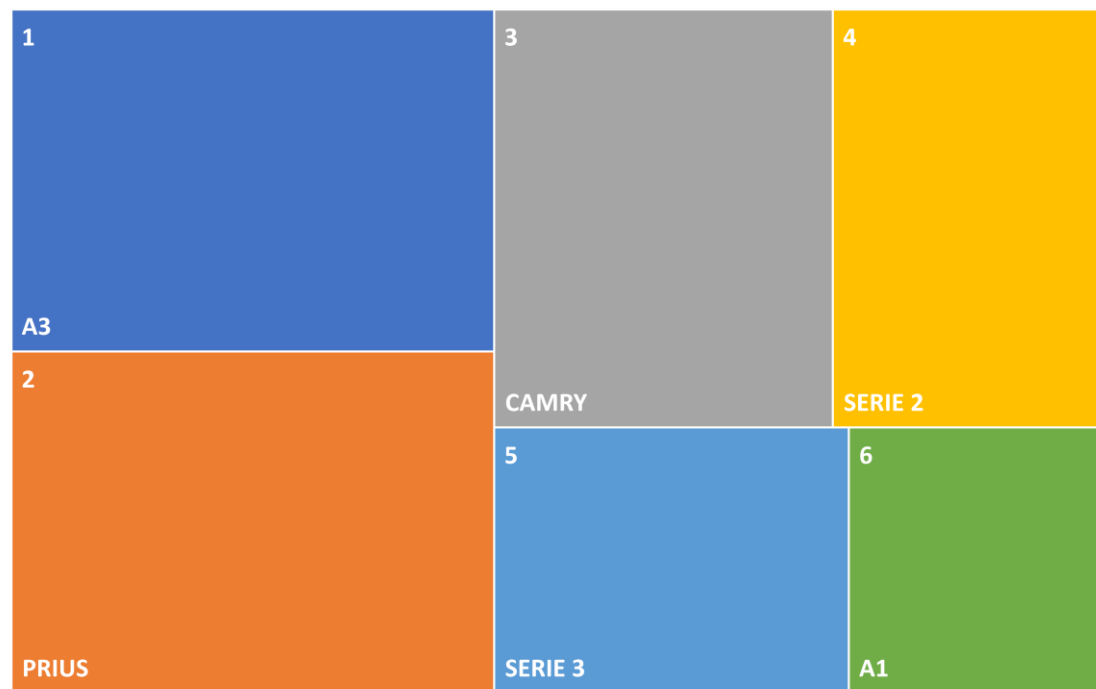
Compactos

MÁS VENDIDOS COMPACTOS			
No.	MARCA	MODELO	DICIEMBRE
1	NISSAN	VERSA	112
2	NISSAN	SENTRA	54
3	CHEVROLET	ONIX	42
4	VW	VIRTUS	40
5	MAZDA	MAZDA 3	38
6	VW	JETTA	32
7	TOYOTA	COROLLA	30
8	VW	POLO	20
9	TOYOTA	AVANZA	16
10	HYUNDAI	HB20	11



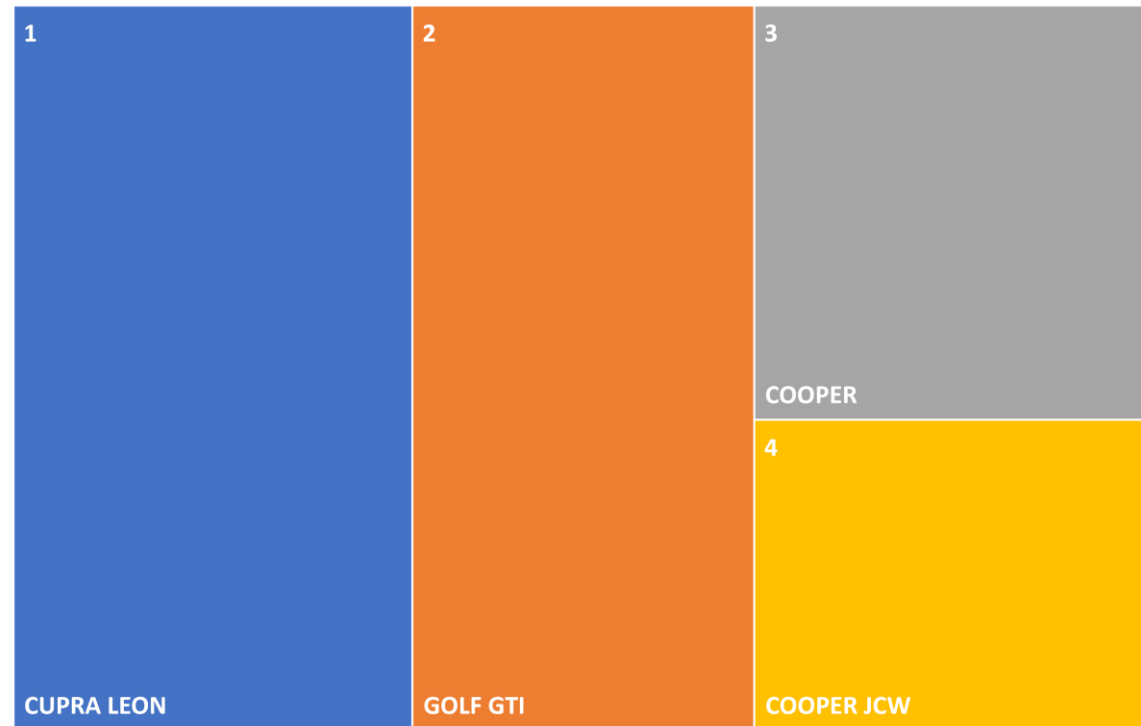
Lujo

MÁS VENDIDOS LUJO			
No.	MARCA	MODELO	DICIEMBRE
1	AUDI	A3	7
2	TOYOTA	PRIUS	7
3	TOYOTA	CAMRY	6
4	BMW	SERIE 2	5
5	BMW	SERIE 3	4
6	AUDI	A1	3



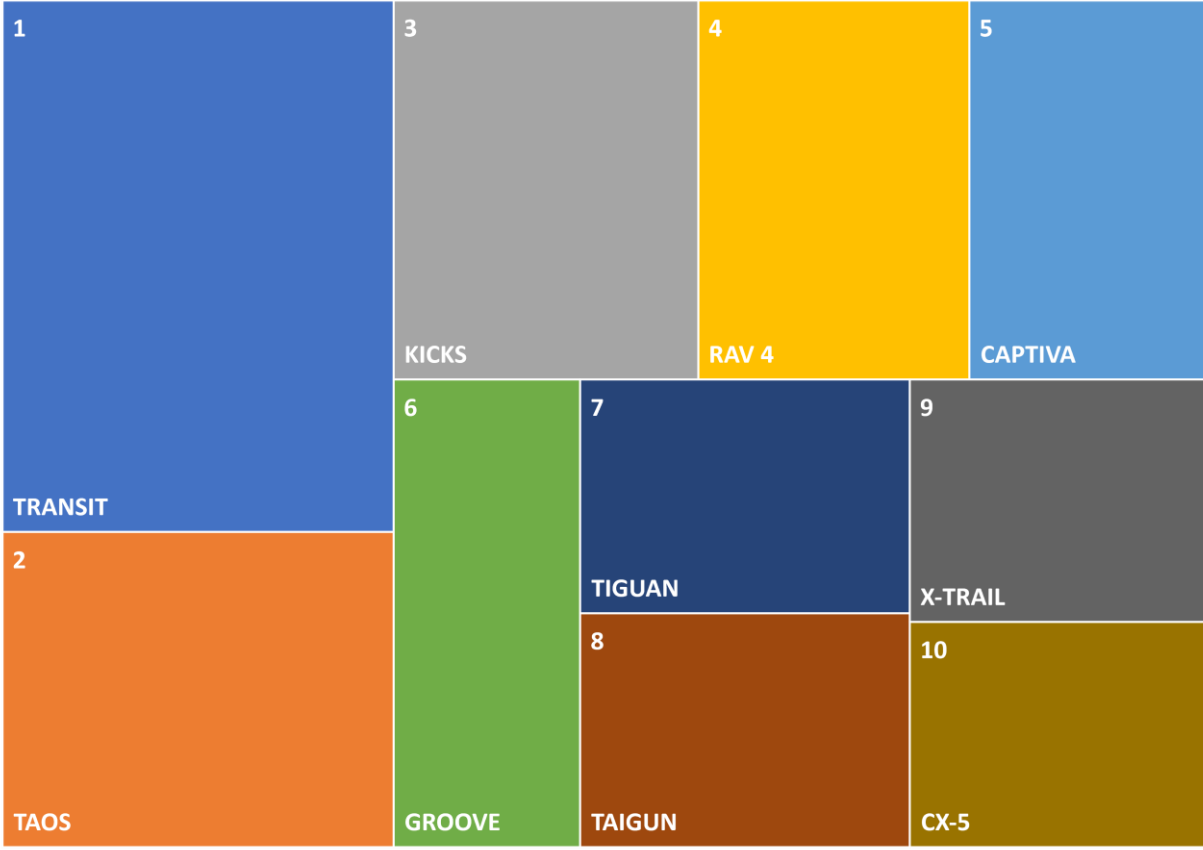
Deportivo

MÁS VENDIDOS DEPORTIVOS			
No.	MARCA	MODELO	DICIEMBR E
1	CUPRA	CUPRA LEON	7
2	VW	GOLF GTI	6
3	MINI	COOPER	4
4	MINI	COOPER JCW	3
5	MINI	COOPER S CONVERTIBLE	2
6	MAZDA	MX-5	2



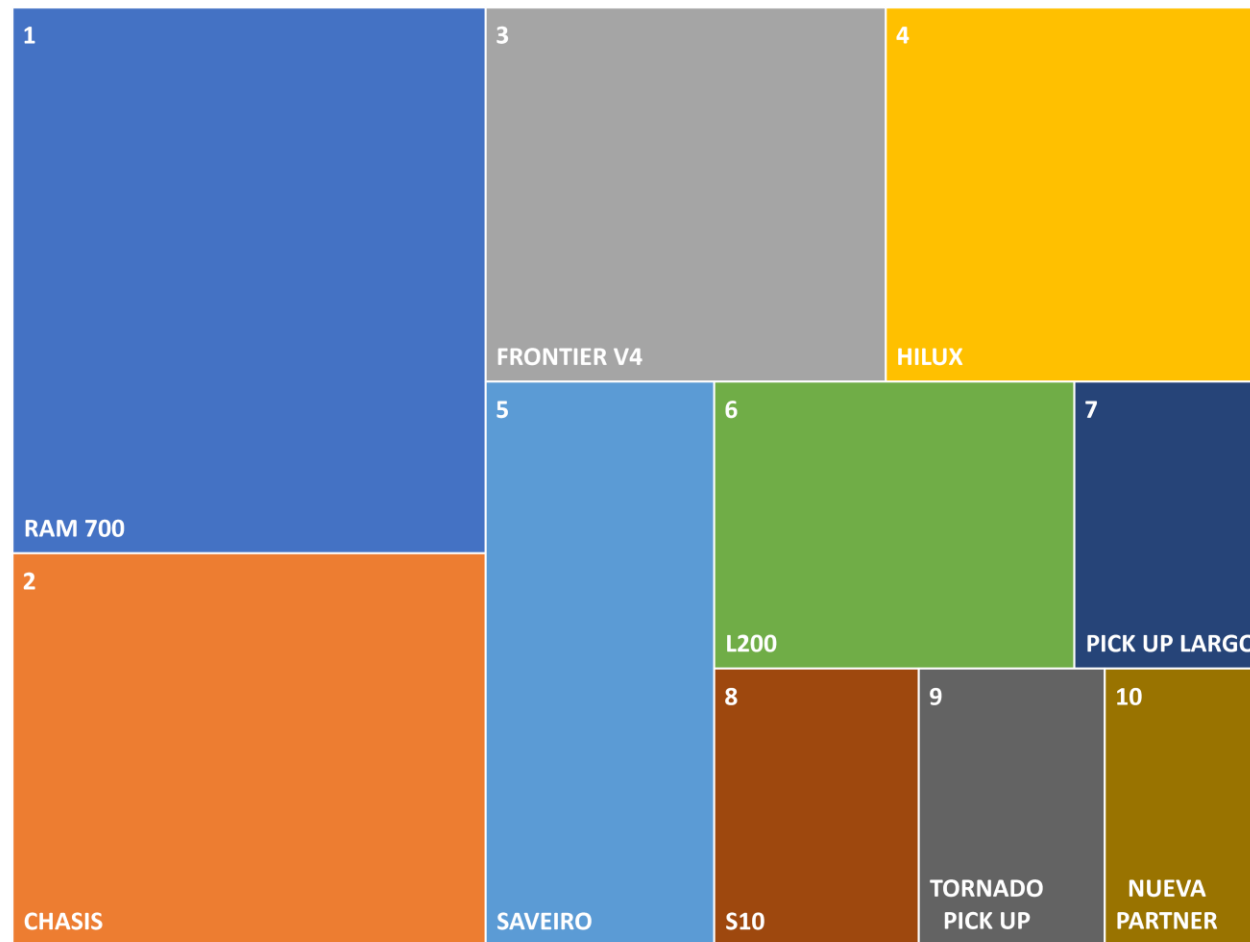
Usos Múltiples (SUV)

MÁS VENDIDOS USOS MULTIPLES			
No.	MARCA	MODELO	DICIEMBRE
1	FORD	TRANSIT	81
2	VW	TAOS	48
3	NISSAN	KICKS	45
4	TOYOTA	RAV 4	40
5	CHEVROLET	CAPTIVA	35
6	CHEVROLET	GROOVE	34
7	VW	TIGUAN	30
8	VW	TAIGUN	30
9	FORD	X-TRAIL	28
10	MAZDA	CX-5	26



Camiones Comerciales

MÁS VENDIDOS CAMIONES COMERCIALES			
No.	MARCA	MODELO	DICIEMBRE
1	RAM	RAM 700	50
2	NISSAN	CHASIS	36
3	NISSAN	FRONTIER V4	29
4	TOYOTA	HILUX	28
5	VW	SAVEIRO	25
6	MITSU	L200	20
7	NISSAN	PICK UP LARGO	11
8	CHEVROLET	S10	11
9	CHEVROLET	TORNADO PICK UP	10
10	PUEGEOT	NUEVA PARTNER	9



Agencias

VENTAS MENSUALES AGENCIA														
AGENCIA	MARCA	ENE	FEB	MAR	ABR	MAY	JUN	JUL	AGO	SEP	OCT	NOV	DIC	TOTAL
CHAMPION	CHEVROLET CUER	72	90	124	99	94	111	261	136	131	146	141	176	1581
RILE CUERNAVACA	KIA CUER	102	98	97	92	95	112	103	73	84	104	121	51	1132
GPO. AUTOMOTRIZ IRAGORRI	NISSAN AGRIC	87	80	85	80	92	100	100	96	77	78	82	117	1074
GPO. AUTOMOTRIZ IRAGORRI	NISSAN NAGOYA	84	88	91	76	90	97	59	96	73	83	93	117	1047
TOY MOTORS	TOYOTA CUER	99	66	55	101	66	106	112	52	82	92	70	84	985
AUTOMOTORES DE MORELOS	VW PALMAS	64	49	78	55	62	62	60	67	65	84	105	91	842
GPO. AUTOMOTRIZ IRAGORRI	NISSAN CUAU	64	65	67	57	72	70	57	67	68	55	65	85	792
LOIALT	MG	52	44	60	51	83	68	53	68	59	69	81	79	767
CUERNAVACA AUTOMOTRIZ	FCA ZAPATA	31	78	100	51	76	52	87	55	54	51	57	67	759
CRESTA CUERNAVACA	VW CUE	63	47	60	53	48	53	55	72	60	63	96	81	751
PICACHO AUTOMOTRIZ DE MORELOS	MAZDA CUER	50	37	86	32	48	60	61	40	54	78	92	72	710
EXCELENCIA COREANA	HYUNDAI	46	49	51	49	42	53	48	50	51	44	51	50	584
CUAUTLA AUTOMOTRIZ	CHEVROLET CUAU	39	39	49	37	37	49	45	40	33	69	42	76	555
MOTORES DE MORELOS	FORD CUER	30	34	35	25	31	46	27	24	32	33	72	107	496
TOY MOTORS SUC. CUAUTLA	TOYOTA CUAU	34	33	35	38	45	47	45	33	42	39	51	54	496
FRANCO MOTORS	RENAULT CUER	18	15	30	30	29	22	169	27	24	31	36	38	469
AUTOMOTORES DE SAN ANGEL	MITSU	30	27	43	36	44	42	26	40	26	34	60	36	444
CRESTA MORELOS	VW ZAC	40	28	36	37	27	32	30	44	38	35	40	49	436
CRESTA CUAUTLA	VW CUAU	35	27	40	33	35	21	39	42	40	17	43	46	418
TOY MOTORS SUC. ZAPATA	TOYOTA ZAPATA	43	25	25	31	36	47	33	23	37	32	32	41	405
GPO. AUTOMOTRIZ IRAGORRI	NISSAN KWANTO	31	34	36	24	37	36	30	30	31	20	37	58	404
GRUPO AUTO UNIÓN AMÉRICA	SUZUKI	29	36	44	43	27	26	38	33	29	29	40	28	402
AUTOMOTRIZ CATALANA	SEAT/CUPRA	32	19	32	25	16	40	27	35	28	30	43	38	365
CUERNAVACA AUTOMOTRIZ	FCA RIO MAYO	23	35	61	17	38	28	25	27	28	22	23	29	356
MASTER MOTORS	BMW	20	19	24	24	25	15	26	21	29	32	30	33	298
PICACHO AUTOMOTRIZ DE MORELOS	MAZDA CUAU	36	13	28	10	14	21	14	11	29	28	41	43	288
CUERNAVACA AUTOMOTRIZ	FCA CUAU	7	22	30	39	19	41	27	21	14	18	20	29	287
5 MEDCI	AUDI	16	18	28	14	16	24	14	17	34	12	25	27	245
AUTO CIRC	HONDA CUER	24	16	25	8	8	5	24	24	21	28	24	26	233
SHIZI MORELOS	CHIREY	0	0	0	0	38	32	29	34	25	21	25	28	232
PICACHO GRUPO AUTOMOTRIZ	MOTORNATION CUER	17	26	22	13	19	16	23	20	15	22	24	15	232
SENA MOTORS	PEUGEOT	14	7	20	16	20	24	12	16	19	3	18	22	191
PICACHO GRUPO AUTOMOTRIZ	MOTORNATION CUAU	12	18	18	8	17	9	15	15	10	10	17	10	159
CEVER AUTOMOTORES INTERNACIONALES	JAC	13	20	13	26	19	11	12	7	5	8	7	5	146
MASTER MOTORS	MINI	8	7	7	7	10	6	7	6	9	6	15	13	101
MOTORES ATLIXCAYOTL	GMC	4	7	6	8	10	6	10	8	5	6	12	14	96
MOTORES DE MORELOS	FORD CUAU	11	9	7	8	9	1	9	7	9	10	6	8	94
PICACHO GRUPO AUTOMOTRIZ	VOLVO	5	9	7	10	2	7	2	7	8	8	7	4	76
AUTO CIRC	HONDA CUAU	3	3	3	2	1	0	3	3	4	4	9	4	39
DAYTONA MORELOS	GWM	0	0	0	0	0	0	0	0	0	0	8	10	18
TOTAL		1388	1337	1658	1365	1497	1598	1817	1487	1482	1554	1861	1961	19005

Agencias

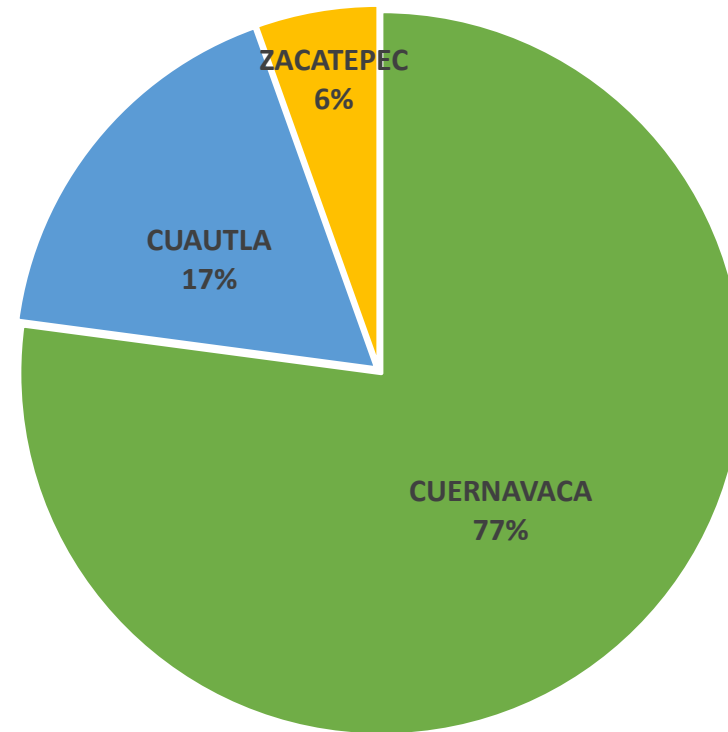
2023
vs
2022

VARIACIÓN MENSUAL DICIEMBRE						
AGENCIA	MARCA	AÑO			% DE VARIACIÓN	
		2021	2022	2023	2022%	2023%
SHIZI MORELOS	CHIREY	0	0	28	-	-
DAYTONA MORELOS	GWM	0	0	10	-	-
TOY MOTORS SUC. ZAPATA	TOYOTA ZAPATA	0	0	41	-	-
MOTORES DE MORELOS	FORD CUER	64	39	107	-39.06	174.36
CUERNAVACA AUTOMOTRIZ	FCA CUA	13	13	29	0.00	123.08
AUTO CIRC	HONDA CUAU	3	2	4	-33.33	100.00
SENA MOTORS	PEUGEOT	12	12	22	0.00	83.33
CRESTA MORELOS	VW ZAC	17	27	49	58.82	81.48
PICACHO AUTOMOTRIZ DE MORELOS	MAZDA CUA	18	26	43	44.44	65.38
CRESTA CUERNAVACA	VW CUE	32	49	81	53.13	65.31
5 MEDCI	AUDI	9	17	27	88.89	58.82
CRESTA CUAUTLA	VW CUA	20	30	46	50.00	53.33
AUTOMOTRIZ CATALANA	SEAT/CUPRA	18	25	38	38.89	52.00
AUTOMOTORES DE MORELOS	VW PALMAS	44	61	91	38.64	49.18
GPO. AUTOMOTRIZ IRAGORRI	NISSAN KWANTO	29	40	58	37.93	45.00
CUAUTLA AUTOMOTRIZ	CHEVROLET CUAU	49	54	76	10.20	40.74
FRANCO MOTORS	RENAULT CUER	30	28	38	-6.67	35.71
AUTOMOTORES DE SAN ANGEL	MITSU	54	28	36	-48.15	28.57
IMPULSO MOTORS	GMC	0	11	14	-	27.27
EXCELENCIA COREANA	HYUNDAI	47	42	50	-10.64	19.05
AUTO CIRC	HONDA CUER	26	22	26	-15.38	18.18
CHAMPION	CHEVROLET CUER	112	149	176	33.04	18.12
CUERNAVACA AUTOMOTRIZ	FCA ZAPATA	29	58	67	100.00	15.52
PICACHO GRUPO AUTOMOTRIZ	MOTORNATION CUER	7	13	15	85.71	15.38
MASTER MOTORS	BMW	31	29	33	-6.45	13.79
GPO. AUTOMOTRIZ IRAGORRI	NISSAN CUAU	56	77	85	37.50	10.39
TOY MOTORS SUC. CUAUTLA	TOYOTA CUAU	43	49	54	13.95	10.20
PICACHO AUTOMOTRIZ DE MORELOS	MAZDA CUER	35	66	72	88.57	9.09
LOIALT	MG	33	75	79	127.27	5.33
GPO. AUTOMOTRIZ IRAGORRI	NISSAN AGRIC	59	116	117	96.61	0.86
CUERNAVACA AUTOMOTRIZ	FCA RIO MAYO	12	29	29	141.67	0.00
MASTER MOTORS	MINI	13	13	13	0.00	0.00
GPO. AUTOMOTRIZ IRAGORRI	NISSAN NAGOYA	103	123	117	19.42	-4.88
MOTORES DE MORELOS	FORD CUA	17	9	8	-47.06	-11.11
GRUPO AUTO UNIÓN AMÉRICA	SUZUKI	46	33	28	-28.26	-15.15
PICACHO GRUPO AUTOMOTRIZ	MOTORNATION CUA	4	12	10	200.00	-16.67
RILE CUERNAVACA	KIA CUER	102	67	51	-34.31	-23.88
TOY MOTORS	TOYOTA CUER	176	121	84	-31.25	-30.58
PICACHO GRUPO AUTOMOTRIZ	VOLVO	6	6	4	0.00	-33.33
CEVER AUTOMOTORES INTERNACIONALES	JAC	10	16	5	60.00	-68.75
TOTAL		1379	1587	1961	15.08	23.57

*Valores en orden descendente (mayor a menor) de acuerdo con la columna: % DE VARIACIÓN 2023

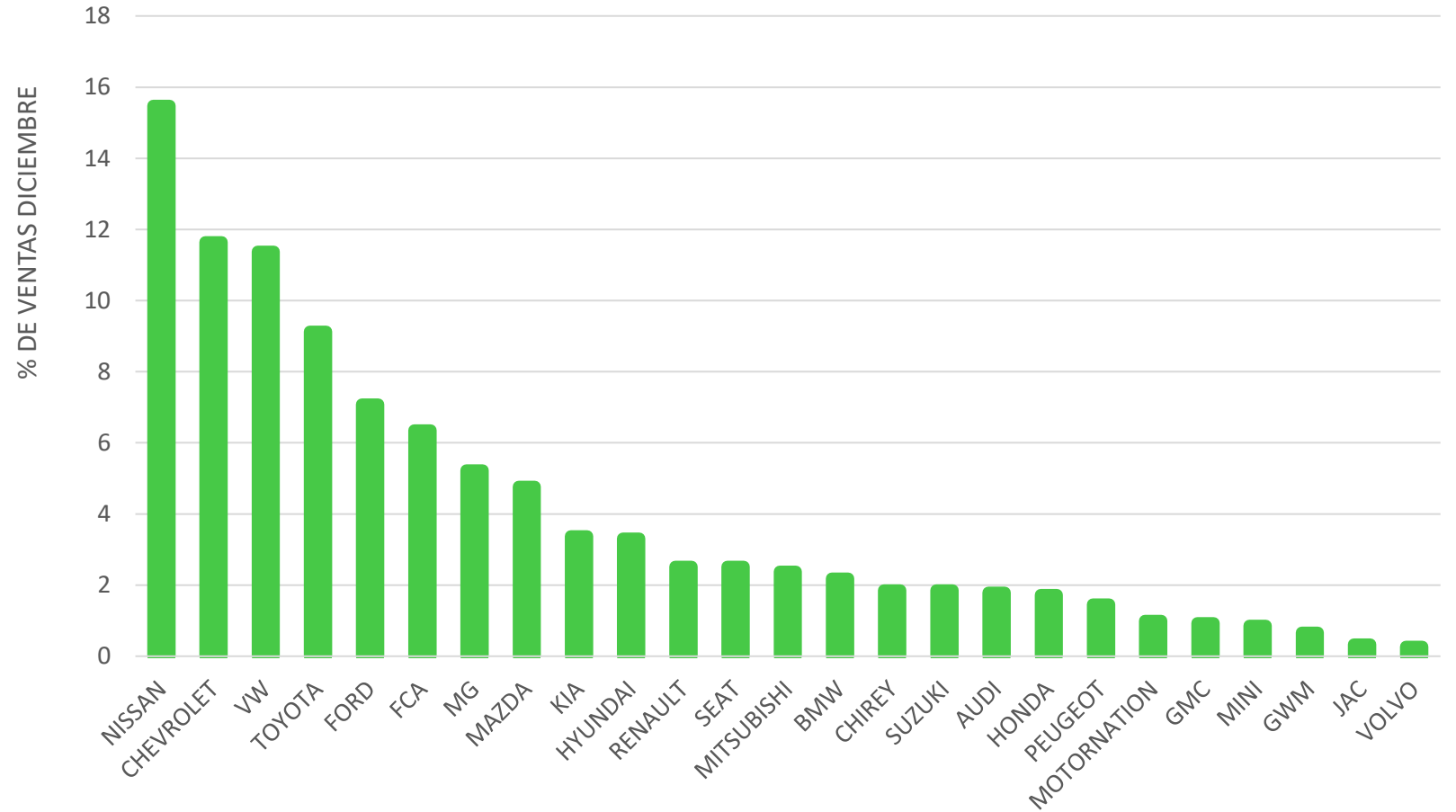
Ventas Municipios

VENTAS MUNICIPIO	
MUNICIPIO	DICIEMBRE
CUERNAVACA	1512
CUAUTLA	342
ZACATEPEC	107
TOTAL	1961



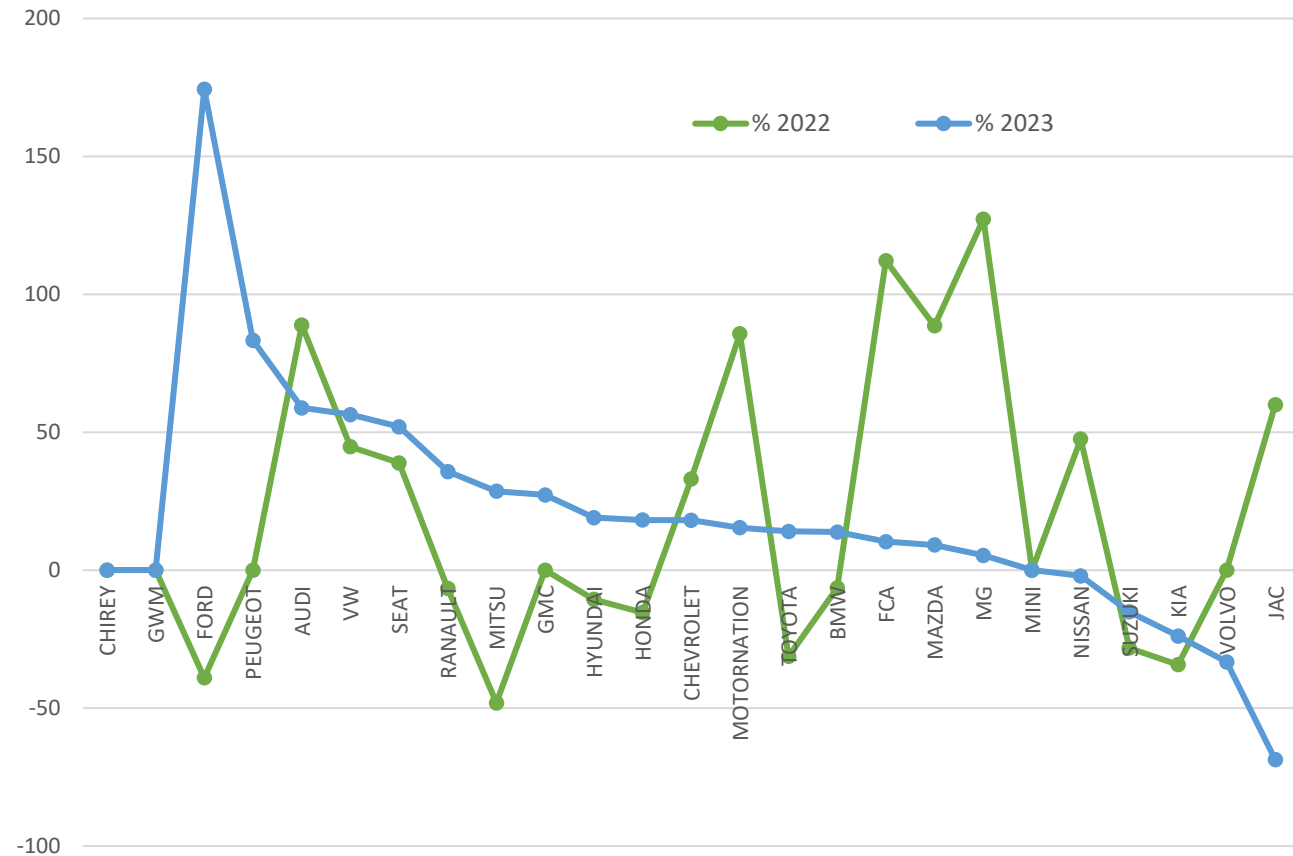
Cuernavaca

% VENTAS MENSUAL		
MENSUAL	DICIEMBRE	
MARCA	TOTAL22	% DEL TOTAL23
NISSAN	234	15.48
CHEVROLET	176	11.64
VW	172	11.38
TOYOTA	138	9.13
FORD	107	7.08
FCA	96	6.35
MG	79	5.22
MAZDA	72	4.76
KIA	51	3.37
HYUNDAI	50	3.31
RENAULT	38	2.51
SEAT/CUPRA	38	2.51
MITSUBISHI	36	2.38
BMW	33	2.18
CHIREY	28	1.85
SUZUKI	28	1.85
AUDI	27	1.79
HONDA	26	1.72
PEUGEOT	22	1.46
MOTORNATION	15	0.99
GMC	14	0.93
MINI	13	0.86
GWM	10	0.66
JAC	5	0.33
VOLVO	4	0.26
TOTAL	1512	100



Mensual Cuernavaca

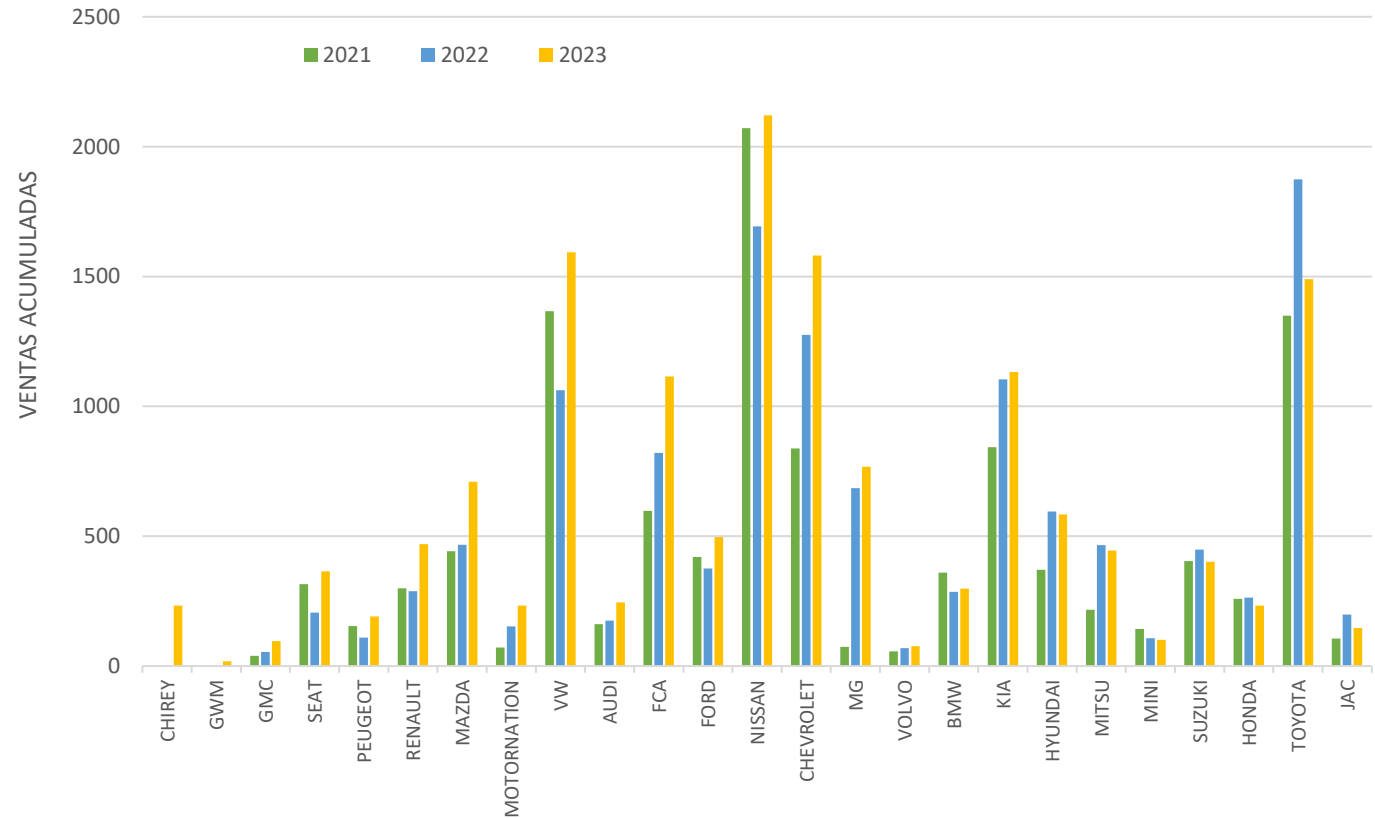
DICIEMBRE					
MARCA	VENTAS TOTALES			% DE VARIACIÓN MENSUAL	
	2021	2022	2023	% 2022	% 2023
CHIREY	0	0	28	-	-
GWM	0	0	10	-	-
FORD	64	39	107	-39.06	174.36
PEUGEOT	12	12	22	0.00	83.33
AUDI	9	17	27	88.89	58.82
VW	76	110	172	44.74	56.36
SEAT/CUPRA	18	25	38	38.89	52.00
RANAUPT	30	28	38	-6.67	35.71
MITSU	54	28	36	-48.15	28.57
GMC	0	11	14	-	27.27
HYUNDAI	47	42	50	-10.64	19.05
HONDA	26	22	26	-15.38	18.18
CHEVROLET	112	149	176	33.04	18.12
MOTORNATION	7	13	15	85.71	15.38
TOYOTA	176	121	138	-31.25	14.05
BMW	31	29	33	-6.45	13.79
FCA	41	87	96	112.20	10.34
MAZDA	35	66	72	88.57	9.09
MG	33	75	79	127.27	5.33
MINI	13	13	13	0.00	0.00
NISSAN	162	239	234	47.53	-2.09
SUZUKI	46	33	28	-28.26	-15.15
KIA	102	67	51	-34.31	-23.88
VOLVO	6	6	4	0.00	-33.33
JAC	10	16	5	60.00	-68.75
TOTAL	1110	1248	1512	12.43	21.15



*Valores en orden descendente (mayor a menor) de acuerdo con la columna: % DE VARIACIÓN MENSUAL 2023

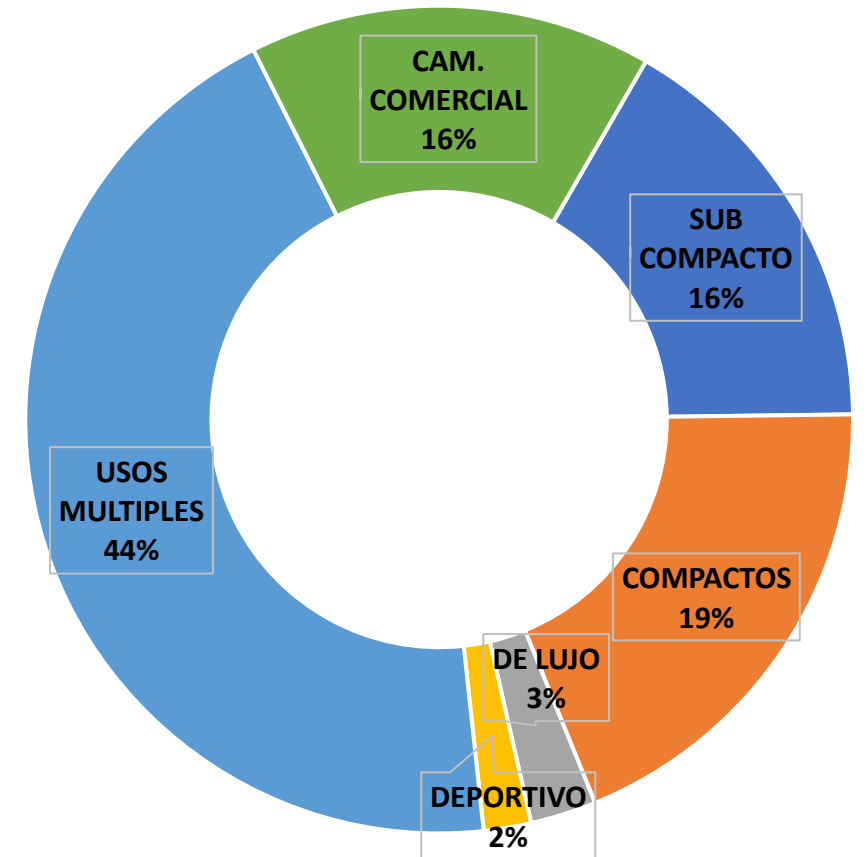
Acumulado Cuernavaca

DICIEMBRE					
MARCA	VENTAS TOTALES			% DE VARIACIÓN ACUMULADO	
	2021	2022	2023	% 2022	% 2023
CHIREY	0	0	232	-	-
GWM	0	0	18	-	-
GMC	39	54	96	38.46	77.78
SEAT/CUPRA	315	206	365	-34.60	77.18
PEUGEOT	154	109	191	-29.22	75.23
RENAULT	299	288	469	-3.68	62.85
MAZDA	442	467	710	5.66	52.03
MOTORNATION	71	153	232	115.49	51.63
VW	1366	1062	1593	-22.25	50.00
AUDI	161	174	245	8.07	40.80
FCA	597	820	1115	37.35	35.98
FORD	420	375	496	-10.71	32.27
NISSAN	2072	1693	2121	-18.29	25.28
CHEVROLET	838	1275	1581	52.15	24.00
MG	73	685	767	-	11.97
VOLVO	56	69	76	23.21	10.14
BMW	359	285	298	-20.61	4.56
KIA	843	1104	1132	30.96	2.54
HYUNDAI	370	595	584	60.81	-1.85
MITSU	216	465	444	115.28	-4.52
MINI	143	107	101	-25.17	-5.61
SUZUKI	404	448	402	10.89	-10.27
HONDA	259	263	233	1.54	-11.41
TOYOTA	1349	1874	1490	38.92	-20.49
JAC	106	198	146	86.79	-26.26
TOTAL	10952	12769	15137	16.59	18.54



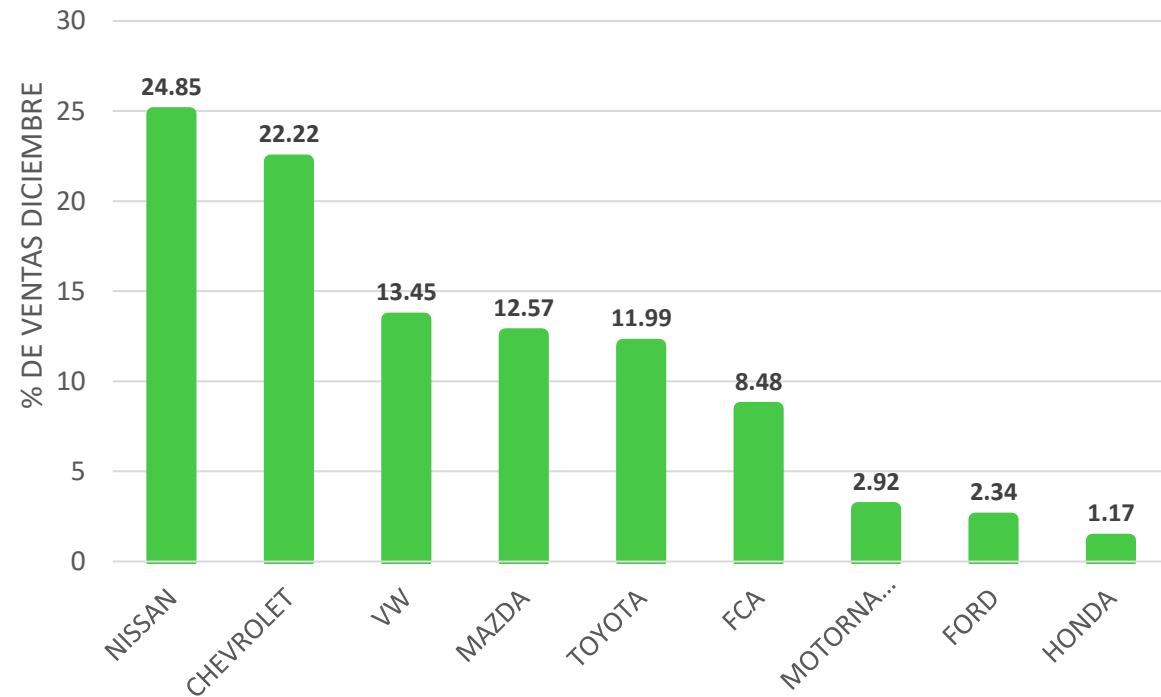
Segmentos Cuernavaca

SEGMENTOS DICIEMBRE							
MARCA	SUB COMPACTO	COMPACTOS	DE LUJO	DEPORTIVO	USOS MULTIPLES	CAM. COMERCIAL	VENTA TOTAL
NISSAN	25	104	1	0	54	50	234
CHEVROLET	31	39		0	83	23	176
VW		59		6	83	24	172
TOYOTA	18	35	11		49	25	138
FORD	0			1	93	13	107
FCA	9		1	1	34	51	96
MG	42				37		79
MAZDA	12	21	0	2	37		72
KIA	32	10	0		9		51
HYUNDAI	15	11	0		24		50
RENAULT	27	0			4	7	38
SEAT/CUPRA	14			7	17		38
MITSU	4				12	20	36
BMW			11	1	21		33
CHIREY					28		28
SUZUKI	19	3			6		28
AUDI			14		13		27
HONDA		4	0		22		26
PEUGEOT	0	0	0		2	20	22
MOTORNATION	1	0			12	2	15
GMC			0		13	1	14
MINI				10	3		13
GWM		2			8		10
JAC	0				3	2	5
VOLVO			1		3		4
TOTAL	249	288	39	28	670	238	1512



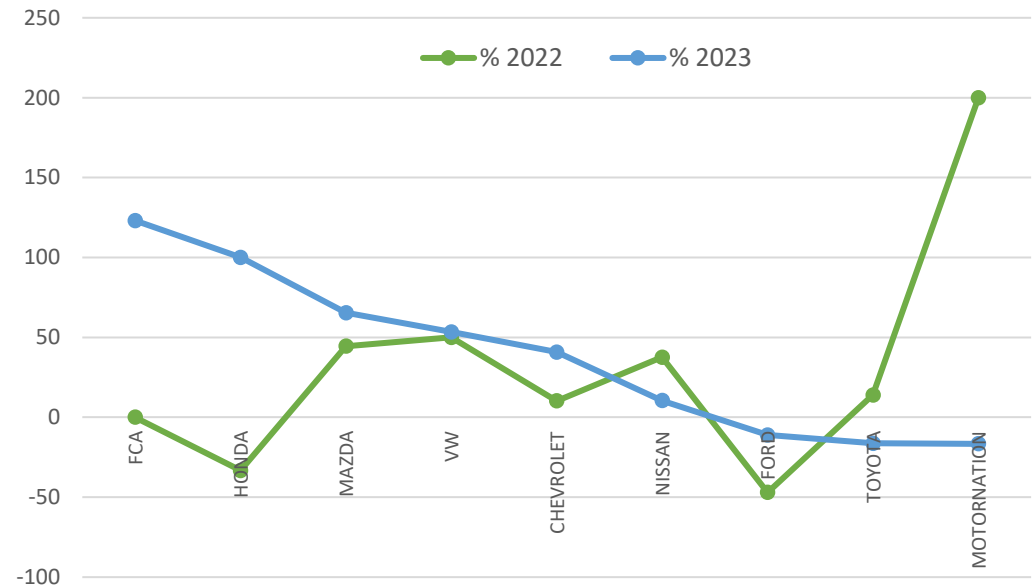
Cuautla

% VENTAS MENSUAL		
DICIEMBRE		
MARCA	TOTAL	% DEL TOTAL
NISSAN	85	24.85
CHEVROLET	76	22.22
VW	46	13.45
MAZDA	43	12.57
TOYOTA	41	11.99
FCA	29	8.48
MOTORNATION	10	2.92
FORD	8	2.34
HONDA	4	1.17
TOTAL	342	100



Mensual Cuautla

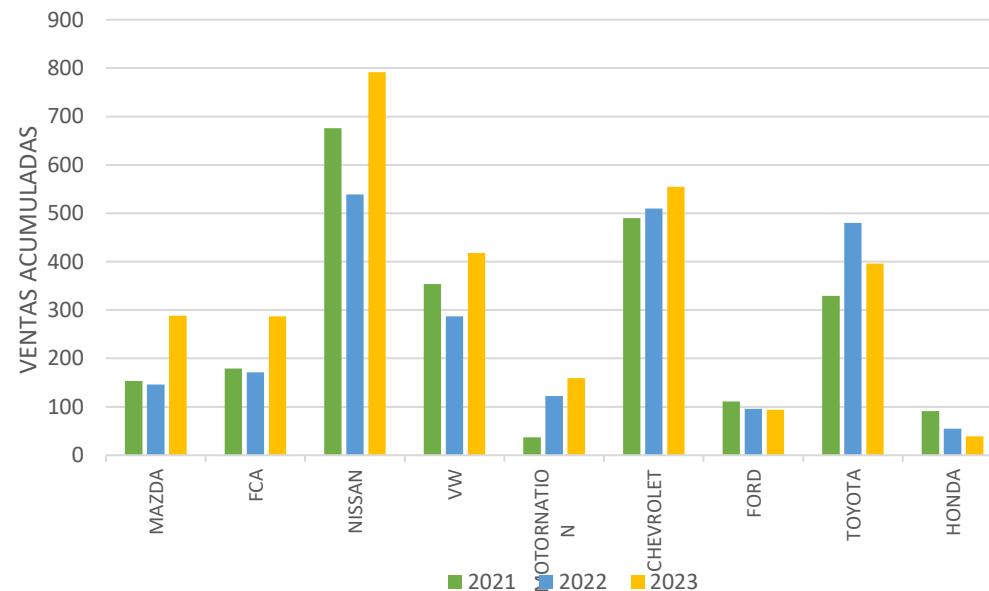
DICIEMBRE					
MARCA	VENTAS TOTALES			% DE VARIACIÓN MENSUAL	
	2021	2022	2023	% 2022	% 2023
FCA	13	13	29	0.00	123.08
HONDA	3	2	4	-33.33	100.00
MAZDA	18	26	43	44.44	65.38
VW	20	30	46	50.00	53.33
CHEVROLET	49	54	76	10.20	40.74
NISSAN	56	77	85	37.50	10.39
FORD	17	9	8	-47.06	-11.11
TOYOTA	43	49	41	13.95	-16.33
MOTORNATION	4	12	10	200.00	-16.67
TOTAL	223	272	342	21.97	25.74



*Valores en orden descendente (mayor a menor) de acuerdo con la columna: % VARIACIÓN MENSUAL 2023

Acumulado Cuautla

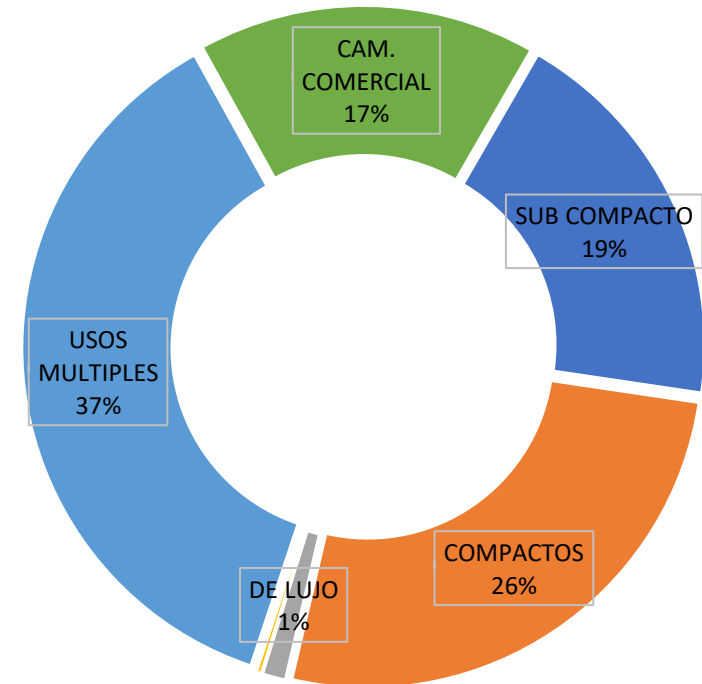
DICIEMBRE					
MARCA	VENTAS TOTALES			% DE VARIACIÓN ACUMULADO	
	2021	2022	2023	% 2022	% 2023
MAZDA	153	146	288	-4.58	97.26
FCA	179	171	287	-4.47	67.84
NISSAN	676	539	792	-20.27	46.94
VW	354	287	418	-18.93	45.64
MOTORNATION	37	122	159	229.73	30.33
CHEVROLET	490	510	555	4.08	8.82
FORD	111	96	94	-13.51	-2.08
TOYOTA	329	480	396	45.90	-17.50
HONDA	91	55	39	-39.56	-29.09
TOTAL	2435	2406	3028	-1.19	25.85



*Valores en orden descendente (mayor a menor) de acuerdo con la columna: % VARIACIÓN ACUMULADA 2023

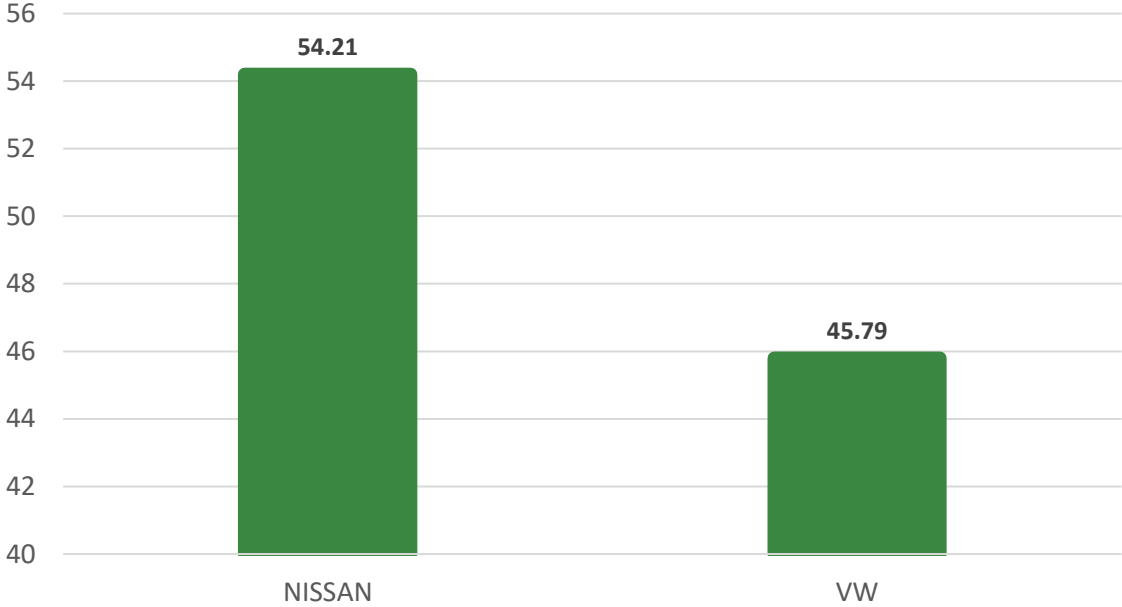
Segmentos Cuautla

SEGMENTOS DICIEMBRE							
MARCA	SUB COMPACTO	COMPACTOS	DE LUJO	DEPORTIVO	USOS MULTIPLES	CAM. COMERCIAL	VENTA TOTAL
NISSAN	11	38	1	0	19	16	85
CHEVROLET	35	7		0	26	8	76
VW		15		0	26	5	46
MAZDA	10	17	0	0	16		43
TOYOTA	6	11	2		14	8	41
FCA	3		1	1	10	14	29
MOTORNATION	0	0			8	2	10
FORD	0			0	5	3	8
HONDA		2	0		2		4
TOTAL	65	90	4	1	126	56	342



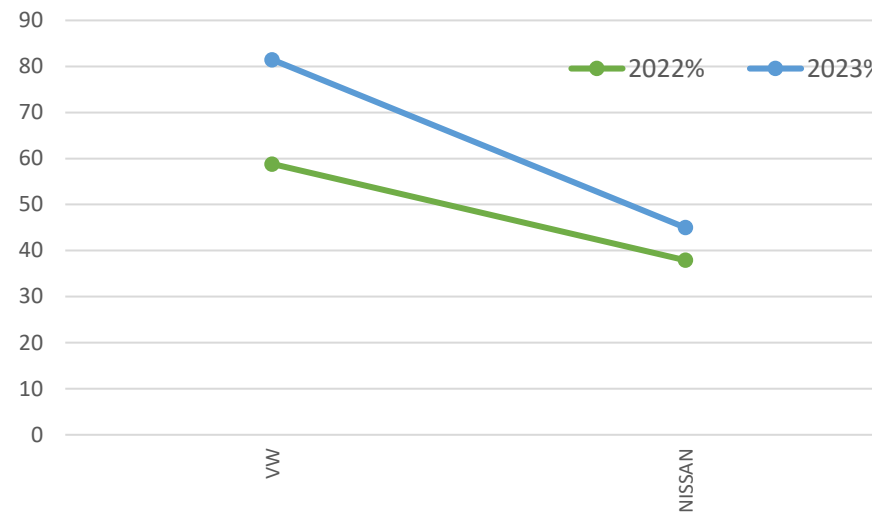
Zacatepec

% VENTAS MENSUAL		
DICIEMBRE		
MARCA	TOTAL	% DEL TOTAL
NISSAN	58	54.21
VW	49	45.79
TOTAL	107	100

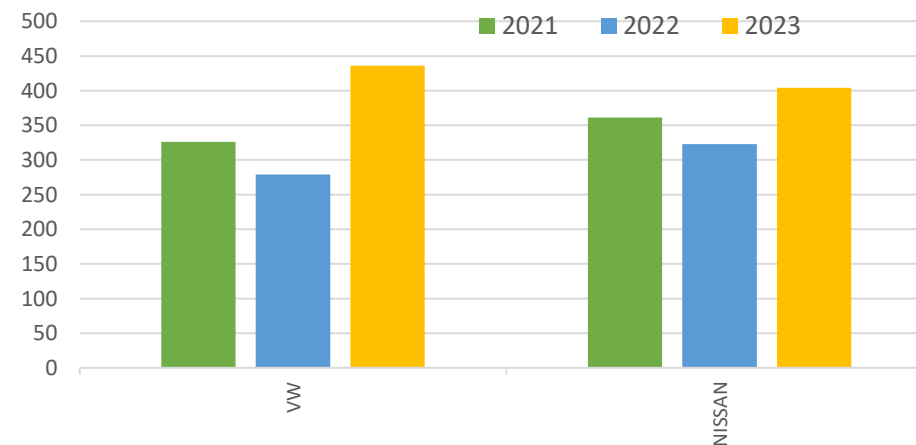


Mensual y Acumulado Zacatepec

DICIEMBRE					
MARCA	VENTAS TOTALES			% DE VARIACIÓN MENSUAL	
	2021	2022	2023	2022%	2023%
VW	17	27	49	58.82	81.48
NISSAN	29	40	58	37.93	45.00
TOTAL	46	67	107	45.65	59.70

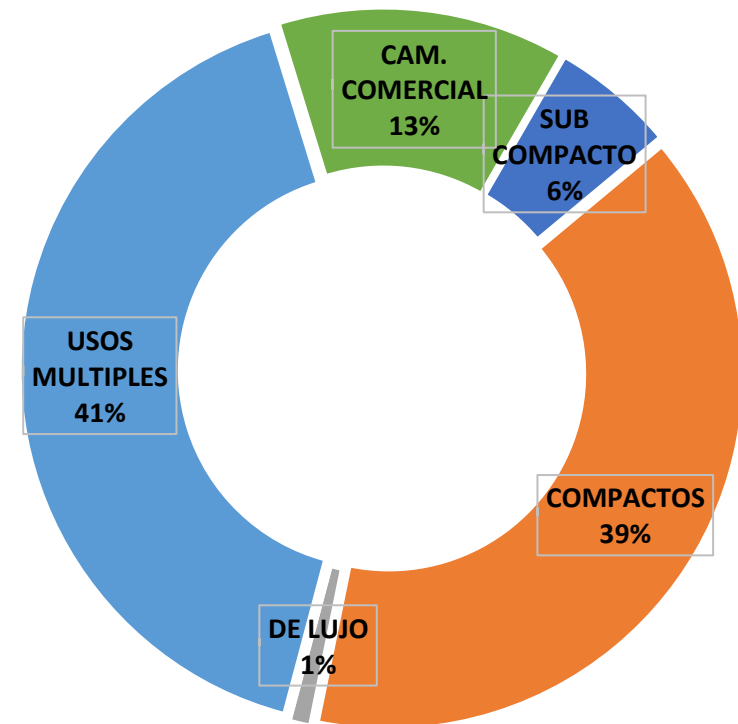


DICIEMBRE					
MARCA	VENTAS TOTALES			% DE VARIACIÓN ACUMULADA	
	2021	2022	2023	2022%	2023%
VW	326	279	436	-14.42	56.27
NISSAN	361	323	404	-10.53	25.08
TOTAL	687	602	840	-12.37	39.53



Segmentos Zacatepec

SEGMENTOS DICIEMBRE							
MARCA	SUB COMPACTO	COMPACTOS	DE LUJO	DEPORTIVO	USOS MULTIPLES	CAM. COMERCIAL	VENTA TOTAL
NISSAN	6	24	1	0	16	11	58
VW		18		0	28	3	49
TOTAL	6	42	1	0	44	14	107



*Valores en orden descendente (mayor a menor) de acuerdo con la columna: % VARIACIÓN 2023