

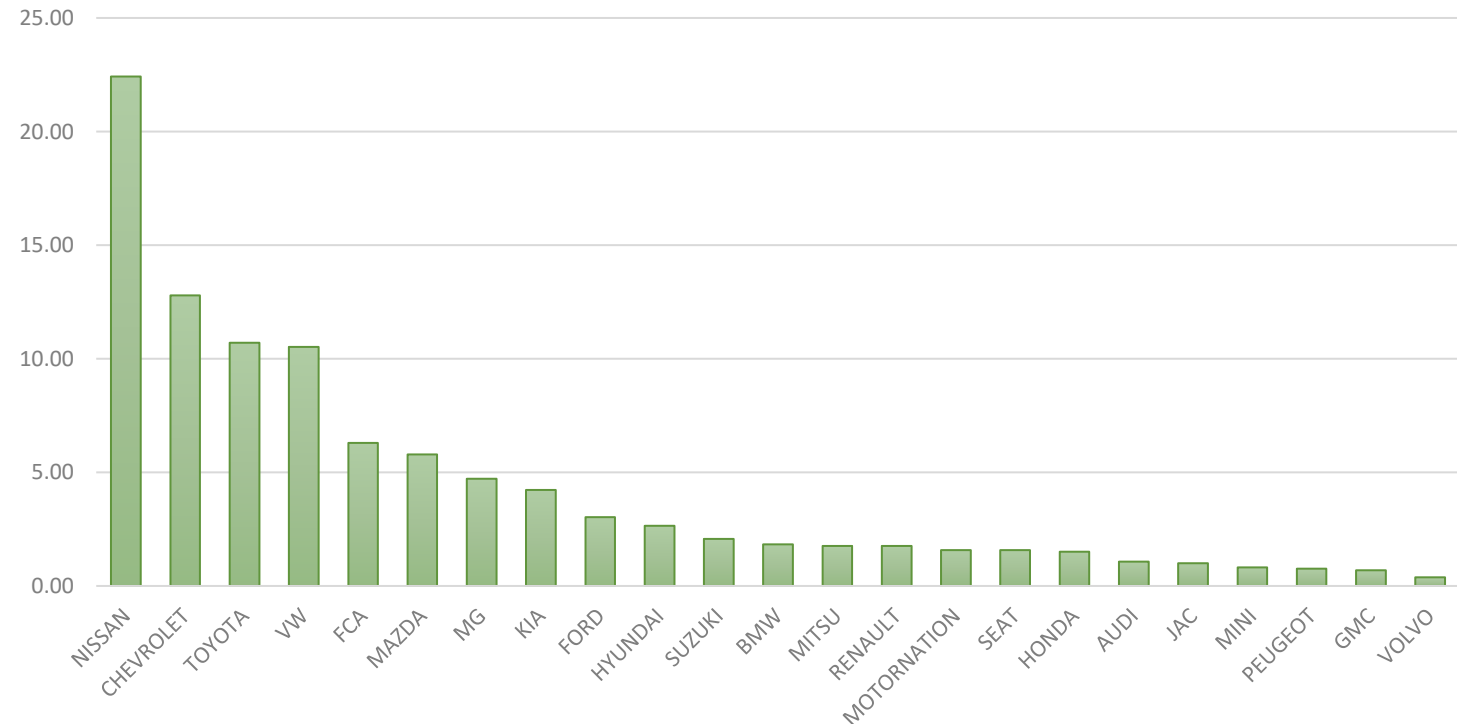
REPORTE DE
VENTAS NUEVOS

DICIEMBRE
2022



Ventas Totales

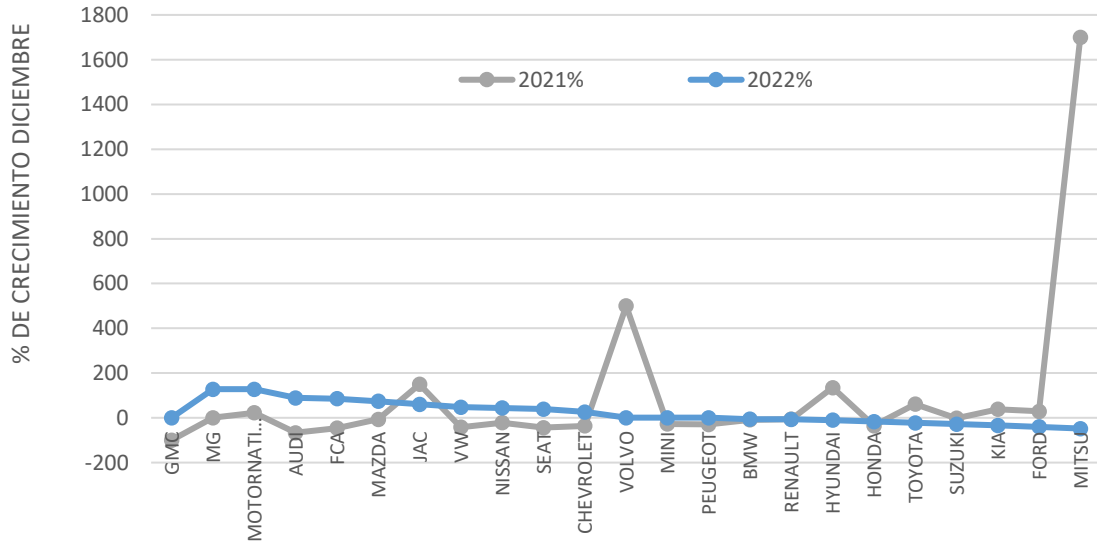
MENSUAL		
MARCA	TOTAL	% DE VENTA
NISSAN	356	22.43
CHEVROLET	203	12.79
TOYOTA	170	10.71
VW	167	10.52
FCA	100	6.30
MAZDA	92	5.80
MG	75	4.73
KIA	67	4.22
FORD	48	3.02
HYUNDAI	42	2.65
SUZUKI	33	2.08
BMW	29	1.83
MITSU	28	1.76
RENAULT	28	1.76
MOTORNATION	25	1.58
SEAT	25	1.58
HONDA	24	1.51
AUDI	17	1.07
JAC	16	1.01
MINI	13	0.82
PEUGEOT	12	0.76
GMC	11	0.69
VOLVO	6	0.38
TOTAL	1587	100



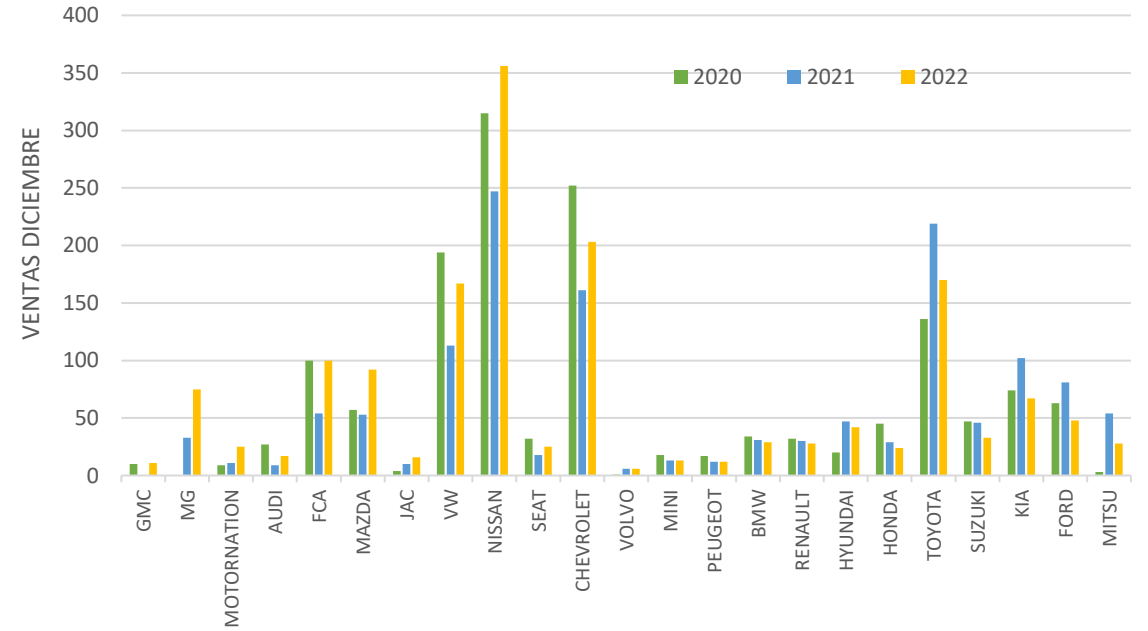
% Variación
2021 vs 2022

DICIEMBRE MENSUAL					
MARCA	VENTAS TOTALES			% DE VARIACIÓN MENSUAL	
	2020	2021	2022	2021%	2022%
MERCEDES	0	0	0	-	-
LAND/JAGUAR/LINC	0	0	0	-	-
GMC	10	0	11	-100.00	-
MG	0	33	75	-	127.27
MOTORNATION	9	11	25	22.22	127.27
AUDI	27	9	17	-66.67	88.89
FCA	100	54	100	-46.00	85.19
MAZDA	57	53	92	-7.02	73.58
JAC	4	10	16	150.00	60.00
VW	194	113	167	-41.75	47.79
NISSAN	315	247	356	-21.59	44.13
SEAT	32	18	25	-43.75	38.89
CHEVROLET	252	161	203	-36.11	26.09
VOLVO	1	6	6	500.00	0.00
MINI	18	13	13	-27.78	0.00
PEUGEOT	17	12	12	-29.41	0.00
BMW	34	31	29	-8.82	-6.45
RENAULT	32	30	28	-6.25	-6.67
HYUNDAI	20	47	42	135.00	-10.64
HONDA	45	29	24	-35.56	-17.24
TOYOTA	136	219	170	61.03	-22.37
SUZUKI	47	46	33	-2.13	-28.26
KIA	74	102	67	37.84	-34.31
FORD	63	81	48	28.57	-40.74
MITSU	3	54	28	1700.00	-48.15
TOTAL	1490	1379	1587	-7.45	15.08

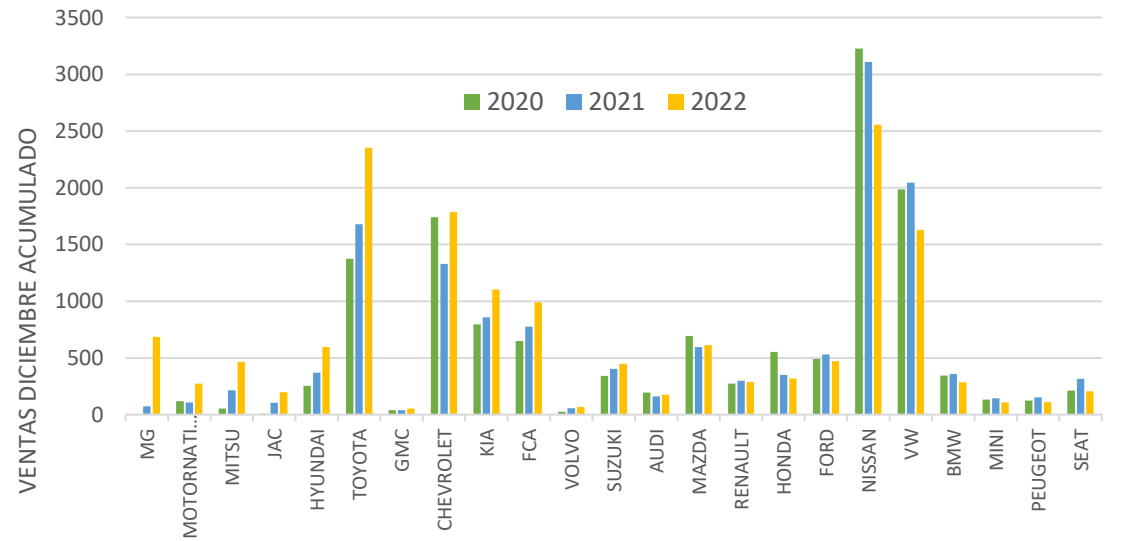
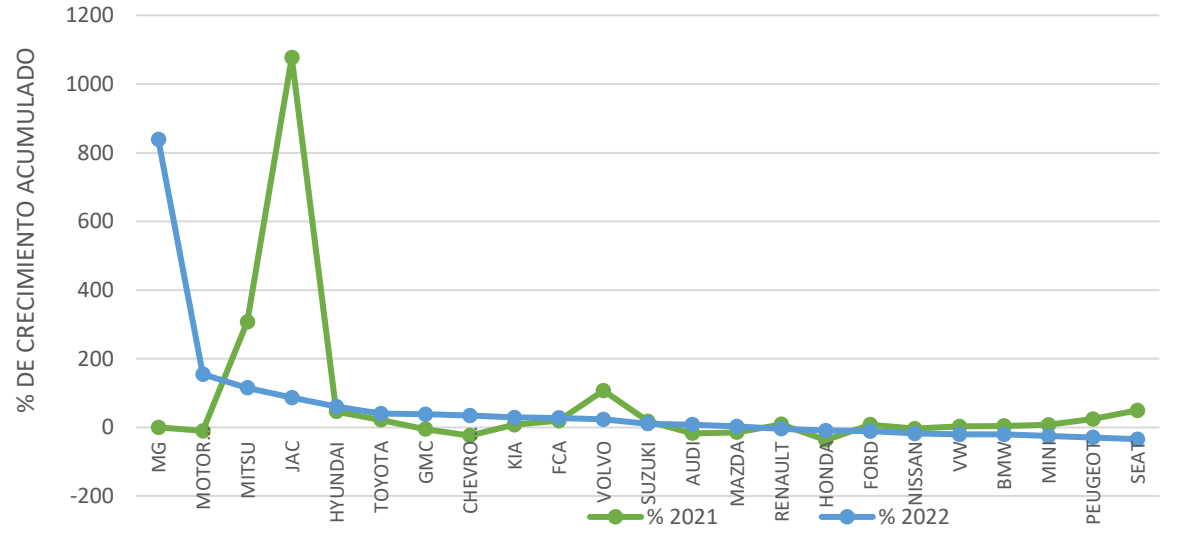
2021 vs 2022



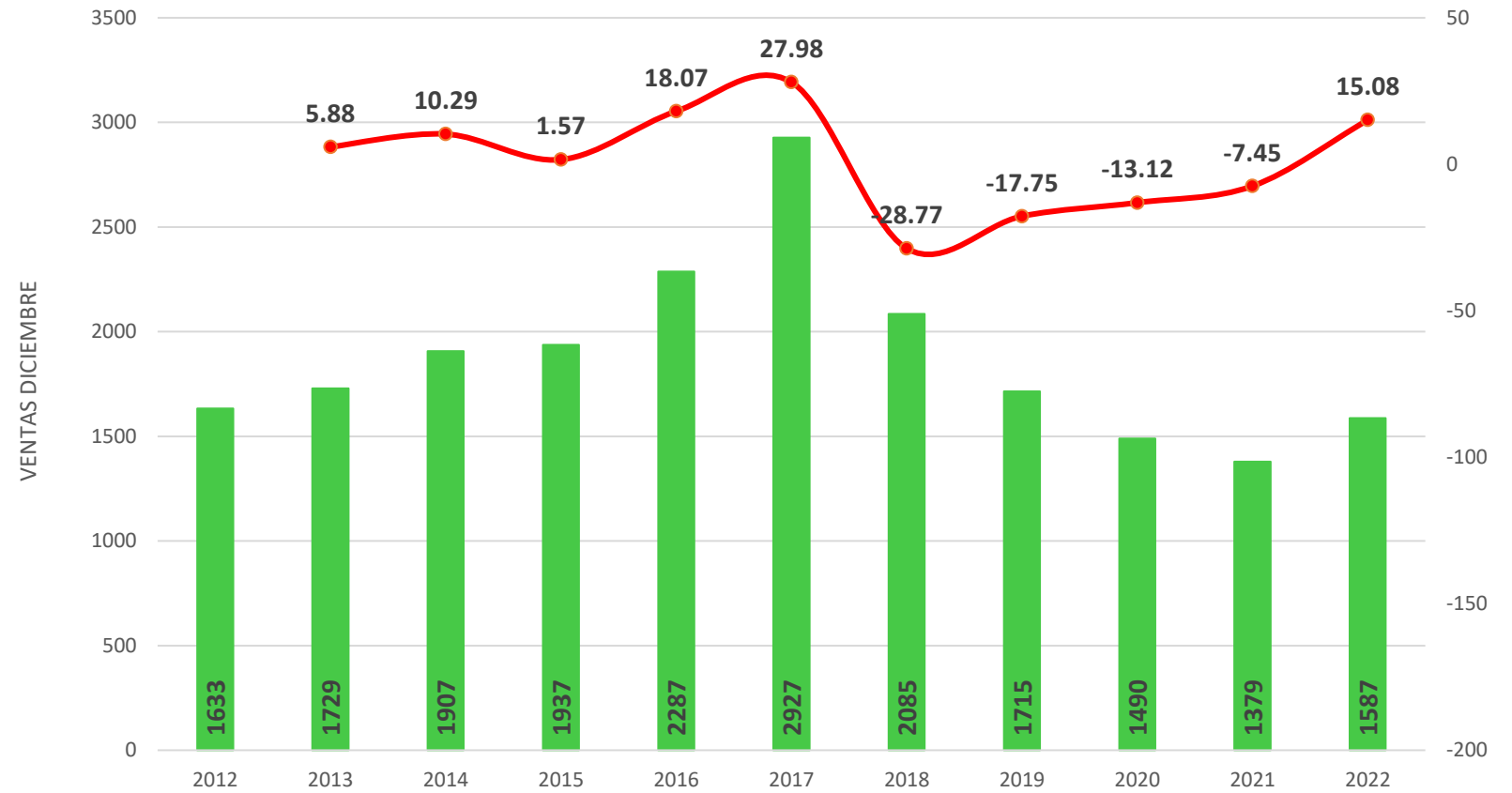
2020 vs 2021 vs 2022



DICIEMBRE ACUMULADO					
MARCA	VENTAS TOTALES			% DE VARIACIÓN ACUM	
	2020	2021	2022	% 2021	% 2022
MERCEDES	23	0	0	-100.00	-
LAND/JAGUAR/LINC	4	0	0	-100.00	-
MG	0	73	685	-	838.36
MOTORNATION	120	108	275	-10.00	154.63
MITSU	53	216	465	307.55	115.28
JAC	9	106	198	1077.78	86.79
HYUNDAI	253	370	595	46.25	60.81
TOYOTA	1374	1678	2354	22.13	40.29
GMC	41	39	54	-4.88	38.46
CHEVROLET	1742	1328	1785	-23.77	34.41
KIA	797	857	1104	7.53	28.82
FCA	648	776	991	19.75	27.71
VOLVO	27	56	69	107.41	23.21
SUZUKI	343	404	448	17.78	10.89
AUDI	195	161	174	-17.44	8.07
MAZDA	694	595	613	-14.27	3.03
RENAULT	275	300	288	9.09	-4.00
HONDA	554	350	318	-36.82	-9.14
FORD	492	531	471	7.93	-11.30
NISSAN	3228	3109	2555	-3.69	-17.82
VW	1986	2046	1628	3.02	-20.43
BMW	344	359	285	4.36	-20.61
MINI	133	143	107	7.52	-25.17
PEUGEOT	124	154	109	24.19	-29.22
SEAT	211	315	206	49.29	-34.60
TOTAL	13670	14074	15777	2.96	12.10

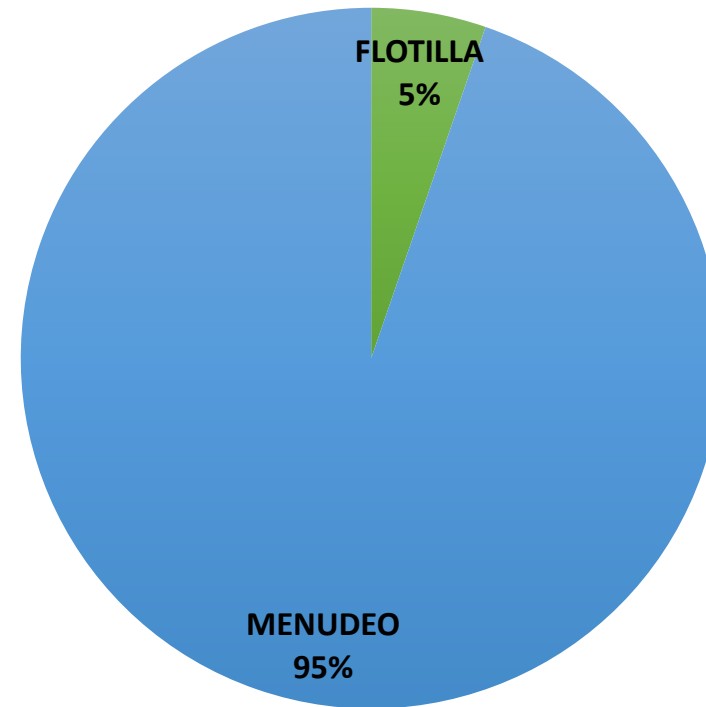


Linea del tiempo



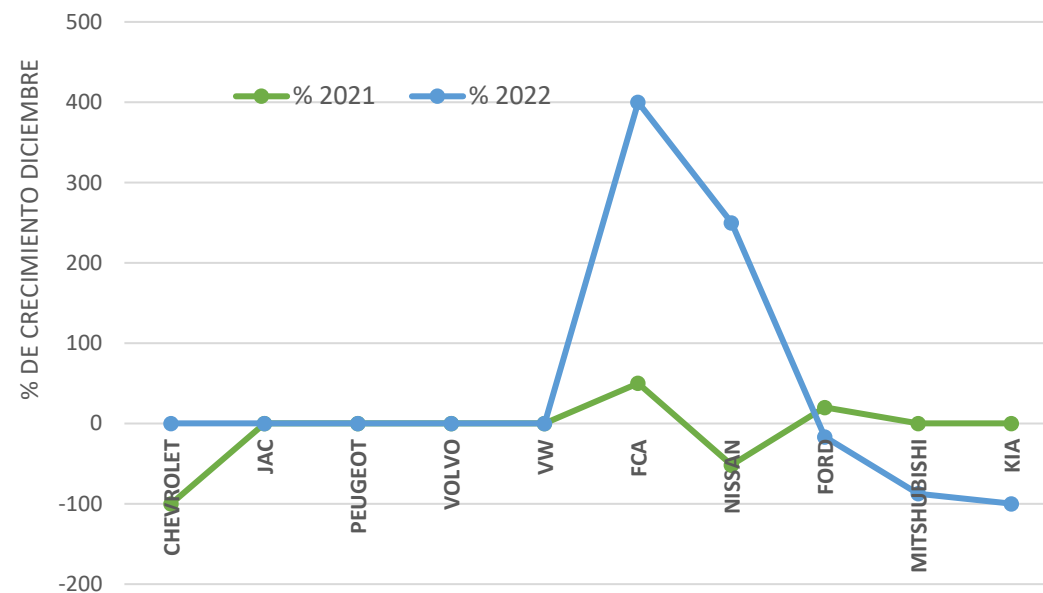
Flotilla vs Menudeo

FLOTILLA VS MENUDEO 2022		
DICIEMBRE		
MARCA	FLOTILLA	MENUDEO
NISSAN	49	307
CHEVROLET	5	198
TOYOTA	0	170
VW	1	166
MAZDA	0	92
FCA	15	85
MG	0	75
KIA	0	67
HYUNDAI	0	42
FORD	10	38
SUZUKI	0	33
BMW	0	29
RENAULT	0	28
MOTORNATION	0	25
SEAT	0	25
HONDA	0	24
MITSU	4	24
AUDI	0	17
JAC	0	16
MINI	0	13
PEUGEOT	0	12
GMC	0	11
VOLVO	0	6
MERCEDES	0	0
TOTAL	84	1503



Flotillas Mensual 2021 vs 2022

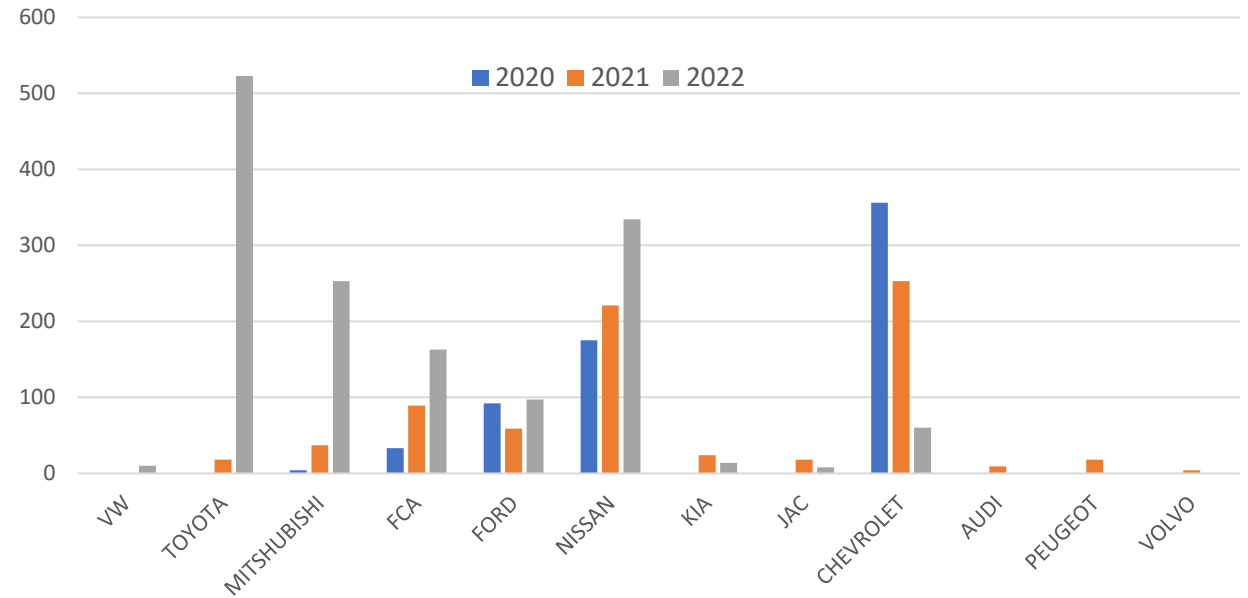
DICIEMBRE					
MARCA	Flotillas Totales			% DE VARIACIÓN MENSUAL	
	2020	2021	2022	% 2021	% 2022
AUDI	0	0	0	-	-
CHEVROLET	84	0	5	-100.00	-
JAC	0	0	0	-	-
PEUGEOT	0	0	0	-	-
VOLVO	0	0	0	-	-
VW	0	0	1	-	-
FCA	2	3	15	50.00	400.00
NISSAN	29	14	49	-51.72	250.00
FORD	10	12	10	20.00	-16.67
MITSHUBISHI	0	32	4	-	-87.50
KIA	0	4	0	-	-100.00



Flotillas Acumulado

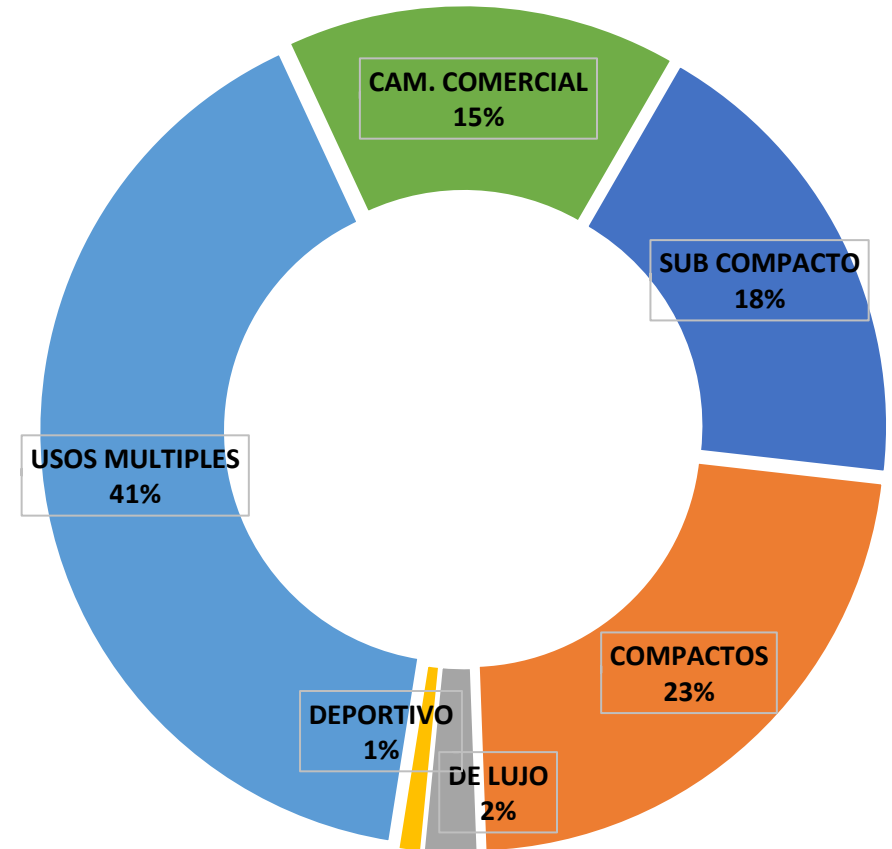
2020 vs 2021 vs 2022

DICIEMBRE					
MARCA	Flotillas Totales			% DE VARIACIÓN MENSUAL	
	2020	2021	2022	% 2021	% 2022
VW	0	0	10	-	-
TOYOTA	0	18	523	-	2805.56
MITSHUBISHI	4	37	253	825.00	583.78
FCA	33	89	163	169.70	83.15
FORD	92	59	97	-35.87	64.41
NISSAN	175	221	334	26.29	51.13
KIA	0	24	14	-	-41.67
JAC	0	18	8	-	-55.56
CHEVROLET	356	253	60	-28.93	-76.28
AUDI	0	9	0	-	-100.00
PEUGEOT	0	18	0	-	-100.00
VOLVO	0	4	0	-	-100.00
TOTAL	660	750	1462	13.64	94.93



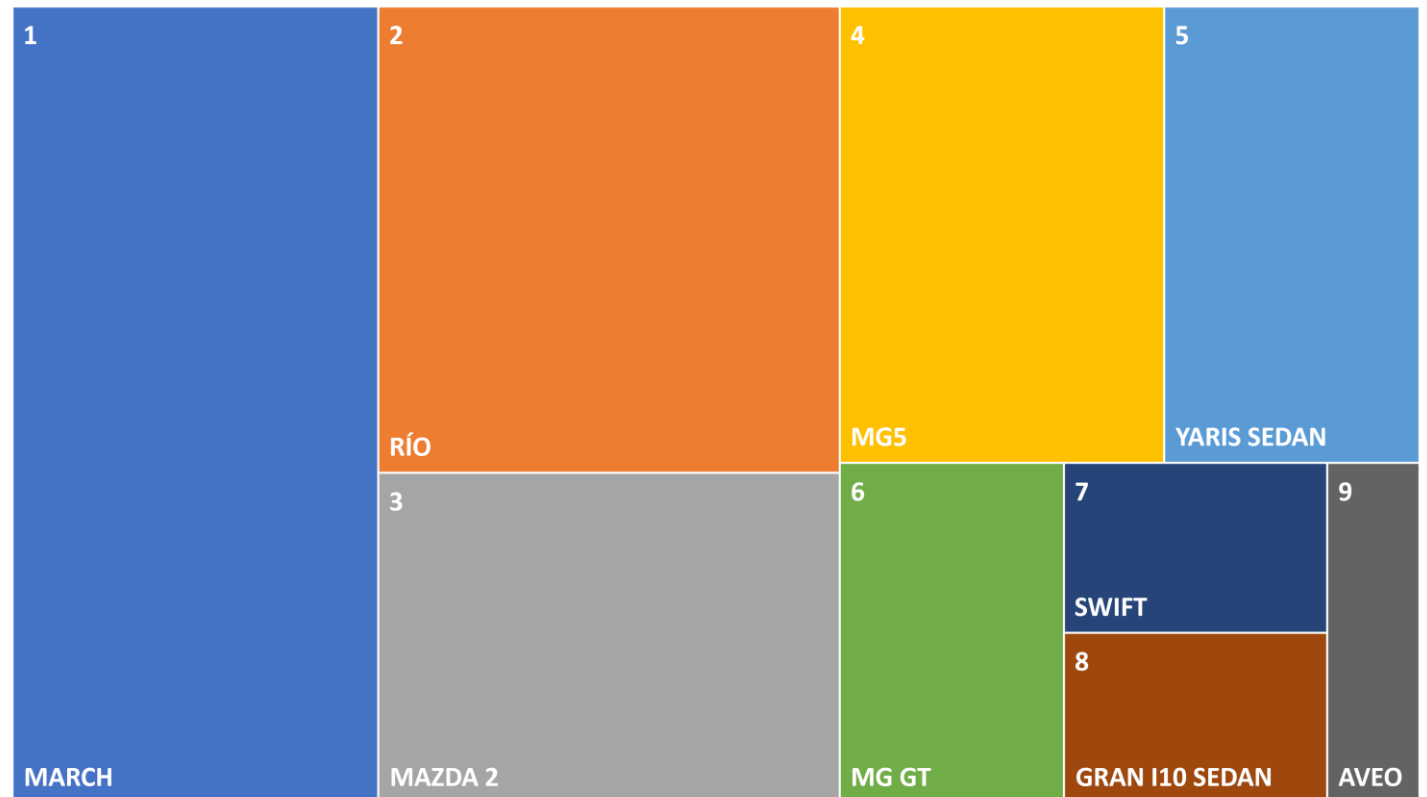
% Segmentos

SEGMENTOS DICIEMBRE							
MARCA	SUB COMPACTO	COMPACTOS	DE LUJO	DEPORTIVO	USOS MULTIPLES	CAM. COMERCIAL	VENTA TOTAL
NISSAN	65	140	1	0	79	71	356
CHEVROLET	7	53		0	110	33	203
TOYOTA	28	59	12		50	21	170
VW		39		0	116	12	167
FCA	11		1	3	50	35	100
MAZDA	34	29	0	2	27		92
MG	50				25		75
KIA	48	13	0		6		67
FORD	0			0	15	33	48
HYUNDAI	14	8	0		20		42
SUZUKI	12	13			8		33
BMW			13	0	16		29
MITSU	6				9	13	28
RENAULT	7	0			10	11	28
SEAT	3			2	20		25
MOTORNATION	4	0			21	0	25
HONDA		5	0		19		24
AUDI			4		13		17
JAC	3				8	5	16
MINI				8	5		13
PEUGEOT	1	0	0		3	8	12
GMC			1		10	0	11
VOLVO			2		4		6
TOTAL	293	359	34	15	644	242	1587



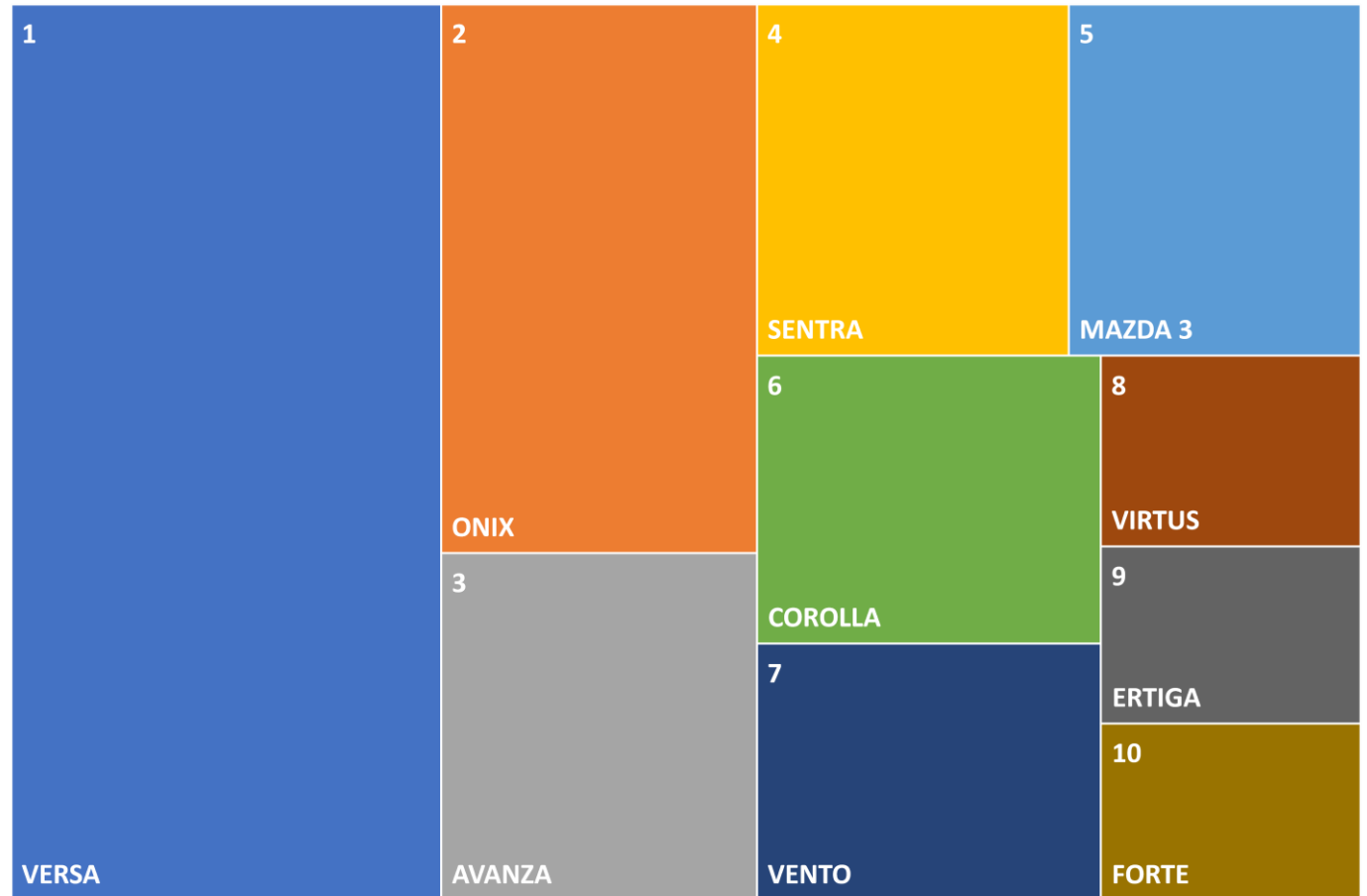
Subcompactos

MÁS VENDIDOS SUB COMPACTOS			
No.	MARCA	MODELO	DICIEMBRE
1	NISSAN	MARCH	65
2	KIA	RÍO	48
3	MAZDA	MAZDA 2	34
4	MG	MG5	33
5	TOYOTA	YARIS SEDAN	26
6	MG	MG GT	17
7	SUZUKI	SWIFT	10
8	HYNUDAI	GRAN I10 SEDAN	10
9	CHEVROLET	AVEO	7



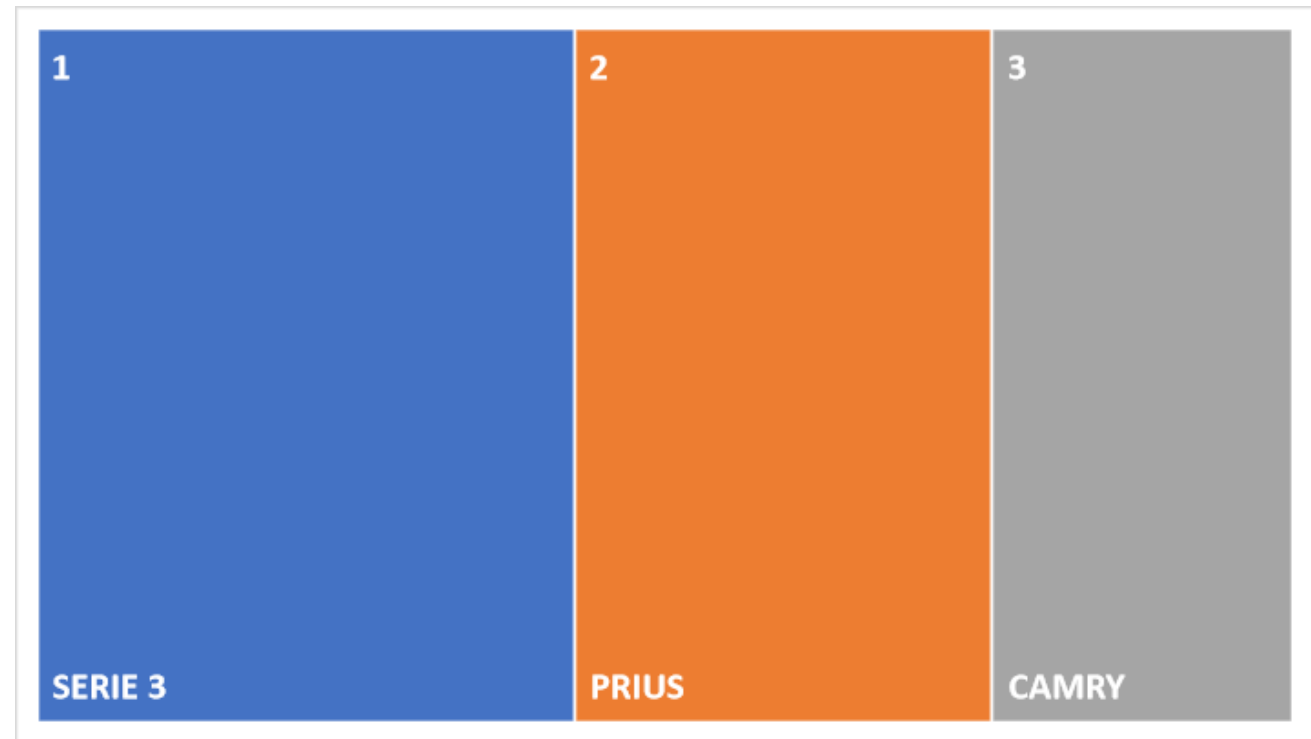
Compactos

MÁS VENDIDOS COMPACTOS			
No.	MARCA	MODELO	DICIEMBRE
1	NISSAN	VERSA	109
2	CHEVROLET	ONIX	49
3	TOYOTA	AVANZA	31
4	NISSAN	SENTRA	31
5	MAZDA	MAZDA 3	29
6	TOYOTA	COROLLA	28
7	VW	VENTO	25
8	VW	VIRTUS	14
9	SUZUKI	ERTIGA	13
10	KIA	FORTE	13



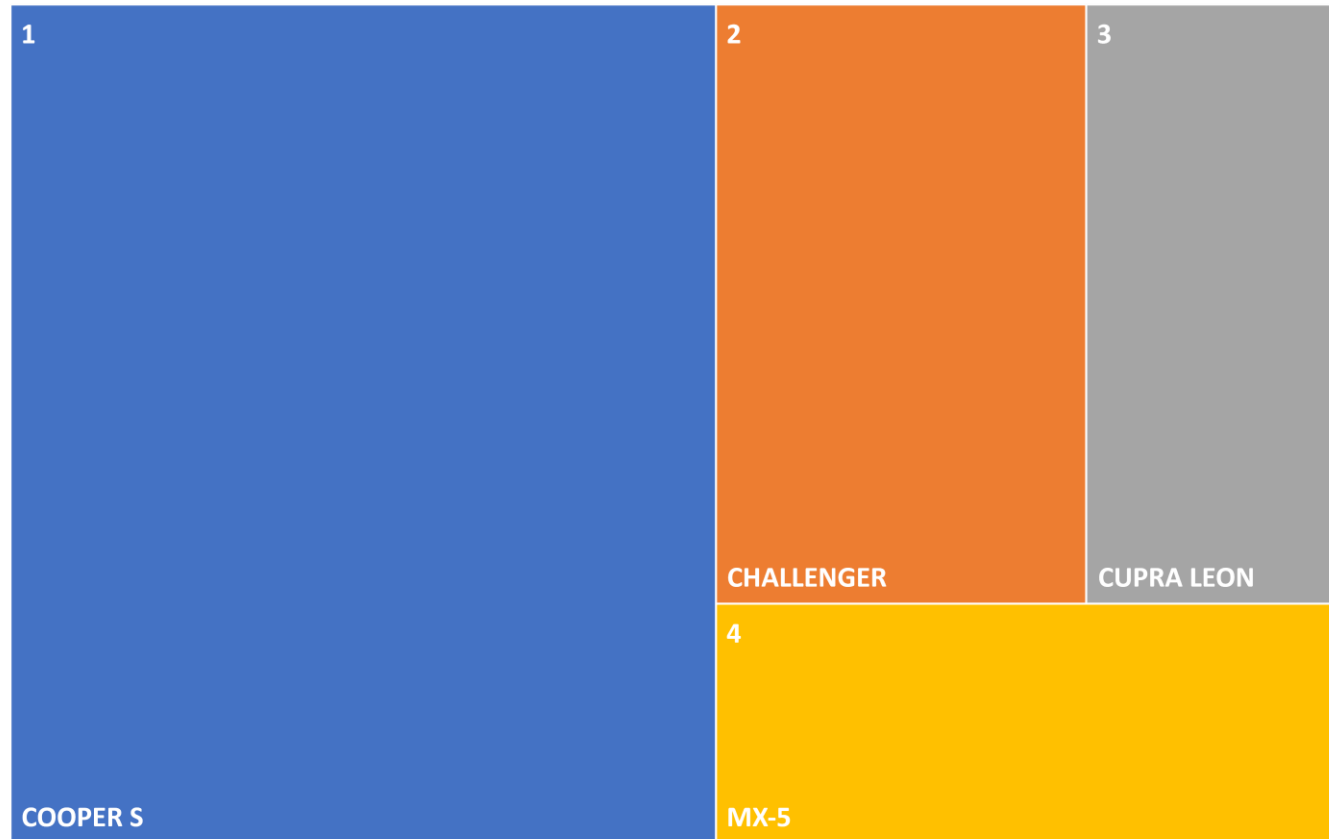
Lujo

MÁS VENDIDOS LUJO			
No.	MARCA	MODELO	DICIEMBRE
1	BMW	SERIE 3	9
2	TOYOTA	PRIUS	7
3	TOYOTA	CAMRY	5



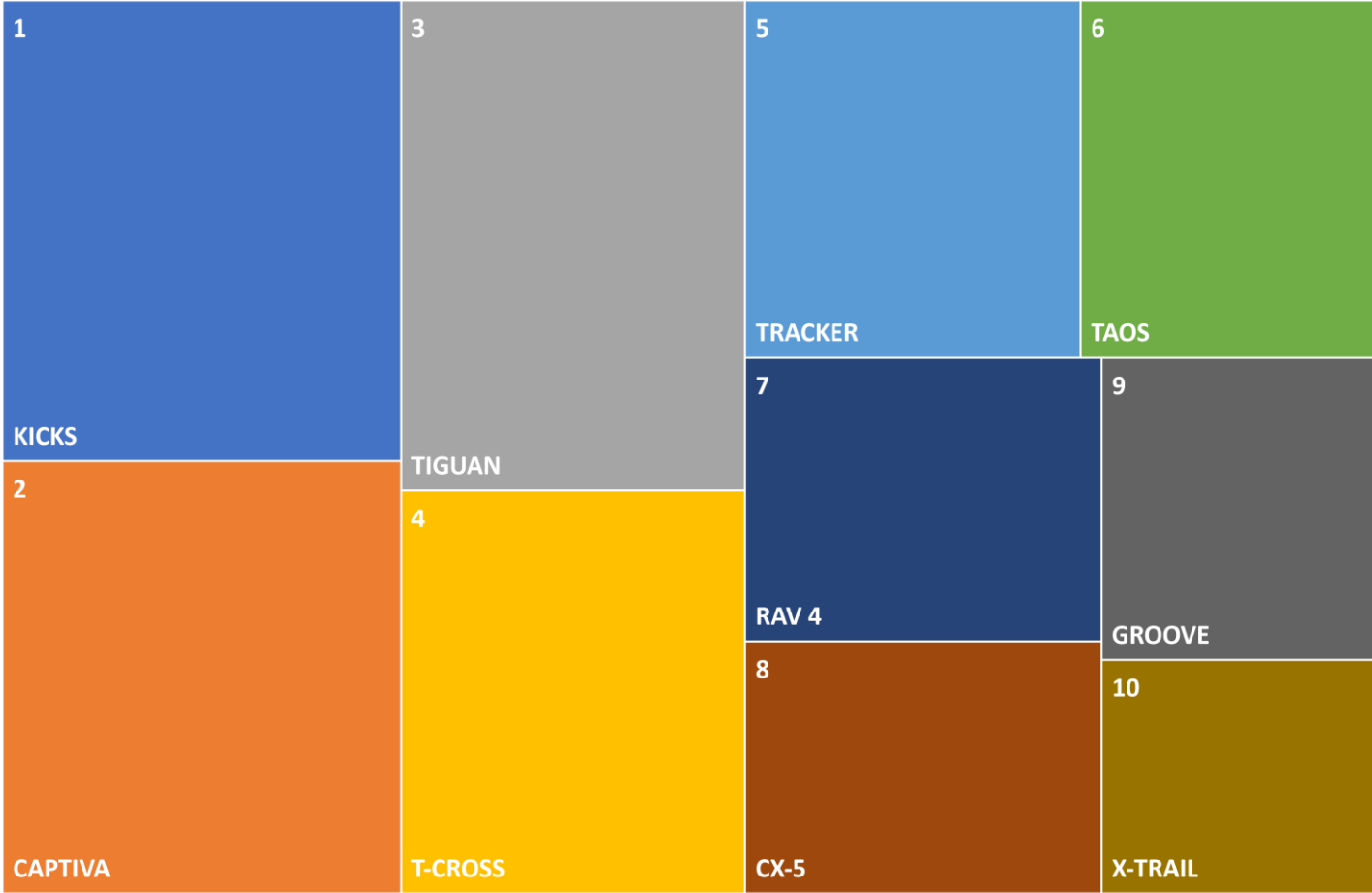
Deportivo

MÁS VENDIDOS DEPORTIVOS			
No.	MARCA	MODELO	DICIEMBRE
1	MINI	COOPER S	8
2	CHRYSLER	CHALLENGER	3
3	CUPRA	CUPRA LEON	2
4	MAZDA	MX-5	2



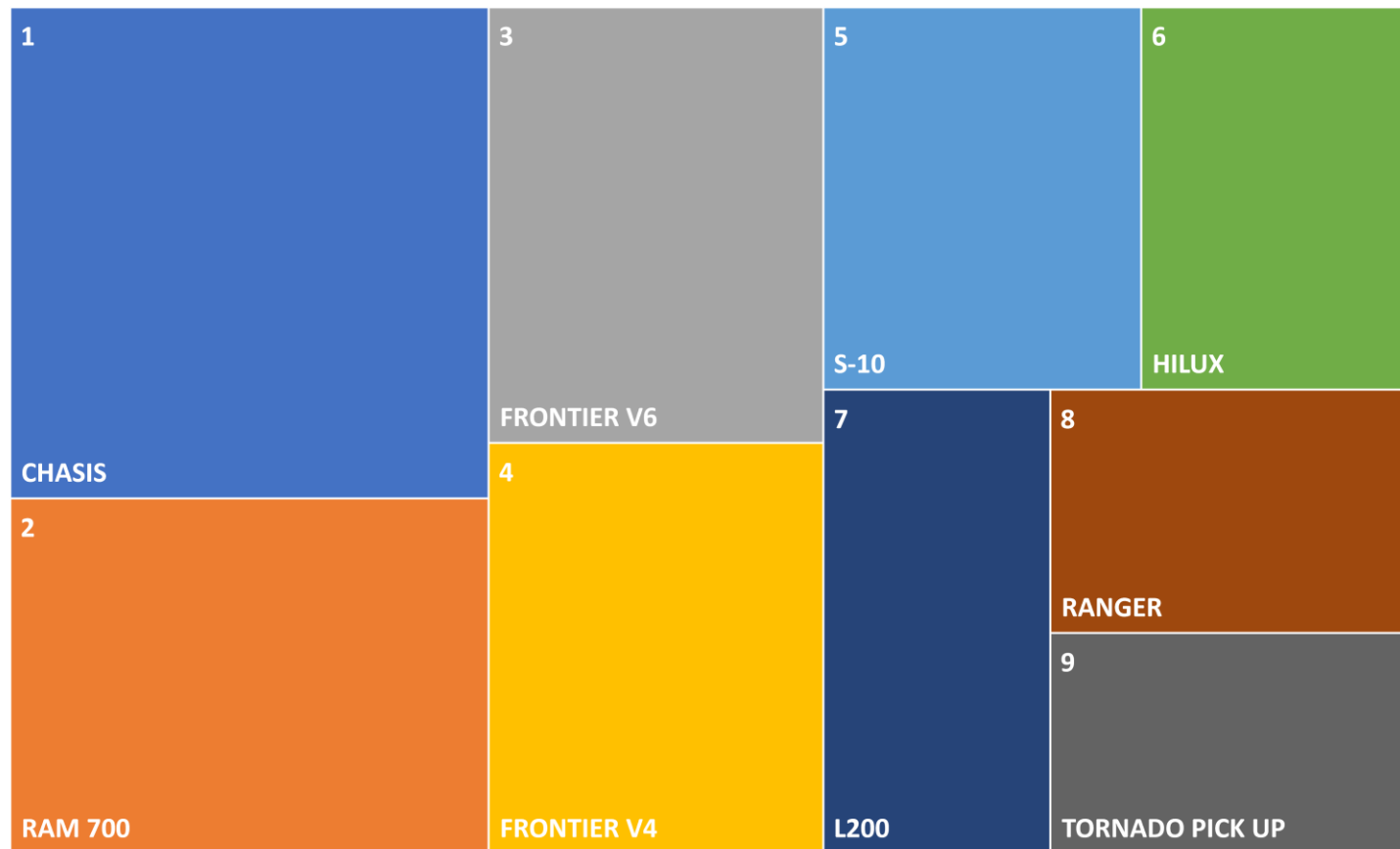
Usos Múltiples (SUV)

MÁS VENDIDOS USOS MULTIPLES			
No.	MARCA	MODELO	DICIEMBRE
1	NISSAN	KICKS	49
2	CHEVROLET	CAPTIVA	46
3	VW	TIGUAN	45
4	VW	T-CROSS	37
5	CHEVROLET	TRACKER	32
6	VW	TAOS	28
7	TOYOTA	RAV 4	27
8	MAZDA	CX-5	24
9	CHEVROLET	GROOVE	22
10	NISSAN	X-TRAIL	17



Camiones Comerciales

MÁS VENDIDOS CAMIONES COMERCIALES			
No.	MARCA	MODELO	DICIEMBRE
1	NISSAN	CHASIS	29
2	RAM	RAM 700	21
3	NISSAN	FRONTIER V6	18
4	NISSAN	FRONTIER V4	17
5	CHEVROLET	S-10	15
6	TOYOTA	HILUX	13
7	MITSU	L200	13
8	FORD	RANGER	11
9	CHEVROLET	TORNADO PICK UP	10



Agencias

VENTAS MENSUALES AGENCIA														
AGENCIA	MARCA	ENE	FEB	MAR	ABR	MAY	JUN	JUL	AGO	SEP	OCT	NOV	DIC	TOTAL
TOY MOTORS CUERNAVACA	TOYOTA	116	98	126	132	232	157	127	276	227	140	122	121	1874
CHAMPION MOTORS CUERNAVACA	CHEVROLET	67	73	114	107	101	100	108	115	112	125	104	149	1275
RILE CUERNAVACA	KIA	90	83	106	81	89	95	97	86	103	97	110	67	1104
GPO. AUTOMOTRIZ IRAGORRI SUC. NAGOYA	NISSAN	93	82	92	58	65	81	41	69	52	51	76	123	883
GPO. AUTOMOTRIZ IRAGORRI MATRIZ AGRICOLA	NISSAN	65	72	95	65	61	68	36	67	51	51	63	116	810
LOIALT	MG	54	40	43	53	46	40	34	92	72	68	68	75	685
EXCELENCIA COREANA	HYUNDAI	38	53	51	42	54	50	43	53	60	50	59	42	595
AUTOMOTORES DE MORELOS	VW	44	46	58	44	58	53	55	45	33	29	33	61	559
CUERNAVACA AUTOMOTRIZ ZAPATA	FCA	18	24	75	36	37	47	34	56	64	60	47	58	556
GPO. AUTOMOTRIZ IRAGORRI SUC. CUAUTLA	NISSAN	59	58	49	41	39	47	20	45	34	28	42	77	539
CUAUTLA AUTOMOTRIZ	CHEVROLET	35	31	34	43	40	39	44	55	46	46	43	54	510
CRESTA CUERNAVACA	VW	42	47	50	42	59	41	56	36	25	28	28	49	503
TOY MOTORS SUC. CUAUTLA	TOYOTA	51	44	47	48	34	58	22	30	19	38	40	49	480
PICACHO AUTOMOTRIZ CUERNAVACA	MAZDA	37	42	40	7	23	24	41	52	50	43	42	66	467
AUTO MOTORES DE SAN ANGEL	MITSU	42	33	26	37	40	55	27	35	65	31	46	28	465
GRUPO AUTO UNION AMERICA	SUZUKI	41	33	38	34	45	40	50	37	34	20	43	33	448
MOTORES DE MORELOS CUERNAVACA	FORD	36	31	24	24	24	18	38	35	44	33	29	39	375
GPO. AUTOMOTRIZ IRAGORRI SUC. KWANTO	NISSAN	27	30	31	24	28	31	19	26	20	17	30	40	323
FRANCO MOTORS CUERNAVACA	RENAULT	20	3	19	17	33	21	22	20	32	40	33	28	288
CRESTA CUAUTLA	VW	29	29	28	24	31	25	34	18	13	13	13	30	287
MASTER MOTORS	BMW	24	24	35	24	19	31	24	14	19	20	22	29	285
CRESTA MORELOS	VW	25	25	27	25	30	23	26	21	15	16	19	27	279
CUERNAVACA AUTOMOTRIZ SUC. RÍO MAYO	FCA	8	10	34	16	21	29	16	23	18	22	38	29	264
AUTO CIRC CUERNAVACA	HONDA	28	10	26	14	16	21	23	24	17	40	22	22	263
AUTOMOTRIZ CATALANA	SEAT	7	13	9	17	12	28	29	15	21	17	13	25	206
CEVER AUTOMOTORES INTERNACIONALES	JAC	8	18	11	14	16	17	19	20	24	21	14	16	198
5 MEDICI	AUDI	8	12	20	14	17	22	16	12	11	10	15	17	174
CUERNAVACA AUTOMOTRIZ SUC. CUAUTLA	FCA	6	10	25	10	19	15	9	22	11	13	18	13	171
PICACHO GRUPO AUTOMOTRIZ CUERNAVACA	MOTORNATION	7	5	13	11	8	18	17	9	14	18	20	13	153
PICACHO AUTOMOTRIZ SUC. CUAUTLA	MAZDA	6	12	9	3	3	3	14	18	22	15	15	26	146
PICACHO GRUPO AUTOMOTRIZ SUC. CUAUTLA	MOTORNATION	10	10	8	9	6	13	9	7	9	14	15	12	122
SENA MOTORS	PEUGEOT	14	7	18	6	4	15	4	10	4	8	7	12	109
MASTER MOTORS	MINI	5	11	12	8	10	9	14	5	9	3	8	13	107
MOTORES DE MORELOS SUC. CUAUTLA	FORD	14	9	6	4	8	8	12	5	2	8	11	9	96
PICACHO GRUPO AUTOMOTRIZ	VOLVO	5	5	5	9	5	4	6	3	6	7	8	6	69
AUTO CIRC SUC. CUAUTLA	HONDA	2	4	9	4	6	3	3	6	8	6	2	2	55
IMPULSO PREMIUM MOTORS/ MOTORES ATLIX	GMC	3	2	4	7	4	7	0	1	3	7	5	11	54
RILE CUERNAVACA SUC. CUAUTLA	KIA	0	0	0	0	0	0	0	0	0	0	0	0	0
FRANCO MOTORS SUC. CUAUTLA	RENAULT	0	0	0	0	0	0	0	0	0	0	0	0	0
TOTAL		1184	1139	1417	1154	1343	1356	1189	1463	1369	1253	1323	1587	15777

Agencias

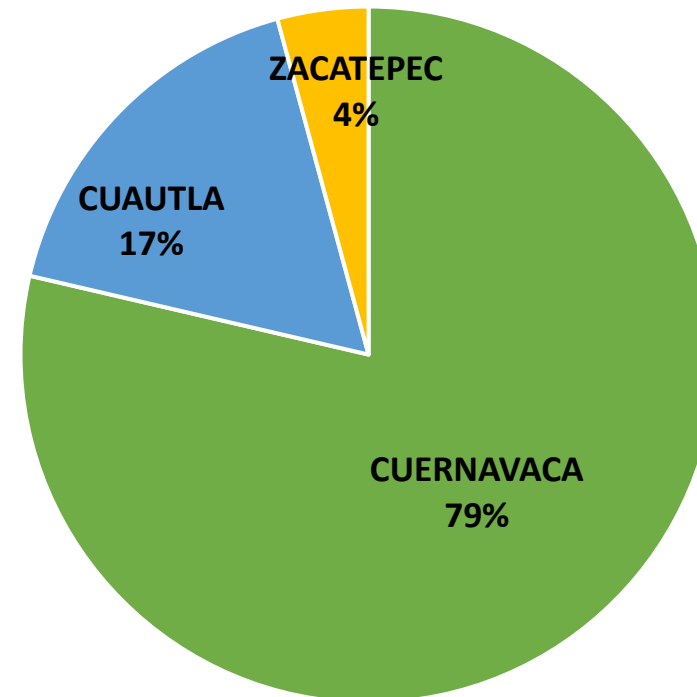
2021
vs
2022

VARIACIÓN MENSUAL DICIEMBRE

AGENCIA	MARCA	AÑO			% DE VARIACIÓN	
		2020	2021	2022	2021%	2022%
RILE CUERNAVACA CUAUTLA	KIA	0	0	0	-	-
FRANCO MOTORS CUAUTLA	RENAULT	0	0	0	-	-
IMPULSO PREMIUM MOTORS/ MOTORES ATLIXCAYOTL	GMC	10	0	11	-100.00	-
PICACHO GRUPO AUTOMOTRIZ, S.A. DE C.V.	MOTORNATION	0	4	12	-	200.00
CUERNAVACA AUTOMOTRIZ SUC. RÍO MAYO	FCA	20	12	29	-40.00	141.67
LOIALT	MG	0	33	75	-	127.27
CUERNAVACA AUTOMOTRIZ ZAPATA	FCA	52	29	58	-44.23	100.00
GPO. AUTOMOTRIZ IRAGORRI MATRIZ AGRICOLA	NISSAN	95	59	116	-37.89	96.61
5 MEDICI	AUDI	27	9	17	-66.67	88.89
PICACHO AUTOMOTRIZ CUERNAVACA	MAZDA	45	35	66	-22.22	88.57
PICACHO GRUPO AUTOMOTRIZ CUERNAVACA	MOTORNATION	9	7	13	-22.22	85.71
CEVER AUTOMOTORES INTERNACIONALES	JAC	4	10	16	150.00	60.00
CRESTA MORELOS	VW	40	17	27	-57.50	58.82
CRESTA CUERNAVACA	VW	58	32	49	-44.83	53.13
CRESTA CUAUTLA	VW	34	20	30	-41.18	50.00
PICACHO AUTOMOTRIZ SUC. CUAUTLA	MAZDA	12	18	26	50.00	44.44
AUTOMOTRIZ CATALANA	SEAT	32	18	25	-43.75	38.89
AUTOMOTORES DE MORELOS	VW	62	44	61	-29.03	38.64
GPO. AUTOMOTRIZ IRAGORRI SUC. KWANTO	NISSAN	35	29	40	-17.14	37.93
GPO. AUTOMOTRIZ IRAGORRI SUC. CUAUTLA	NISSAN	62	56	77	-9.68	37.50
CHAMPION MOTORS CUERNAVACA	CHEVROLET	161	112	149	-30.43	33.04
GPO. AUTOMOTRIZ IRAGORRI SUC. NAGOYA	NISSAN	123	103	123	-16.26	19.42
TOY MOTORS SUC. CUAUTLA	TOYOTA	26	43	49	65.38	13.95
CUAUTLA AUTOMOTRIZ	CHEVROLET	91	49	54	-46.15	10.20
PICACHO GRUPO AUTOMOTRIZ	VOLVO	1	6	6	500.00	0.00
MASTER MOTORS	MINI	18	13	13	-27.78	0.00
PEUGEOT CUERNAVACA	PEUGEOT	17	12	12	-29.41	0.00
CUERNAVACA AUTOMOTRIZ SUC. CUAUTLA	FCA	28	13	13	-53.57	0.00
MASTER MOTORS	BMW	34	31	29	-8.82	-6.45
FRANCO MOTORS CUERNAVACA	RENAULT	32	30	28	-6.25	-6.67
EXCELENCIA COREANA	HYUNDAI	20	47	42	135.00	-10.64
AUTO CIRC CUERNAVACA	HONDA	33	26	22	-21.21	-15.38
GRUPO AUTO UNION AMERICA	SUZUKI	47	46	33	-2.13	-28.26
TOY MOTORS CUERNAVACA	TOYOTA	110	176	121	60.00	-31.25
AUTO CIRC SUC. CUAUTLA	HONDA	12	3	2	-75.00	-33.33
RILE CUERNAVACA	KIA	74	102	67	37.84	-34.31
MOTORES DE MORELOS CUERNAVACA	FORD	51	64	39	25.49	-39.06
MOTORES DE MORELOS SUC. CUAUTLA	FORD	12	17	9	41.67	-47.06
AUTO MOTORES DE SAN ÁNGEL	MITSU	3	54	28	1700.00	-48.15
TOTAL		1490	1379	1587	-7.45	15.08

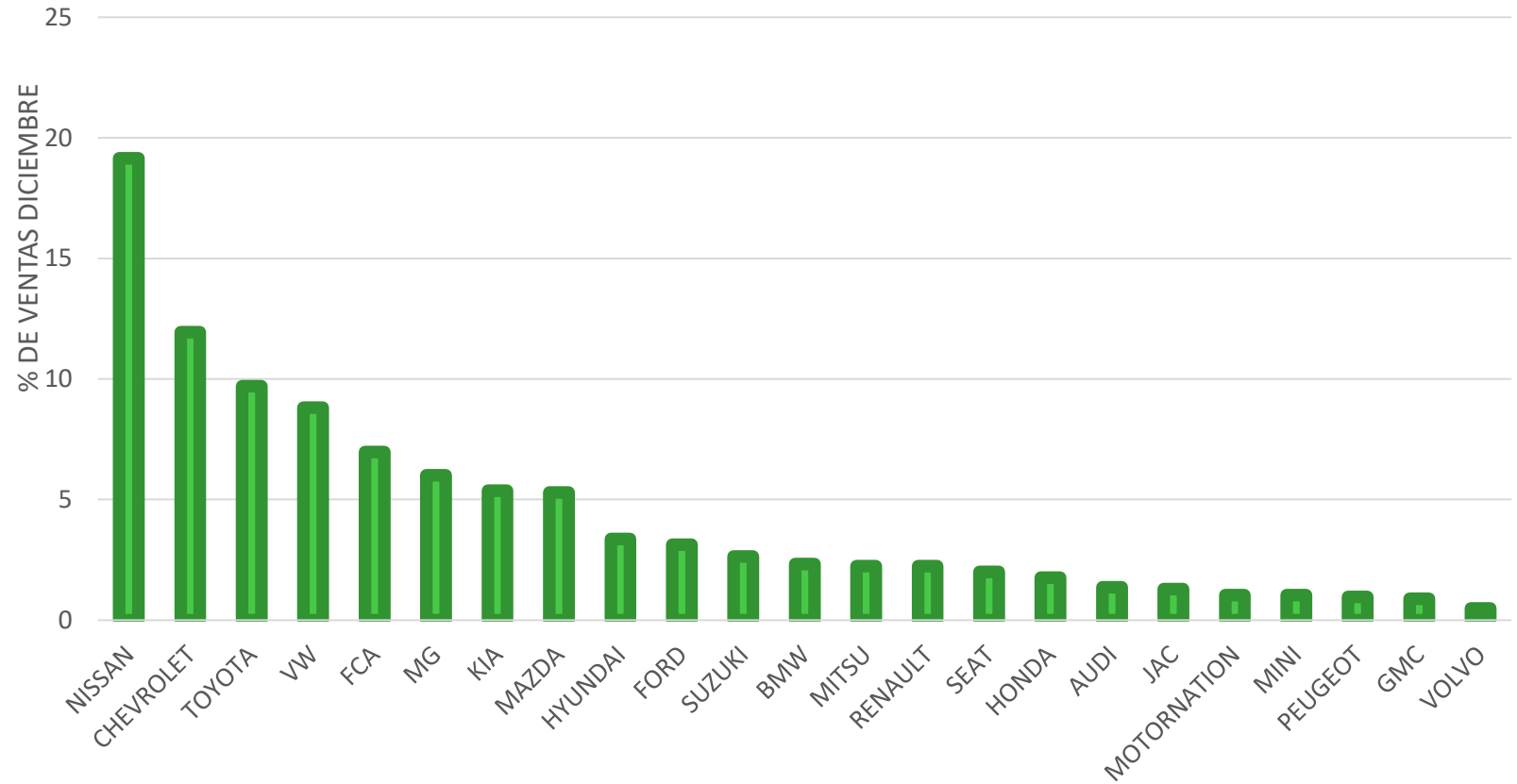
Ventas Municipios

VENTAS MUNICIPIO	
MUNICIPIO	DICIEMBRE
CUERNAVACA	1248
CUAUTLA	272
ZACATEPEC	67
TOTAL	1587



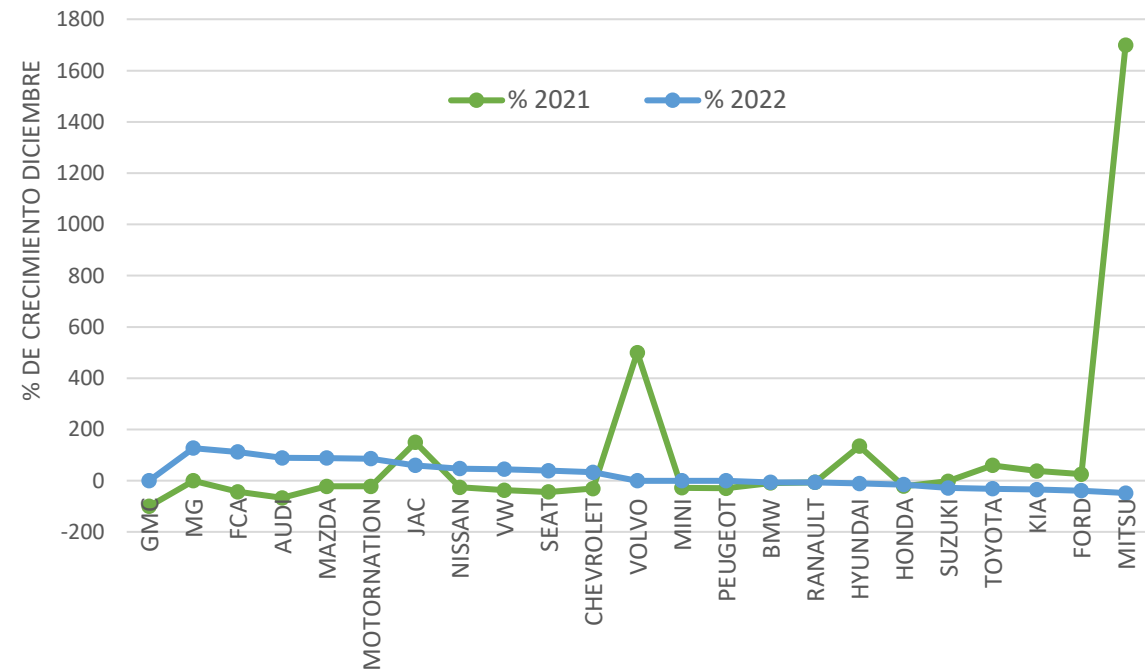
Cuernavaca

% VENTAS MENSUAL		
MENSUAL	DICIEMBRE	
MARCA	TOTAL	% DEL TOTAL
NISSAN	239	19.15
CHEVROLET	149	11.94
TOYOTA	121	9.70
VW	110	8.81
FCA	87	6.97
MG	75	6.01
KIA	67	5.37
MAZDA	66	5.29
HYUNDAI	42	3.37
FORD	39	3.13
SUZUKI	33	2.64
BMW	29	2.32
MITSU	28	2.24
RENAULT	28	2.24
SEAT	25	2.00
HONDA	22	1.76
AUDI	17	1.36
JAC	16	1.28
MOTORNATION	13	1.04
MINI	13	1.04
PEUGEOT	12	0.96
GMC	11	0.88
VOLVO	6	0.48
TOTAL	1248	100



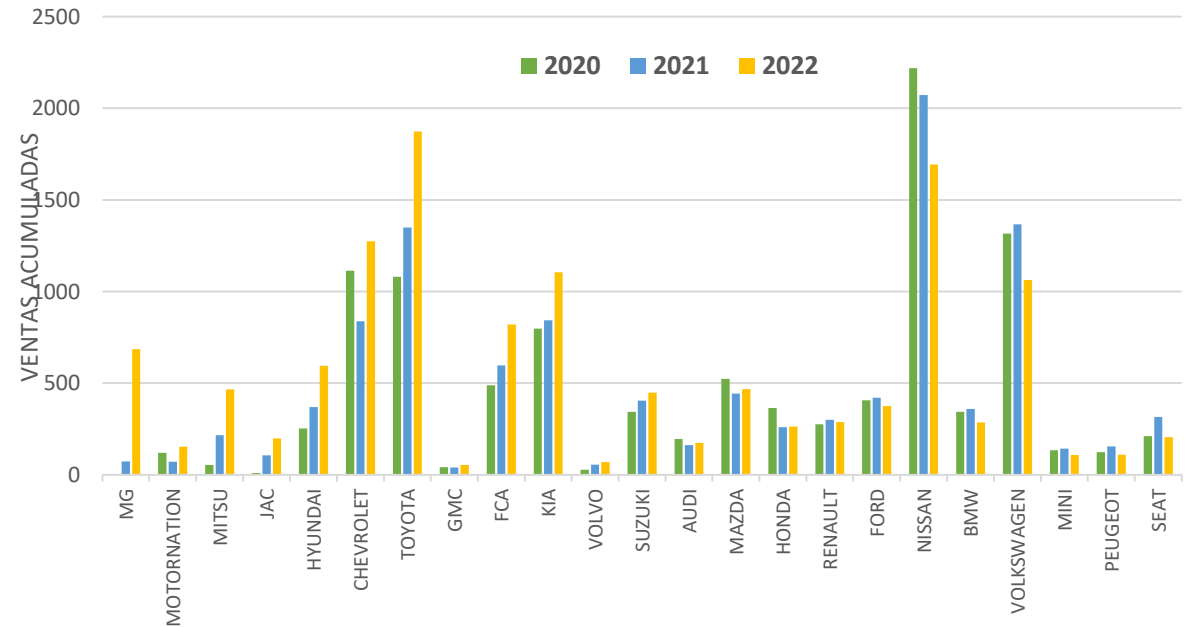
Mensual Cuernavaca

DICIEMBRE					
MARCA	VENTAS TOTALES			% DE VARIACIÓN MENSUAL	
	2020	2021	2022	% 2021	% 2022
MERCEDES	0	0	0	-	-
LAND/JAGUAR/LINC	0	0	0	-	-
GMC	10	0	11	-100.00	-
MG	0	33	75	-	127.27
FCA	72	41	87	-43.06	112.20
AUDI	27	9	17	-66.67	88.89
MAZDA	45	35	66	-22.22	88.57
MOTORNATION	9	7	13	-22.22	85.71
JAC	4	10	16	150.00	60.00
NISSAN	218	162	239	-25.69	47.53
VW	120	76	110	-36.67	44.74
SEAT	32	18	25	-43.75	38.89
CHEVROLET	161	112	149	-30.43	33.04
VOLVO	1	6	6	500.00	0.00
MINI	18	13	13	-27.78	0.00
PEUGEOT	17	12	12	-29.41	0.00
BMW	34	31	29	-8.82	-6.45
RANAULT	32	30	28	-6.25	-6.67
HYUNDAI	20	47	42	135.00	-10.64
HONDA	33	26	22	-21.21	-15.38
SUZUKI	47	46	33	-2.13	-28.26
TOYOTA	110	176	121	60.00	-31.25
KIA	74	102	67	37.84	-34.31
FORD	51	64	39	25.49	-39.06
MITSU	3	54	28	1700.00	-48.15
TOTAL	1138	1110	1248	-2.46	12.43



Acumulado Cuernavaca

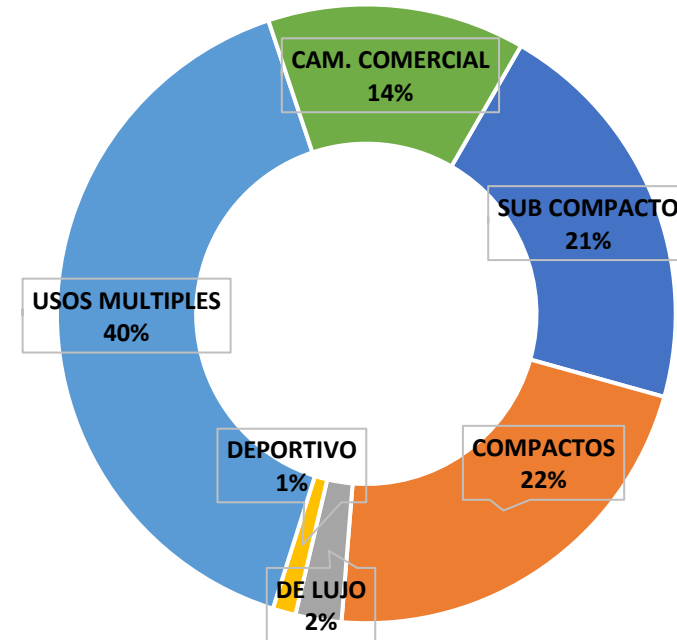
DICIEMBRE					
MARCA	VENTAS TOTALES			% DE VARIACIÓN ACUMULADO	
	2020	2021	2022	% 2021	% 2022
MERCEDES	23	0	0	-100.00	-
LAND/JAGUAR/LINC	4	0	0	-100.00	-
MG	0	73	685	-	838.36
MOTORNATION	120	71	153	-40.83	115.49
MITSU	53	216	465	307.55	115.28
JAC	9	106	198	1077.78	86.79
HYUNDAI	253	370	595	46.25	60.81
CHEVROLET	1114	838	1275	-24.78	52.15
TOYOTA	1081	1349	1874	24.79	38.92
GMC	41	39	54	-4.88	38.46
FCA	489	597	820	22.09	37.35
KIA	797	843	1104	5.77	30.96
VOLVO	27	56	69	107.41	23.21
SUZUKI	343	404	448	17.78	10.89
AUDI	195	161	174	-17.44	8.07
MAZDA	524	442	467	-15.65	5.66
HONDA	364	259	263	-28.85	1.54
RENAULT	275	299	288	8.73	-3.68
FORD	406	420	375	3.45	-10.71
NISSAN	2219	2072	1693	-6.62	-18.29
BMW	344	359	285	4.36	-20.61
VOLKSWAGEN	1316	1366	1062	3.80	-22.25
MINI	133	143	107	7.52	-25.17
PEUGEOT	124	154	109	24.19	-29.22
SEAT	211	315	206	49.29	-34.60
TOTAL	10465	10952	12769	4.65	16.59



Segmentos Cuernavaca

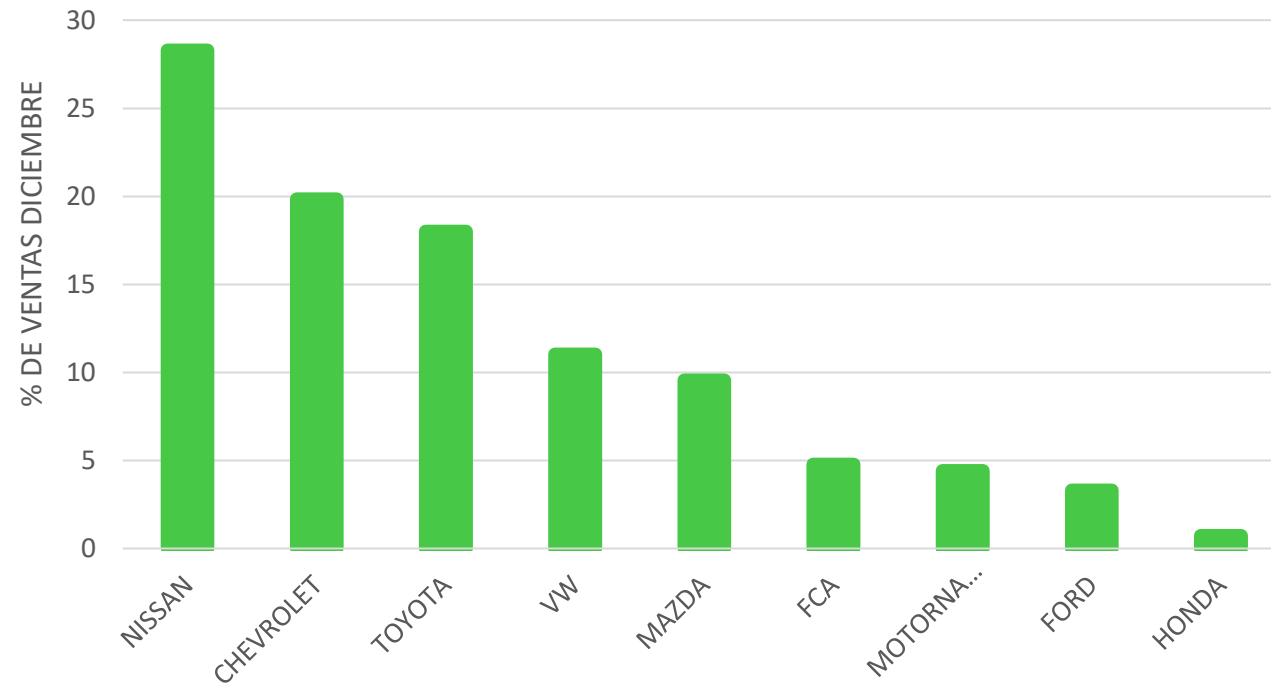
SEGMENTOS DICIEMBRE							
MARCA	SUB COMPACTO	COMPACTOS	DE LUJO	DEPORTIVO	USOS MULTIPLES	CAM. COMERCIAL	VENTA TOTAL
NISSAN	51	102	1	0	48	37	239
CHEVROLET	7	46		0	79	17	149
TOYOTA	25	45	8		34	9	121
VW		22		0	78	10	110
FCA	10		1	3	44	29	87
MG	50				25		75
KIA	48	13	0		6		67
MAZDA	24	20	0	2	20		66
HYUNDAI	14	8	0		20		42
FORD	0			0	10	29	39
SUZUKI	12	13			8		33
BMW			13	0	16		29
MITSU	6				9	13	28
RENAULT	7	0			10	11	28
SEAT	3			2	20		25
HONDA		5	0		17		22
AUDI			4		13		17
JAC	3				8	5	16
MINI				8	5		13
MOTORNATION	1	0			12	0	13
PEUGEOT	1	0	0		3	8	12
GMC			1		10	0	11
VOLVO			2		4		6
TOTAL	262	274	30	15	499	168	1248

SEGMENTOS DICIEMBRE



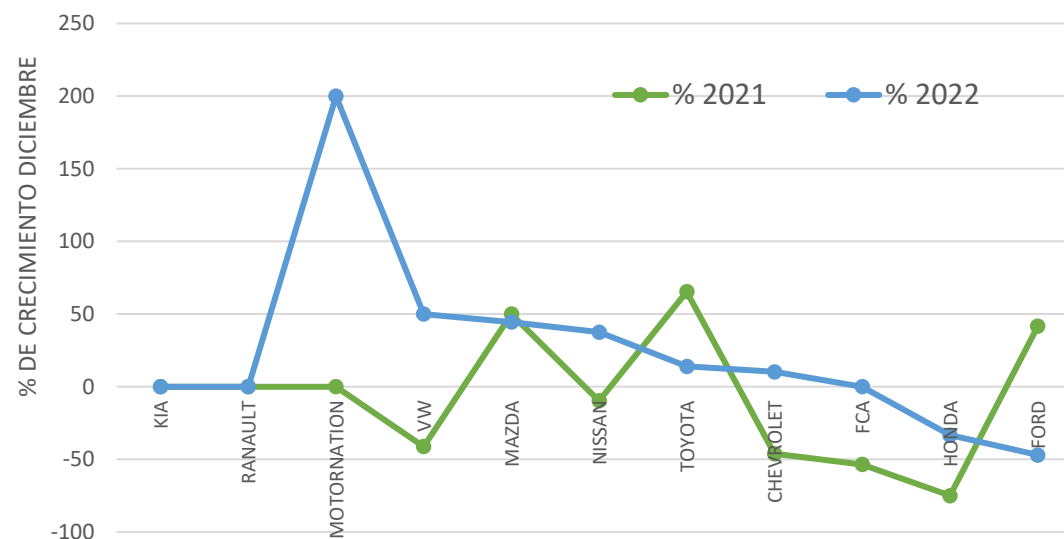
Cuautla

% VENTAS MENSUAL		
DICIEMBRE		
MARCA	TOTAL	% DEL TOTAL
NISSAN	77	28.31
CHEVROLET	54	19.85
TOYOTA	49	18.01
VW	30	11.03
MAZDA	26	9.56
FCA	13	4.78
MOTORNATION	12	4.41
FORD	9	3.31
HONDA	2	0.74
KIA	0	0.00
RENAULT	0	0.00
TOTAL	272	100



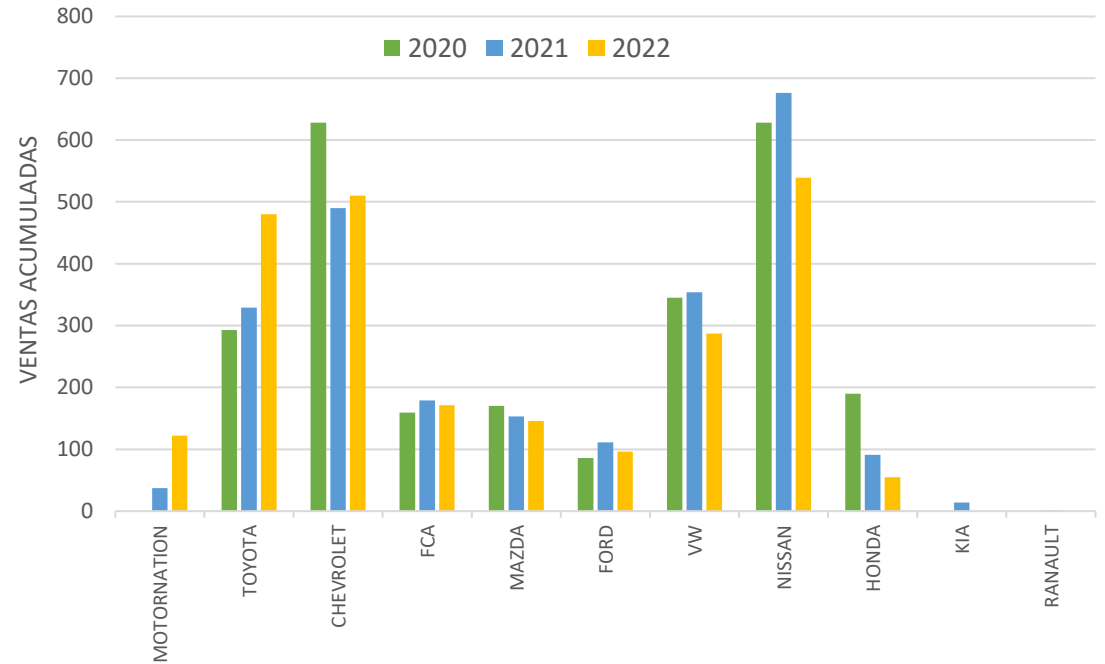
Mensual Cuautla

DICIEMBRE					
MARCA	VENTAS TOTALES			% DE VARIACIÓN MENSUAL	
	2020	2021	2022	% 2021	% 2022
KIA	0	0	0	-	-
RANAULT	0	0	0	-	-
MOTORNATION	0	4	12	-	200.00
VW	34	20	30	-41.18	50.00
MAZDA	12	18	26	50.00	44.44
NISSAN	62	56	77	-9.68	37.50
TOYOTA	26	43	49	65.38	13.95
CHEVROLET	91	49	54	-46.15	10.20
FCA	28	13	13	-53.57	0.00
HONDA	12	3	2	-75.00	-33.33
FORD	12	17	9	41.67	-47.06
TOTAL	277	223	272	-19.49	21.97



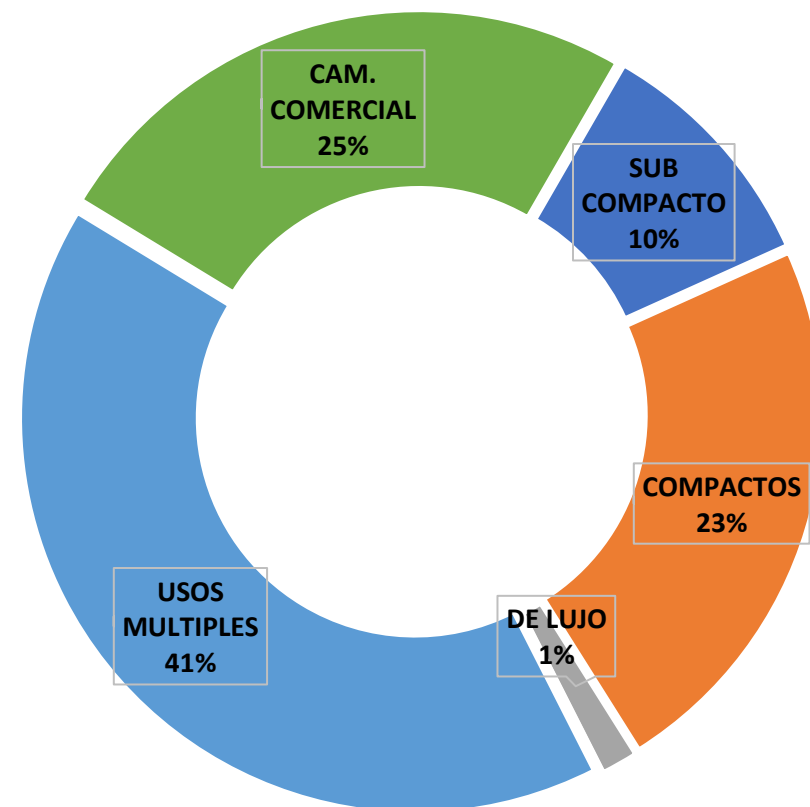
Acumulado Cuautla

DICIEMBRE					
MARCA	VENTAS TOTALES			% DE VARIACIÓN ACUMULADO	
	2020	2021	2022	% 2021	% 2022
MOTORNATION	0	37	122	-	229.73
TOYOTA	293	329	480	12.29	45.90
CHEVROLET	628	490	510	-21.97	4.08
FCA	159	179	171	12.58	-4.47
MAZDA	170	153	146	-10.00	-4.58
FORD	86	111	96	29.07	-13.51
VW	345	354	287	2.61	-18.93
NISSAN	628	676	539	7.64	-20.27
HONDA	190	91	55	-52.11	-39.56
KIA	0	14	0	-	-100.00
RANAULT	0	1	0	-	-100.00
TOTAL	2499	2435	2406	-2.56	-1.19



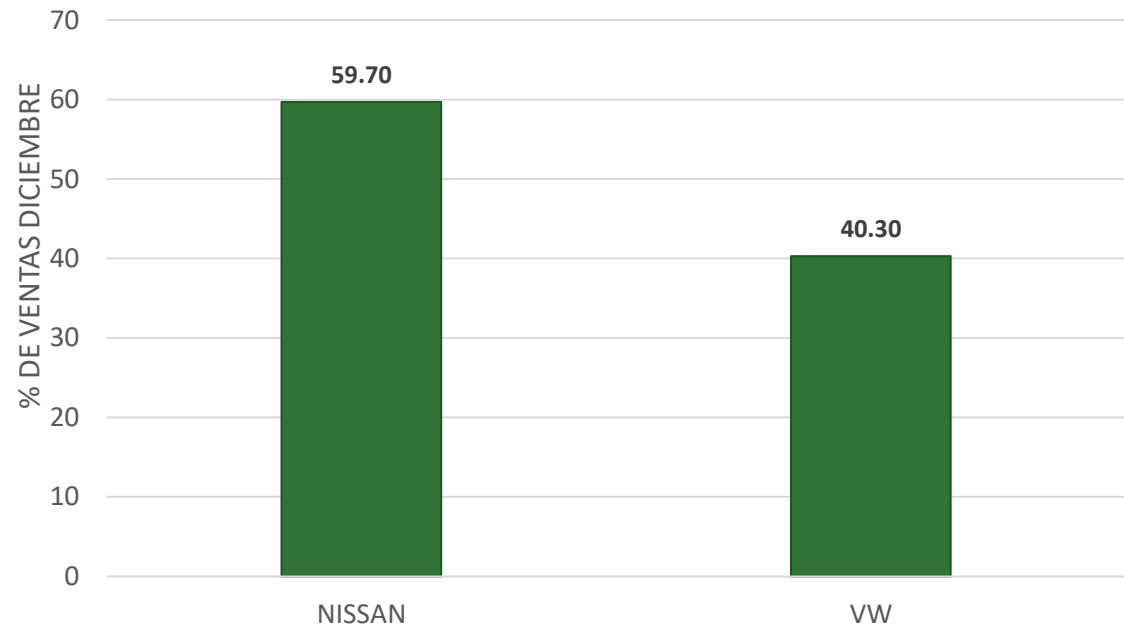
Segmentos Cuautla

SEGMENTOS DICIEMBRE							
MARCA	SUB COMPACTO	COMPACTO	DE LUJO	DEPORTIVO	USOS MULTIPLES	CAM. COMERCIAL	VENTA TOTAL
NISSAN	10	20	0	0	19	28	77
CHEVROLET	0	7		0	31	16	54
TOYOTA	3	14	4		16	12	49
VW		12		0	17	1	30
MAZDA	10	9	0	0	7		26
FCA	1		0	0	6	6	13
MOTORNATION/BAIC	3	0			9	0	12
FORD	0			0	5	4	9
HONDA		0	0		2		2
KIA	0	0	0		0		0
RENAULT	0	0			0	0	0
TOTAL	27	62	4	0	112	67	272



Zacatepec

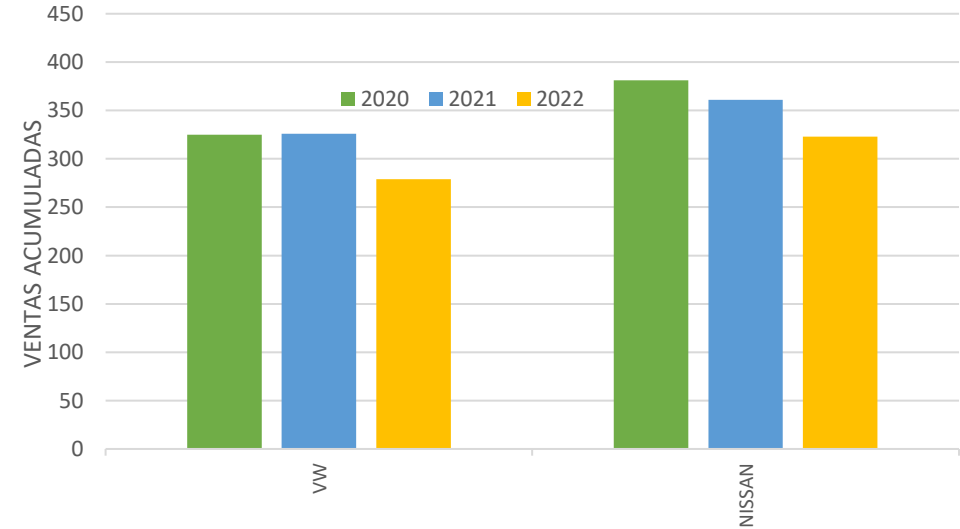
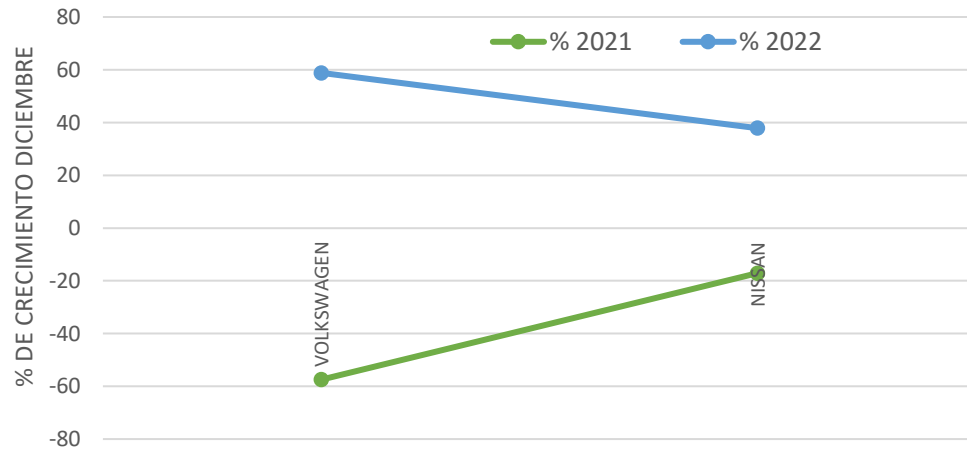
% VENTAS MENSUAL		
DICIEMBRE		
MARCA	TOTAL	% DEL TOTAL
NISSAN	40	59.70
VW	27	40.30
TOTAL	67	100



Mensual y Acumulado

DICIEMBRE					
MARCA	VENTAS TOTALES			% DE VARIACIÓN MENSUAL	
	2020	2021	2022	% 2021	% 2022
VW	40	17	27	-57.50	58.82
NISSAN	35	29	40	-17.14	37.93
TOTAL	75	46	67	-38.67	45.65

DICIEMBRE					
MARCA	VENTAS TOTALES			% DE VARIACIÓN ACUMULADA	
	2020	2021	2022	% 2021	% 2022
VW	325	326	279	0.31	-14.42
NISSAN	381	361	323	-5.25	-10.53
TOTAL	706	687	602	-2.69	-12.37



Segmentos Zacatepec

SEGMENTOS DICIEMBRE							
MARCA	SUB COMPACTO	COMPACTOS	DE LUJO	DEPORTIVO	USOS MULTIPLES	CAM. COMERCIAL	VENTA TOTAL
NISSAN	4	18	0	0	12	6	40
VW		5		0	21	1	27
TOTAL	4	23	0	0	33	7	67

