

REPORTE DE VENTAS SEMINUEEVOS

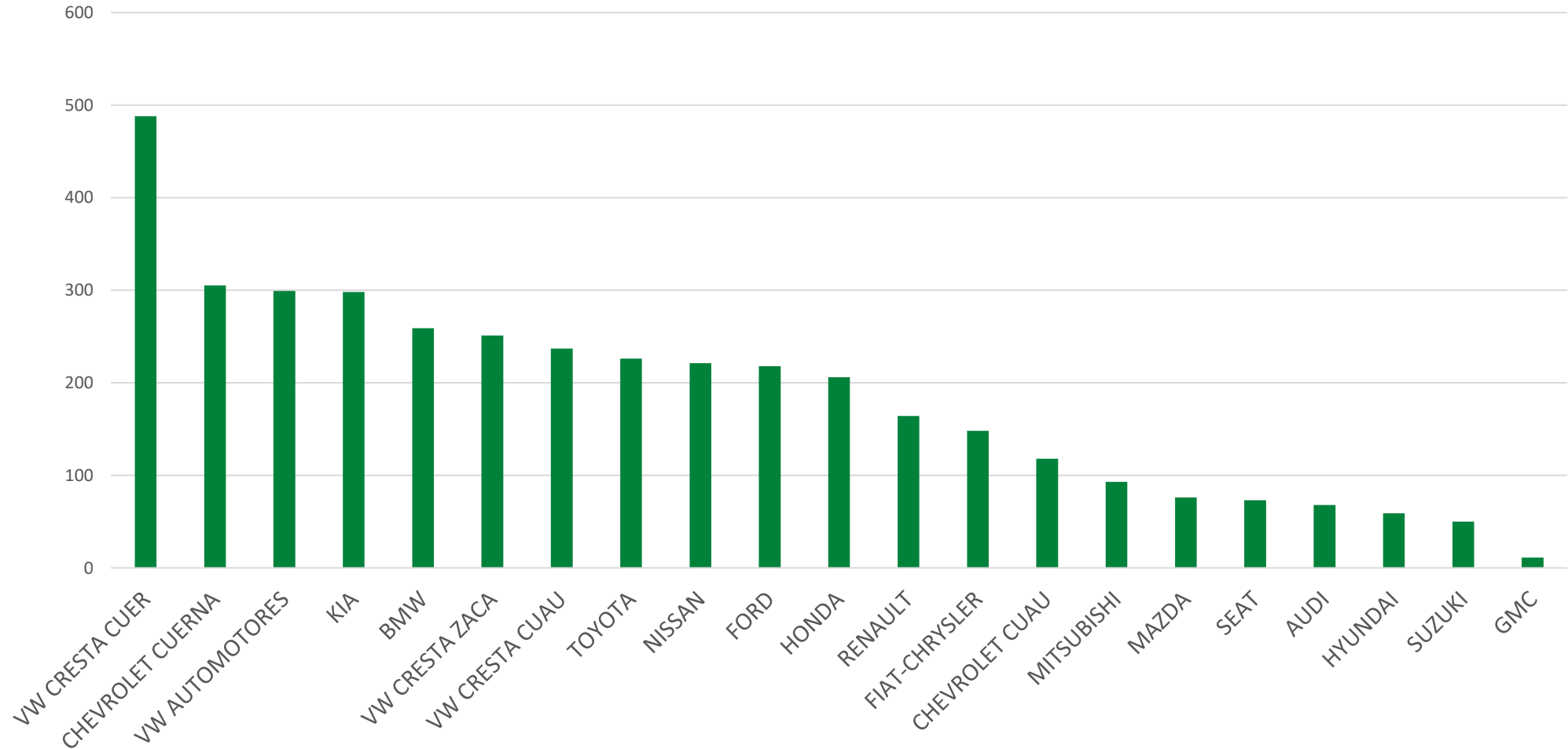
DICIEMBRE 2021



VENTAS MENSUALES

DISTRIBUIDORA	MARCA	ENE	FEB	MAR	ABR	MAY	JUN	JUL	AGO	SEP	OCT	NOV	DIC	TOTAL
CRESTA CUERNAVACA	VW	33	37	47	37	34	41	50	40	39	41	47	42	488
CHAMPION MOTORS/AUTO CAM	CHEVROLET	19	19	22	14	20	46	24	25	29	31	26	30	305
AUTOMOTORES DE MORELOS	VW	19	24	27	20	25	30	35	20	18	21	29	31	299
RILE CUERNAVACA	KIA	30	25	22	21	22	27	27	25	21	28	27	23	298
MASTER MOTORS	BMW	23	22	30	21	18	24	20	16	17	20	22	26	259
CRESTA MORELOS	VW	19	22	19	22	22	22	23	21	21	22	22	16	251
CRESTA CUAUTLA	VW	22	15	22	18	16	16	20	19	27	20	22	20	237
TOY MOTORS	TOYOTA	15	20	22	21	20	19	13	12	18	20	19	27	226
GRUPO AUTOMOTRIZ IRAGORRI	NISSAN	13	12	19	24	26	18	17	17	21	15	21	18	221
MOTORES DE MORELOS	FORD	21	20	15	23	19	15	22	8	23	17	16	19	218
AUTO CIRC	HONDA	15	19	21	14	9	13	18	23	22	18	17	17	206
FRANCO MOTORS	RENAULT	10	8	14	14	15	19	14	12	16	11	19	12	164
CUERNAVACA AUTOMOTRIZ	FIAT-CHRYSLER	15	17	11	12	13	11	14	7	13	9	15	11	148
CUAUTLA AUTOMOTRIZ	CHEVROLET	9	5	12	8	19	10	10	6	10	9	8	12	118
AUTO MOTORES DE SAN ÁNGEL	MITSUBISHI	2	3	12	5	4	9	9	3	10	13	13	10	93
PICACHO AUTOMOTRIZ DE MORELOS	MAZDA	5	8	8	5	10	7	9	5	6	3	6	4	76
AUTOMOTRIZ CATALANA	SEAT	4	6	12	2	7	4	5	5	7	3	8	10	73
5 MEDICI	AUDI	8	8	2	10	1	5	4	8	3	3	9	7	68
EXCELENCIA COREANA	HYUNDAI	3	3	2	8	5	7	4	0	7	4	8	8	59
ALDEN	SUZUKI	1	2	3	2	5	3	2	5	4	6	8	9	50
MOTORES DE ATLIXCAYOTL	GMC	0	1	0	0	1	1	1	1	1	2	3	0	11
		286	296	342	301	311	347	341	278	333	316	365	352	3868

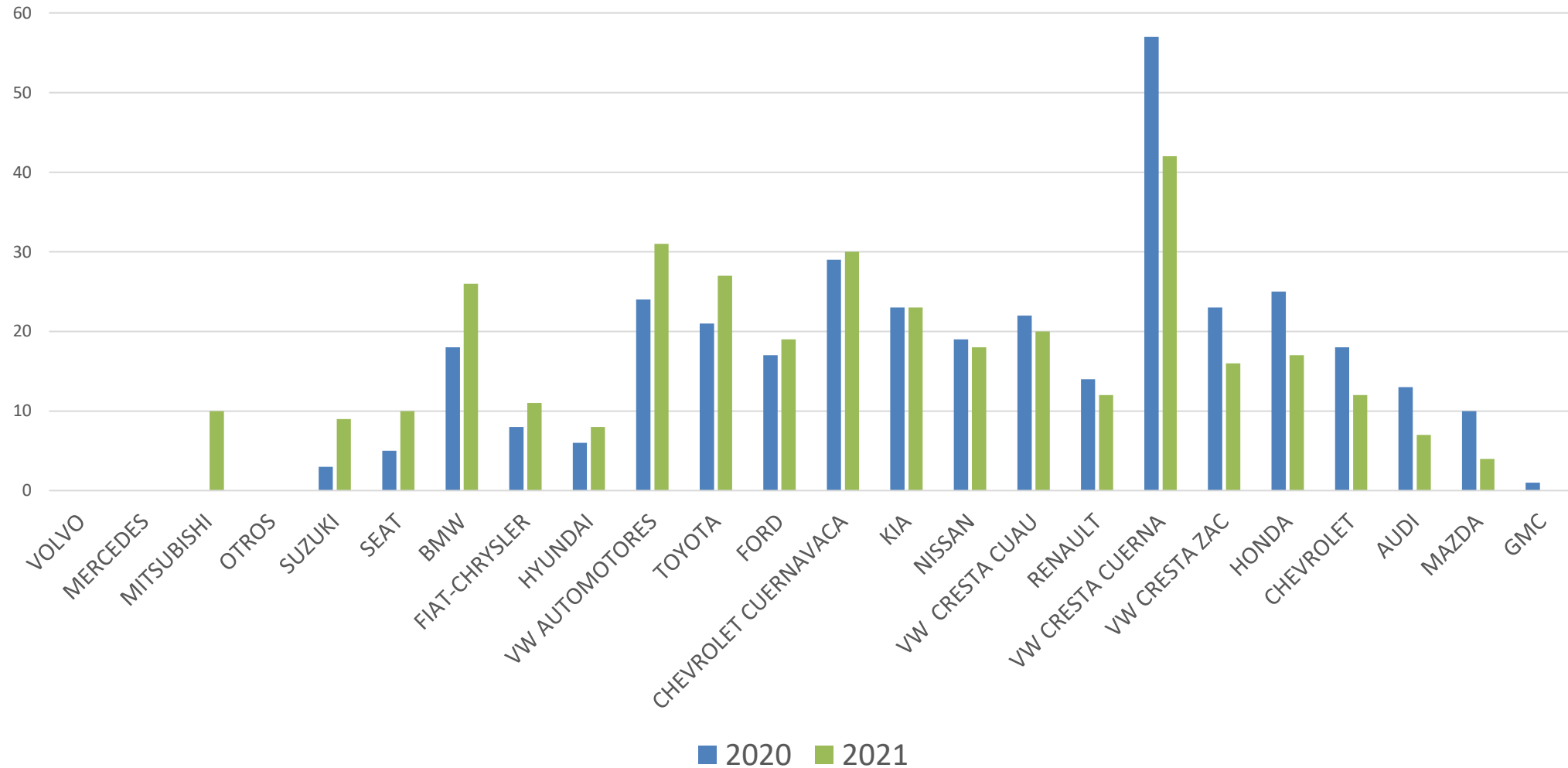
ACUMULADO 2021



VARIACIÓN
2020 VS 2021

DICIEMBRE										
DISTRIBUIDORA	MARCA	2014	2015	2016	2017	2018	2019	2020	2021	% VARIACIÓN
AUTOS SUECOS DE LUJO	VOLVO					1	0	0		-
CEVER CUERNAVACA	MERCEDES	3	0	8	0	8	10	0		-
AUTOMOTORES DE SAN ÁNGEL	MITSUBISHI			0	0	0	1	0	10	-
OTROS	OTROS	8	6	0	0	0	0	0		-
ALDEN	SUZUKI			0	3	5	7	3	9	200.00
AUTOMOTRIZ CATALANA	SEAT	2	4	2	7	4	5	5	10	100.00
MASTER MOTORS	BMW			14	13	28	32	18	26	44.44
CUERNAVACA AUTOMOTRIZ	FIAT-CHRYSLER	0	6	3	9	8	8	8	11	37.50
EXCELENCIA COREANA/VEHICULOS KORS	HYUNDAI			6	0	8	8	6	8	33.33
AUTOMOTORES DE MORELOS	VW	16	13	41	19	15	19	24	31	29.17
TOY MOTORS	TOYOTA	10	20	22	25	20	27	21	27	28.57
MOTORES DE MORELOS	FORD	22	18	20	15	12	11	17	19	11.76
CHAMPION MOTORS/ AUTO CAM	CHEVROLET	29	17	25	28	19	31	29	30	3.45
RILE CUERNAVACA	KIA					27	30	23	23	0.00
GRUPO AUTOMOTRIZ IRAGORRI	NISSAN	0	9	10	13	23	17	19	18	-5.26
CRESTA CUAUTLA	VW	32	29	34	26	28	30	22	20	-9.09
FRANCO MOTORS	RENAULT	0	0	15	14	23	22	14	12	-14.29
CRESTA CUERNAVACA	VW	51	59	65	47	48	47	57	42	-26.32
CRESTA MORELOS	VW	32	27	31	21	19	19	23	16	-30.43
AUTO CIRC	HONDA	17	19	16	13	19	26	25	17	-32.00
CUAUTLA AUTOMOTRIZ	CHEVROLET	15	8	6	11	12	6	18	12	-33.33
5 MEDICI	AUDI	17	21	27	19	12	16	13	7	-46.15
PICACHO AUTOMOTRIZ CUERNAVACA	MAZDA	20	12	15	22	11	20	10	4	-60.00
MOTORES DE ATLIXCAYOTL	GMC							1	0	-100.00
TOTAL		274	268	360	305	350	392	356	352	-1.12

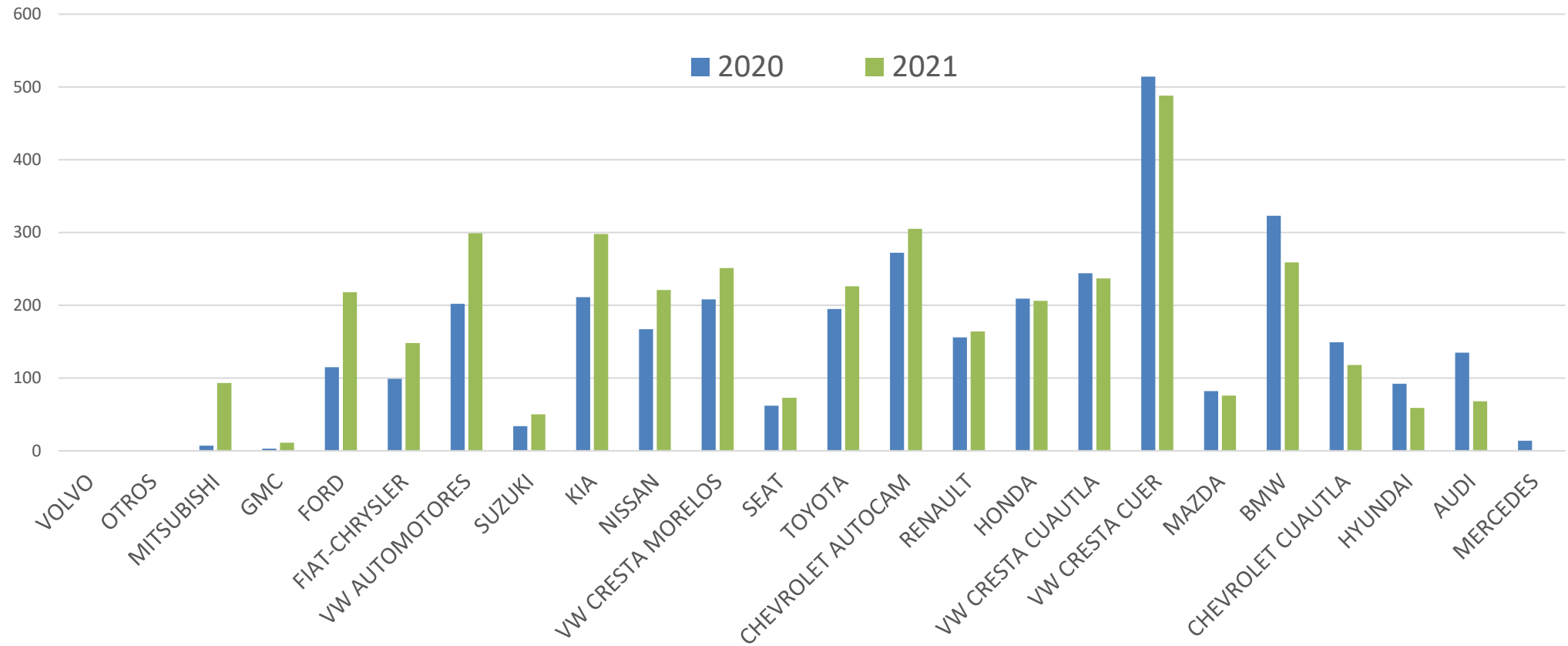
VARIACIÓN MENSUAL



VARIACIÓN
ACUMULADA
2020 VS
2021

DICIEMBRE										
DISTRIBUIDORA	MARCA	2014	2015	2016	2017	2018	2019	2020	2021	% VARIACIÓN
PICACHO GRUPO	VOLVO					3	4	0		-
OTROS	OTROS	149	141	18	0	0	0	0		-
AUTOMOTORES DE SAN ÁNGEL	MITSUBISHI	0	0	3	3	8	27	7	93	1228.57
MOTORES DE ATLIXCAYOTL	GMC							3	11	266.67
MOTORES DE MORELOS	FORD	186	181	189	169	143	124	115	218	89.57
CUERNAVACA AUTOMOTRIZ	FIAT-CHRYSLER	0	167	116	103	135	166	99	148	49.49
AUTOMOTORES DE MORELOS	VW AUTOMOTORES	122	158	192	205	215	214	202	299	48.02
ALDEN	SUZUKI			7	20	40	43	34	50	47.06
RILE CUERNAVACA	KIA					223	319	211	298	41.23
GRUPO AUTOMOTRIZ IRAGORRI	NISSAN	7	18	70	135	197	202	167	221	32.34
CRESTA MORELOS	VW CRESTA MORELOS	274	288	275	275	211	234	208	251	20.67
AUTOMOTRIZ CATALANA	SEAT	34	20	28	37	52	64	62	73	17.74
TOY MOTORS	TOYOTA	150	203	219	233	246	250	195	226	15.90
CHAMPION MOTORS/ AUTO CAM	CHEVROLET AUTOCAN	230	223	261	237	267	354	272	305	12.13
FRANCO MOTORS	RENAULT	0	0	90	149	142	250	156	164	5.13
AUTO CIRC	HONDA	161	184	188	195	225	233	209	206	-1.44
CRESTA CUAUTLA	VW CRESTA CUAUTLA	312	270	322	323	300	300	244	237	-2.87
CRESTA CUERNAVACA	VW CRESTA CUER	724	681	640	577	610	607	514	488	-5.06
PICACHO AUT MOR	MAZDA	241	132	127	192	188	175	82	76	-7.32
MASTER MOTORS	BMW			58	229	265	368	323	259	-19.81
CUAUTLA AUTOMOTRIZ	CHEVROLET CUAUTLA	91	84	87	90	89	106	149	118	-20.81
EXCELENCIA COREANA/ VEHICULO	HYUNDAI			12	30	64	124	92	59	-35.87
5 MEDICI	AUDI	167	201	209	225	192	140	135	68	-49.63
CEVER CUERNAVACA	MERCEDES	12	4	33	2	121	132	14		-100.00
TOTAL	TOTAL	2860	2955	3144	3429	3936	4436	3493	3868	10.74

VARIACIÓN ACUMULADA



**AÑO
MODELO**

AÑO	TOTAL
2020	68
2019	66
2017	57
2018	51
2016	38
2015	29
2014	16
2021	11
2013	5
2010	3
2011	3
2012	2
2004	1
2007	1
2009	1
TOTAL	352



MARCA

MARCA	TOTAL
VOLKSWAGEN	81
CHEVROLET	52
NISSAN	34
BMW	23
TOYOTA	19
HONDA	17
KIA	17
DODGE	16
FORD	15
MAZDA	14
RENAULT	9
AUDI	8
SUZUKI	8
SEAT	7
BAIC	5
HYUNDAI	5
MINI	5
MITSUBISHI	5
FIAT	3
MERCEDES BENZ	3
JEEP	2
BUICK	1
GMC	1
LINCOLN	1
RAM	1
TOTAL	352

MODELO

MODELO	TOTAL
VENTO	20
JETTA	16
AVEO	15
GOL	10
POLO	8
SPARK	8
TIGUAN	8
ATTITUDE	7
MAZDA 3	7
SAVEIRO	7
SENTRA	7
SERIE 3	7
TIIDA	6
TRAX	6
VERSA	6
FORTE	5
GRAND CARAVAN	5
MARCH	5
RIO	5
SONIC	5
X4	5
YARIS	5
ECOSPORT	4
GOLF	4
ARONA	3
AVANZA	3
BEAT	3
CAVALIER	3
CIVIC	3
CRV	3
CX 5	3
DUSTER	3
FIESTA	3
FIT	3
HRV	3
MINI COOPER	3
ONIX	3
Q2	3
SIENNA	3
SWIFT	3
TUCSON	3
X3	3
A3	2

CAPTUR	2
CX 9	2
EDGE	2
EQUINOX	2
ESCAPE	2
FOCUS	2
FRONTIER	2
HIGHLANDER	2
JOURNEY	2
KICKS	2
MIRAGE	2
MX-5	2
NP300	2
ODYSSEY	2
PATHFINDER	2
PRIUS	2
RAM 700	2
RAV4	2
SERIE 1	2
SILVERADO	2
SORENTO	2
SOUL	2
TAHOE	2
X1	2
X25	2
X30	2
X5	2
500	1
A6	1
ACADIA	1
ACCORD	1
ALTIMA	1
AMAROK	1
ATECA	1
BEETLE	1
BR-V	1
CADDY	1
CAMRY	1
CLASE C	1
CLASE E	1
CLÁSICO	1
CLUBMAN	1
COLORADO	1
CRETA	1

CROSS UP	1
CROSSFOX	1
CRUZE	1
CUPRA LEÓN	1
D20	1
ENCORE	1
F-450	1
FIGO	1
FLUENCE	1
GLE 400	1
GRAND VITARA	1
I10	1
IBIZA	1
IGNIS	1
KIZASHI	1
KOLEOS	1
KWID	1
L200	1
LEON	1
LINCOLN NAVIGA	1
MOBI	1
MONTERO	1
OUTLANDER	1
PASSAT	1
PILOT	1
Q5	1
Q7	1
RAM 1500	1
RENEGADE	1
S CHILI	1
S-CROSS	1
SEDONA	1
SELTOS	1
SERIE 4	1
SPORTAGE	1
STEPWAY	1
SUBURBAN	1
TACOMA	1
TRANSPORTER	1
UNO	1
VITARA	1
WRANGLER	1
X2	1
XTRAIL	1
TOTAL	352