

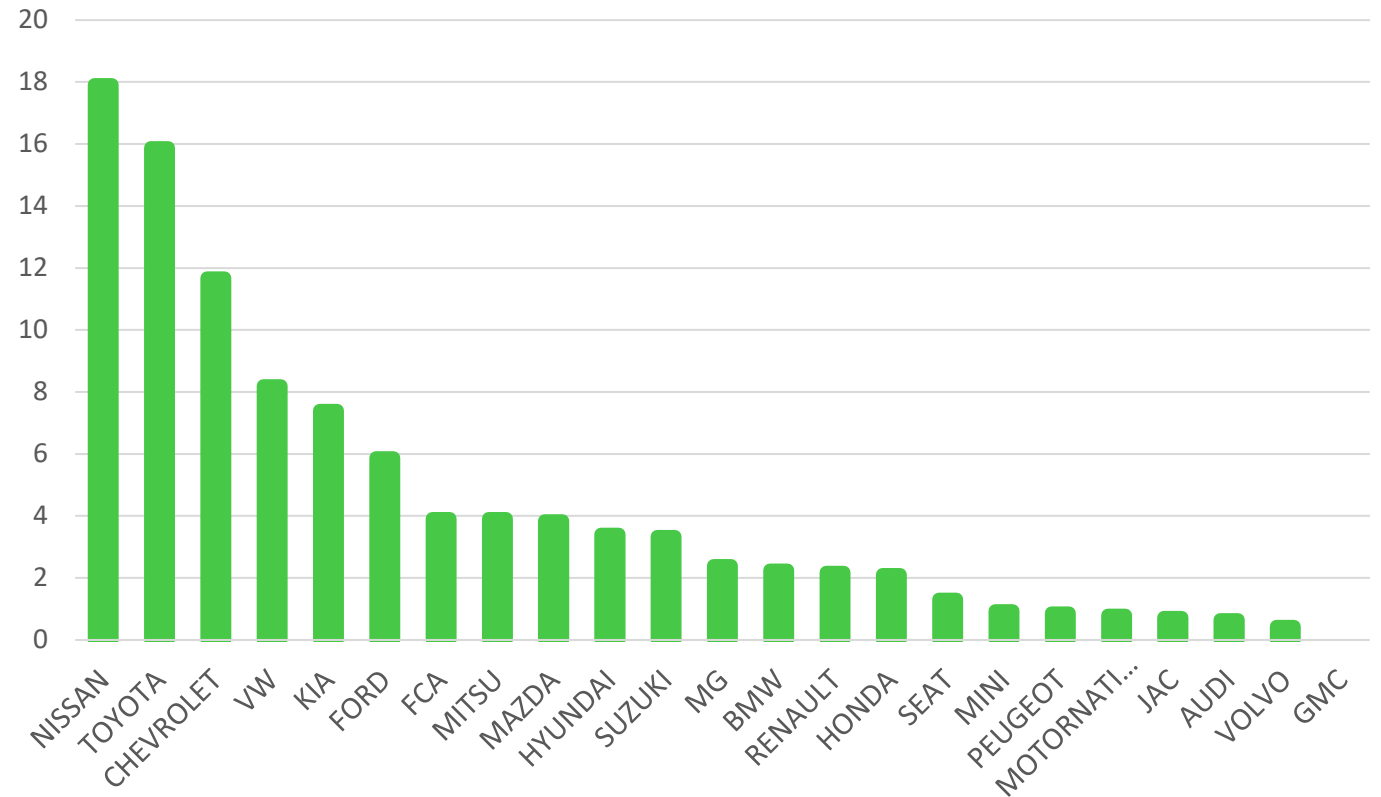
REPORTE DE
VENTAS NUEVOS

DICIEMBRE
2021



Ventas Totales

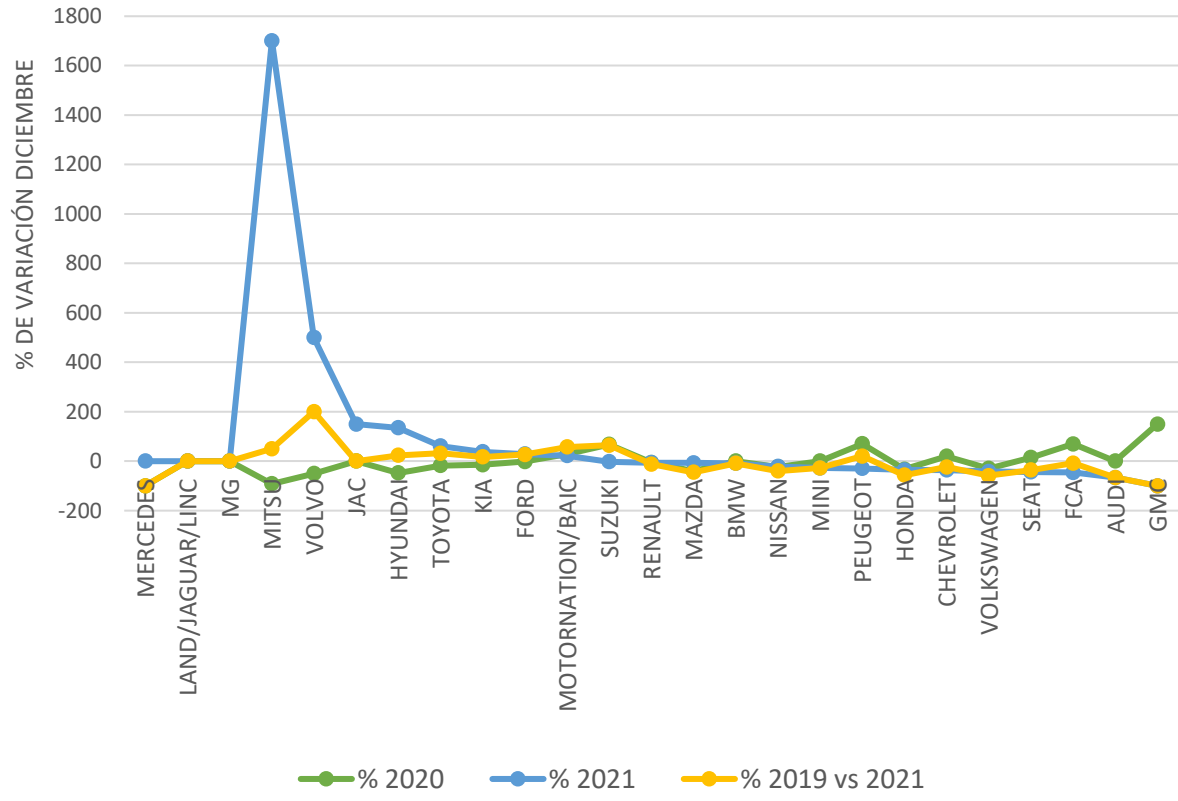
DICIEMBRE		
MARCA	TOTAL	% DEL TOTAL
NISSAN	247	17.91
TOYOTA	219	15.88
CHEVROLET	161	11.68
VW	113	8.19
KIA	102	7.40
FORD	81	5.87
FCA	54	3.92
MITSU	54	3.92
MAZDA	53	3.84
HYUNDAI	47	3.41
SUZUKI	46	3.34
MG	33	2.39
BMW	31	2.25
RENAULT	30	2.18
HONDA	29	2.10
SEAT	18	1.31
MINI	13	0.94
PEUGEOT	12	0.87
MOTORNATION/BAIC	11	0.80
JAC	10	0.73
AUDI	9	0.65
VOLVO	6	0.44
GMC	0	0.00
TOTAL	1379	100.00



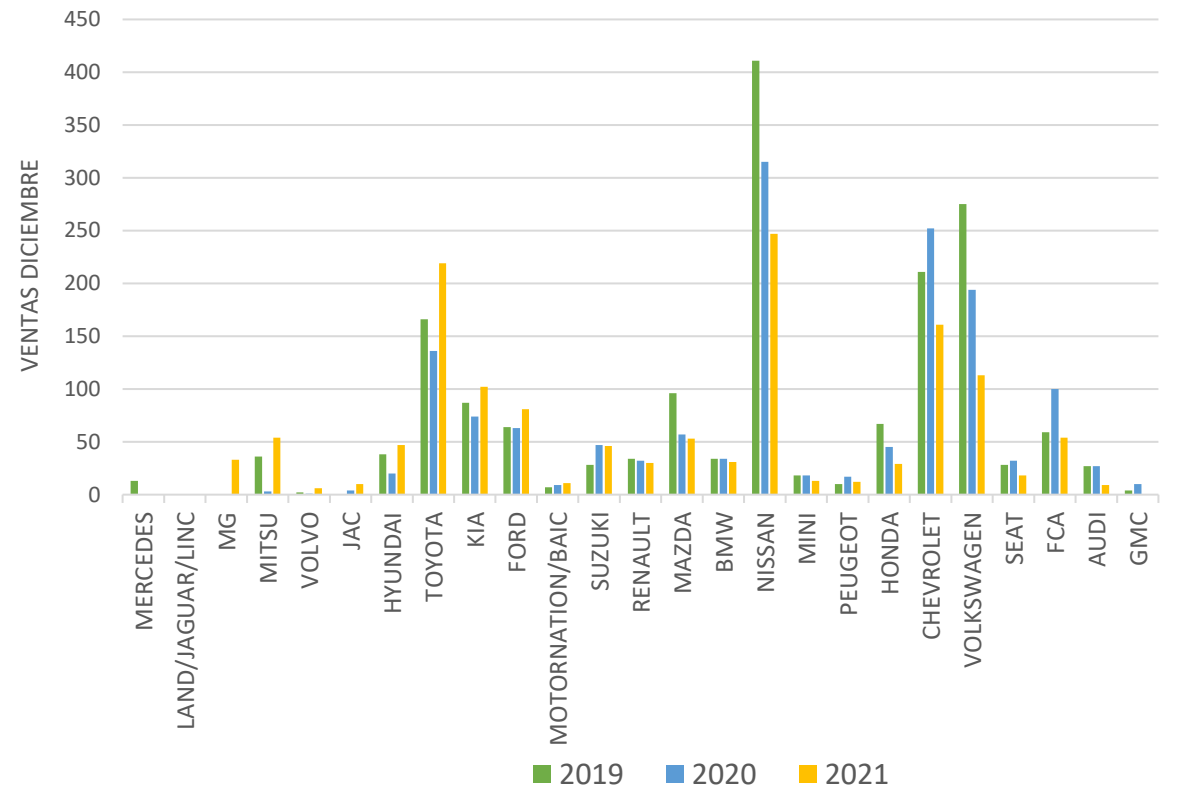
% Variación
2020 vs 2021

DICIEMBRE MENSUAL						
MARCA	VENTAS TOTALES			% DE VARIACIÓN MENSUAL		
	2019	2020	2021	% 2020	% 2021	% 2019 vs 2021
MERCEDES	13	0	0	-100.00	-	-100.00
LAND/JAGUAR/LINC	0	0	0	-	-	-
MG	0	0	33	-	-	-
MITSU	36	3	54	-91.67	1700.00	50.00
VOLVO	2	1	6	-50.00	500.00	200.00
JAC	0	4	10	-	150.00	-
HYUNDAI	38	20	47	-47.37	135.00	23.68
TOYOTA	166	136	219	-18.07	61.03	31.93
KIA	87	74	102	-14.94	37.84	17.24
FORD	64	63	81	-1.56	28.57	26.56
MOTORNATION/BAIC	7	9	11	28.57	22.22	57.14
SUZUKI	28	47	46	67.86	-2.13	64.29
RENAULT	34	32	30	-5.88	-6.25	-11.76
MAZDA	96	57	53	-40.63	-7.02	-44.79
BMW	34	34	31	0.00	-8.82	-8.82
NISSAN	411	315	247	-23.36	-21.59	-39.90
MINI	18	18	13	0.00	-27.78	-27.78
PEUGEOT	10	17	12	70.00	-29.41	20.00
HONDA	67	45	29	-32.84	-35.56	-56.72
CHEVROLET	211	252	161	19.43	-36.11	-23.70
VOLKSWAGEN	275	194	113	-29.45	-41.75	-58.91
SEAT	28	32	18	14.29	-43.75	-35.71
FCA	59	100	54	69.49	-46.00	-8.47
AUDI	27	27	9	0.00	-66.67	-66.67
GMC	4	10	0	150.00	-100.00	-100.00
TOTAL	1715	1490	1379	-13.12	-7.45	-19.59

2019 vs 2020 vs 2021

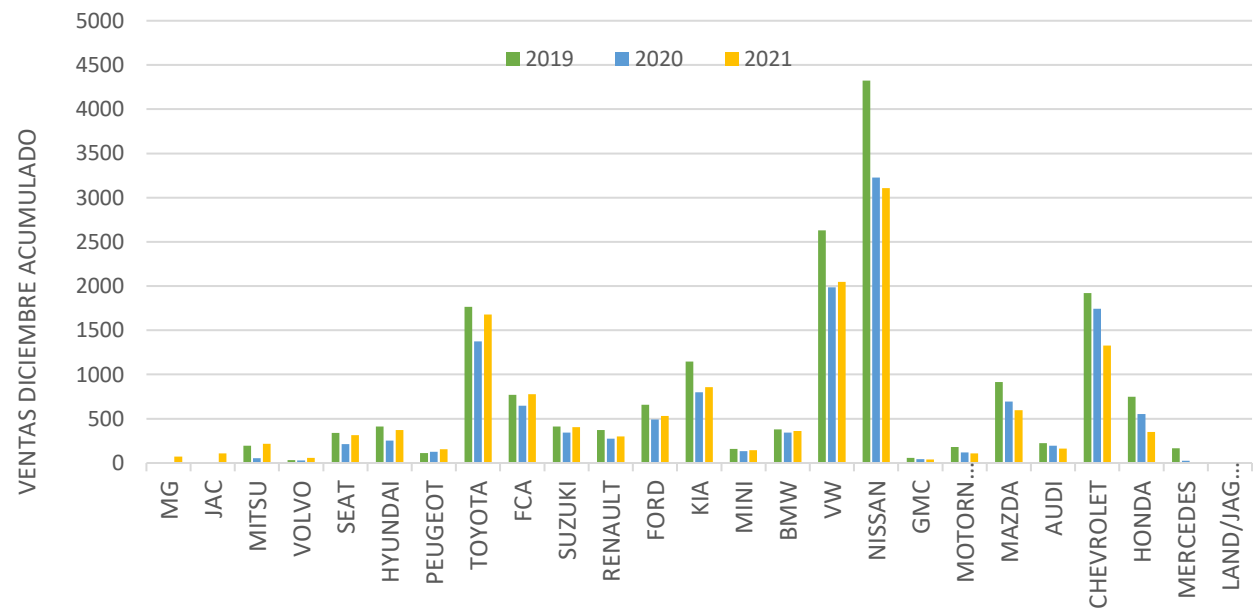
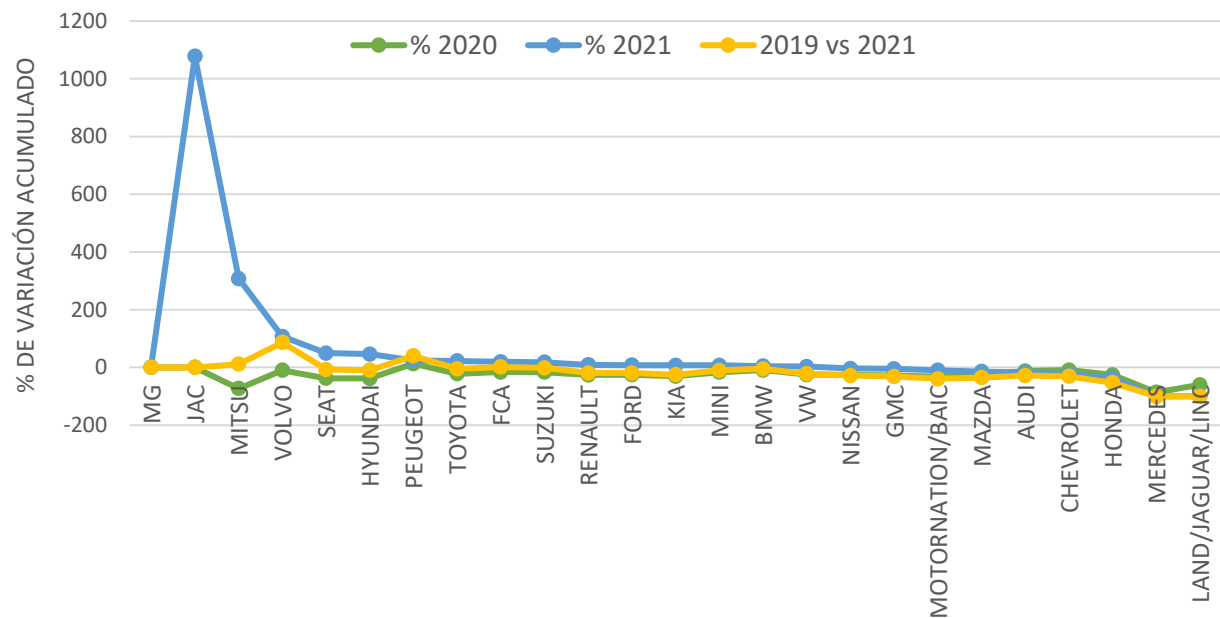


2019 vs 2020 vs 2021

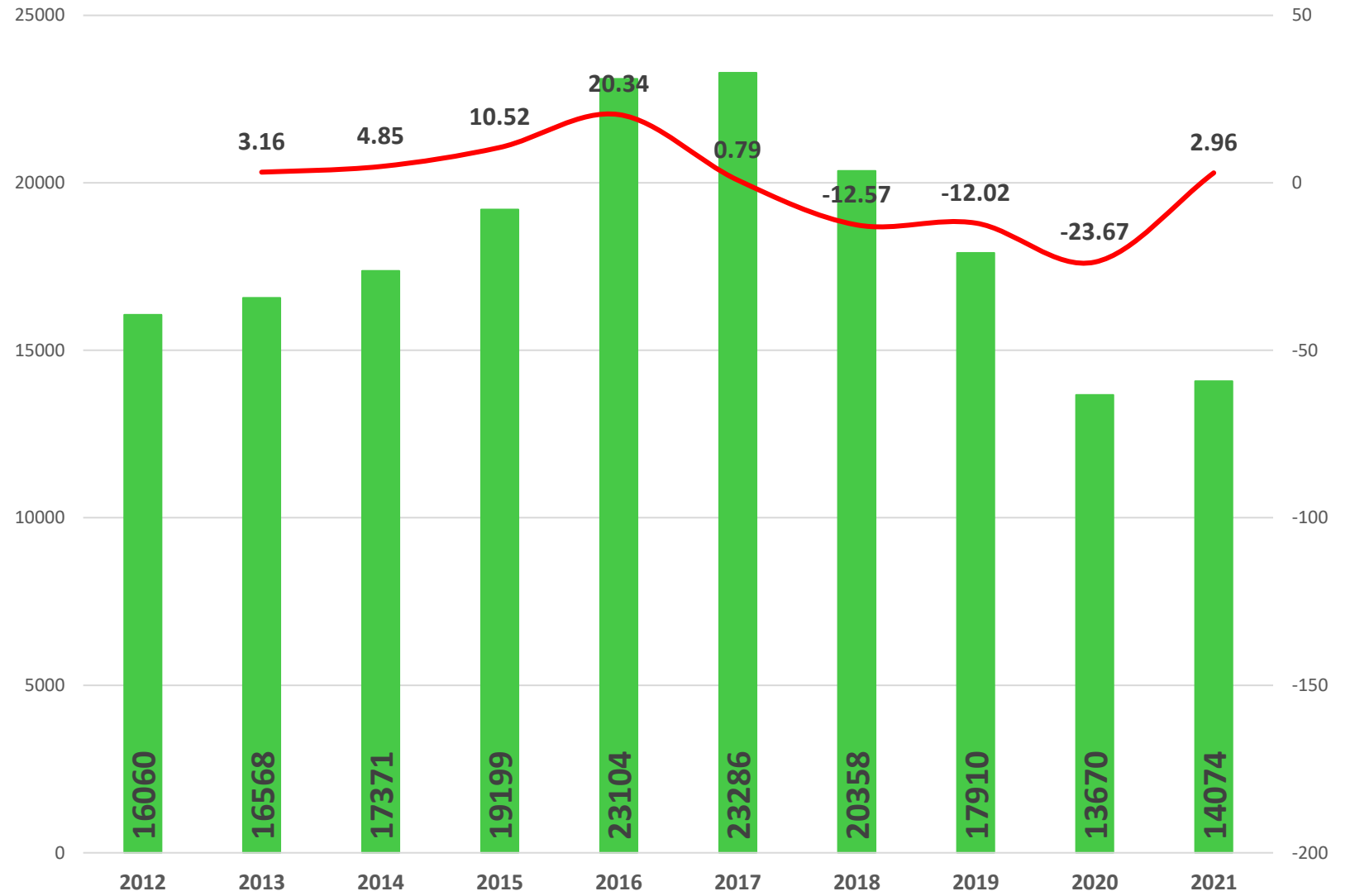


DICIEMBRE ACUMULADO

MARCA	VENTAS TOTALES			% DE VARIACIÓN ACUM		
	2019	2020	2021	% 2020	% 2021	2019 vs 2021
MG	0	0	73	-	-	-
JAC	0	9	106	-	1077.78	-
MITSU	194	53	216	-72.68	307.55	11.34
VOLVO	30	27	56	-10.00	107.41	86.67
SEAT	338	211	315	-37.57	49.29	-6.80
HYUNDAI	410	253	370	-38.29	46.25	-9.76
PEUGEOT	110	124	154	12.73	24.19	40.00
TOYOTA	1764	1374	1678	-22.11	22.13	-4.88
FCA	768	648	776	-15.63	19.75	1.04
SUZUKI	411	343	404	-16.55	17.78	-1.70
RENAULT	372	275	300	-26.08	9.09	-19.35
FORD	659	492	531	-25.34	7.93	-19.42
KIA	1146	797	857	-30.45	7.53	-25.22
MINI	159	133	143	-16.35	7.52	-10.06
BMW	378	344	359	-8.99	4.36	-5.03
VW	2631	1986	2046	-24.52	3.02	-22.23
NISSAN	4323	3228	3109	-25.33	-3.69	-28.08
GMC	57	41	39	-28.07	-4.88	-31.58
MOTORNATION/BAIC	178	120	108	-32.58	-10.00	-39.33
MAZDA	916	694	595	-24.24	-14.27	-35.04
AUDI	223	195	161	-12.56	-17.44	-27.80
CHEVROLET	1919	1742	1328	-9.22	-23.77	-30.80
HONDA	749	554	350	-26.03	-36.82	-53.27
MERCEDES	165	23	0	-86.06	-100.00	-100.00
LAND/JAGUAR/LINC	10	4	0	-60.00	-100.00	-100.00
TOTAL	17910	13670	14074	-23.67	2.96	-21.42

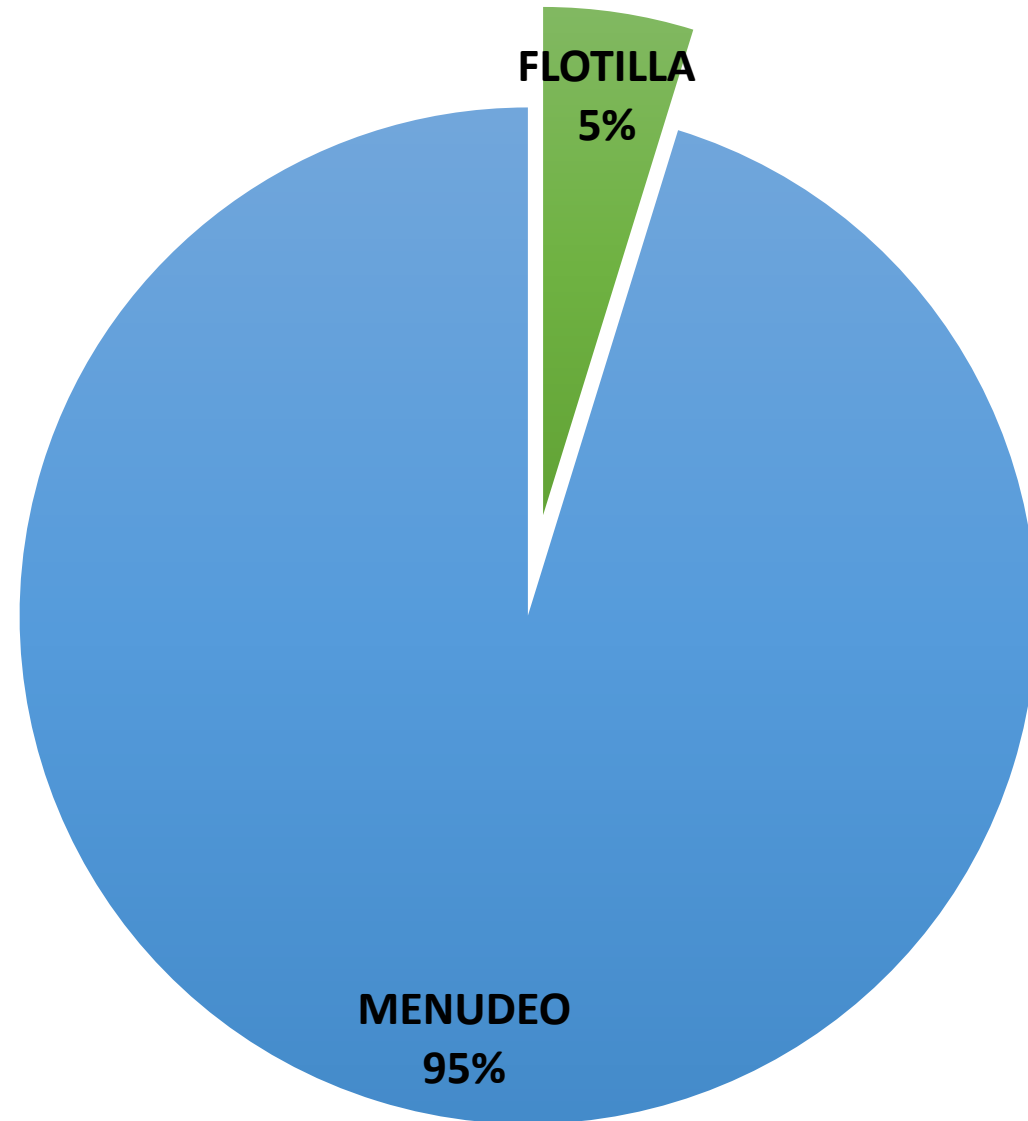


Línea del tiempo



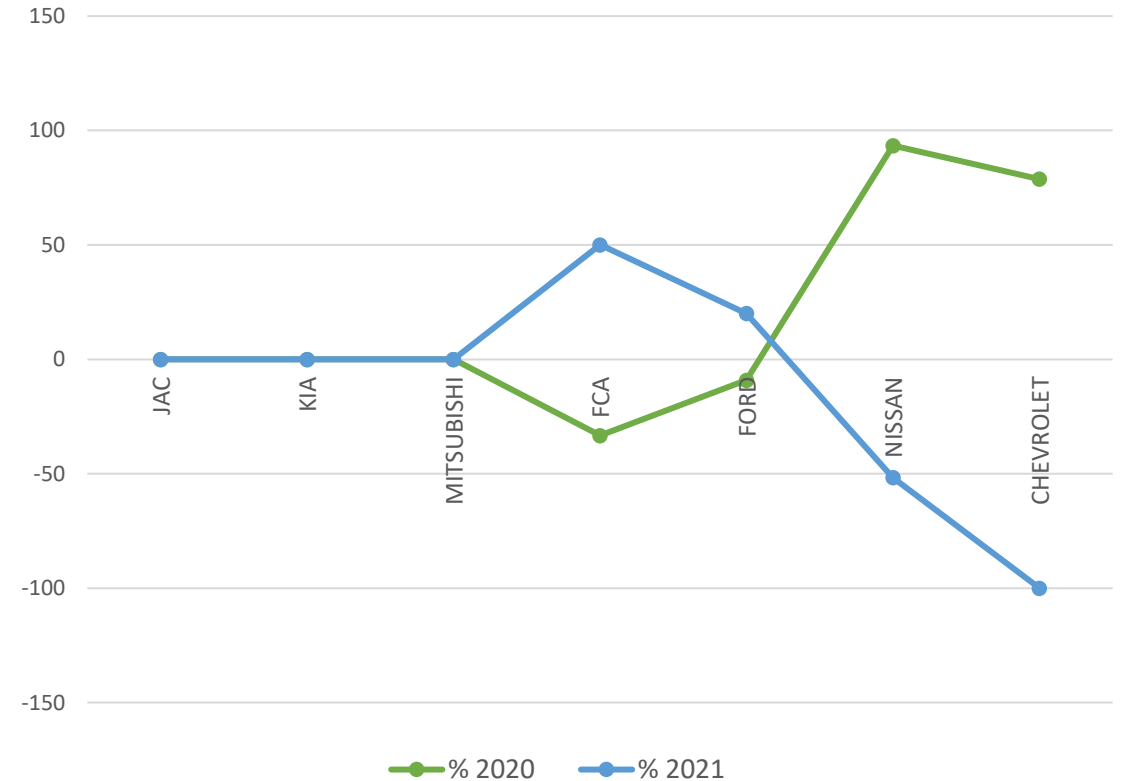
Flotilla vs Menudeo

DICIEMBRE		
MARCA	FLOTILLA	MENUDEO
NISSAN	14	233
TOYOTA	0	219
CHEVROLET	0	161
VW	0	113
KIA	4	98
FORD	12	69
MAZDA	0	53
FCA	3	51
HYUNDAI	0	47
SUZUKI	0	46
MG	0	33
BMW	0	31
RENAULT	0	30
HONDA	0	29
MITSU	32	22
SEAT	0	18
MINI	0	13
PEUGEOT	0	12
MOTORNATION/BAIC	0	11
JAC	0	10
AUDI	0	9
VOLVO	0	6
GMC	0	0
MERCEDES	0	0
TOTAL	65	1314



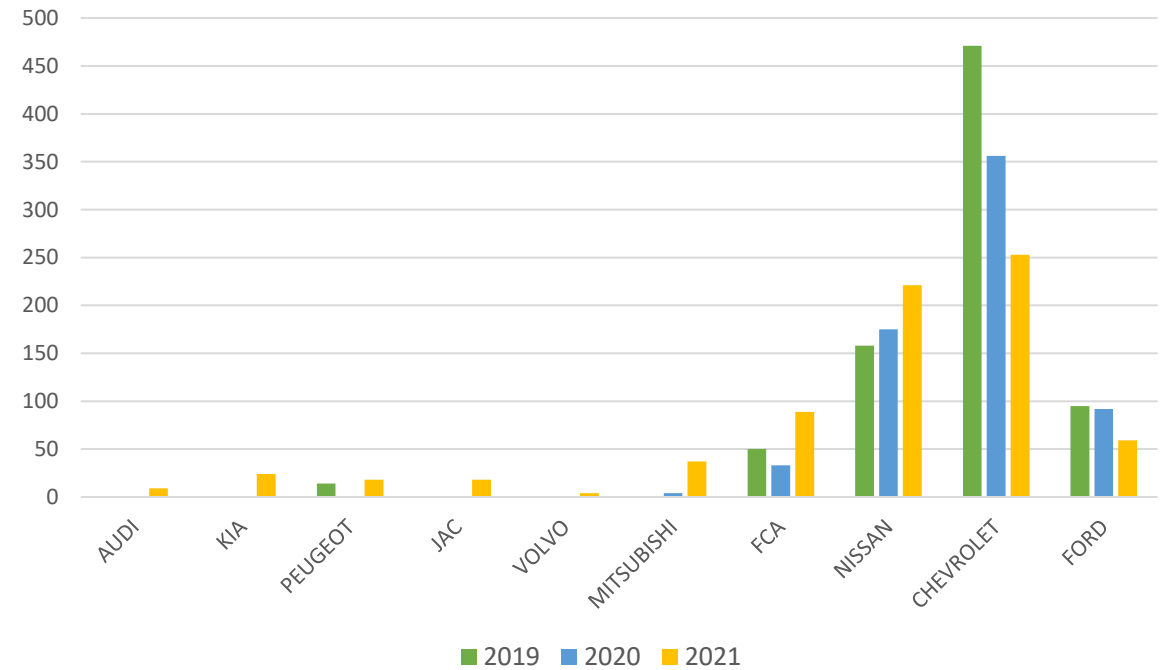
Flotillas Mensual 2020 vs 2021

DICIEMBRE					
MARCA	FLOTILLAS TOTALES			% DE VARIACIÓN MENSUAL	
	2019	2020	2021	% 2020	% 2021
JAC	0	0	0	-	-
KIA	0	0	4	-	-
MITSUBISHI	0	0	32	-	-
FCA	3	2	3	-33	50
FORD	11	10	12	-9	20
NISSAN	15	29	14	93	-52
CHEVROLET	47	84	0	79	-100
TOTAL	76	125	65	64	-48



Flotillas Acumulado 2020 vs 2021

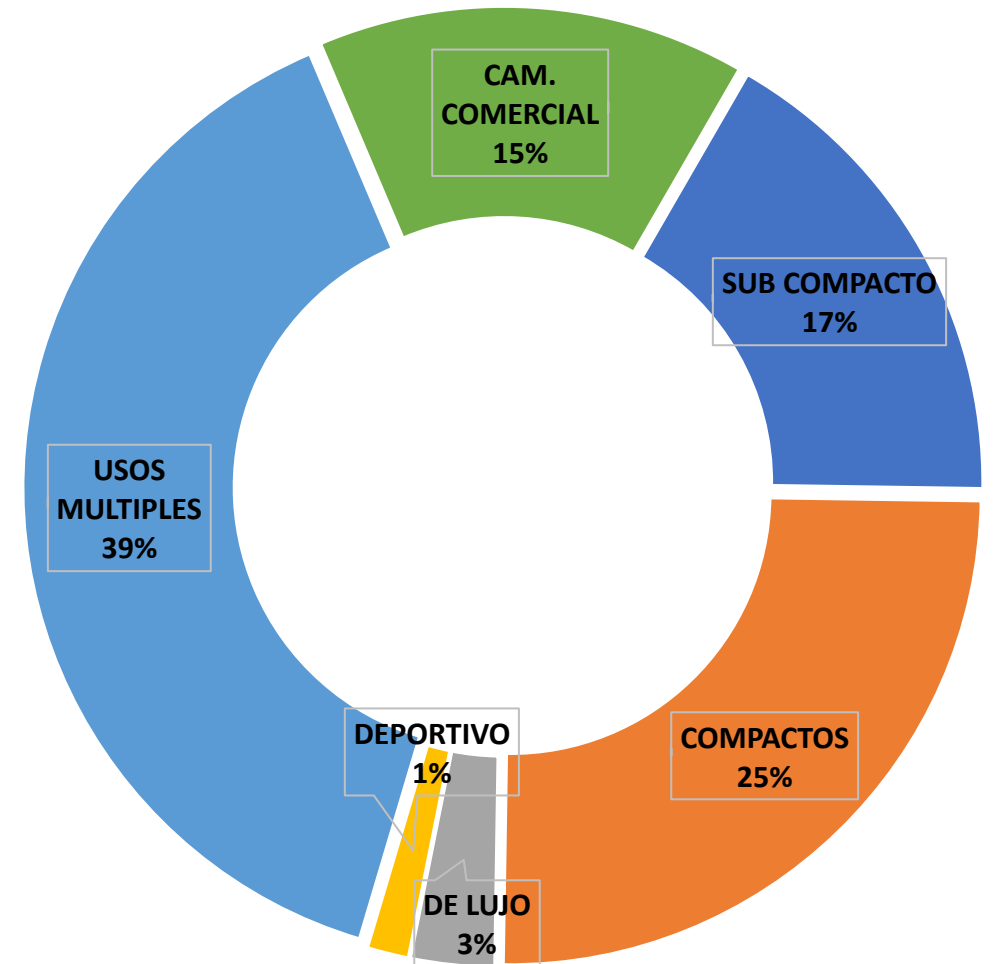
DICIEMBRE					
MARCA	FLOTILLAS TOTALES			% DE VARIACIÓN ACUMULADO	
	2019	2020	2021	% 2020	% 2021
AUDI	0	0	9	-	-
KIA	0	0	24	-	-
PEUGEOT	14	0	18	-100.00	-
JAC	0	0	18	-	-
VOLVO	0	0	4	-	-
MITSUBISHI	0	4	37	-	825.00
FCA	50	33	89	-34.00	169.70
NISSAN	158	175	221	10.76	26.29
CHEVROLET	471	356	253	-24.42	-28.93
FORD	95	92	59	-3.16	-35.87
TOTAL	788	660	732	-16.24	10.91



% Segmentos

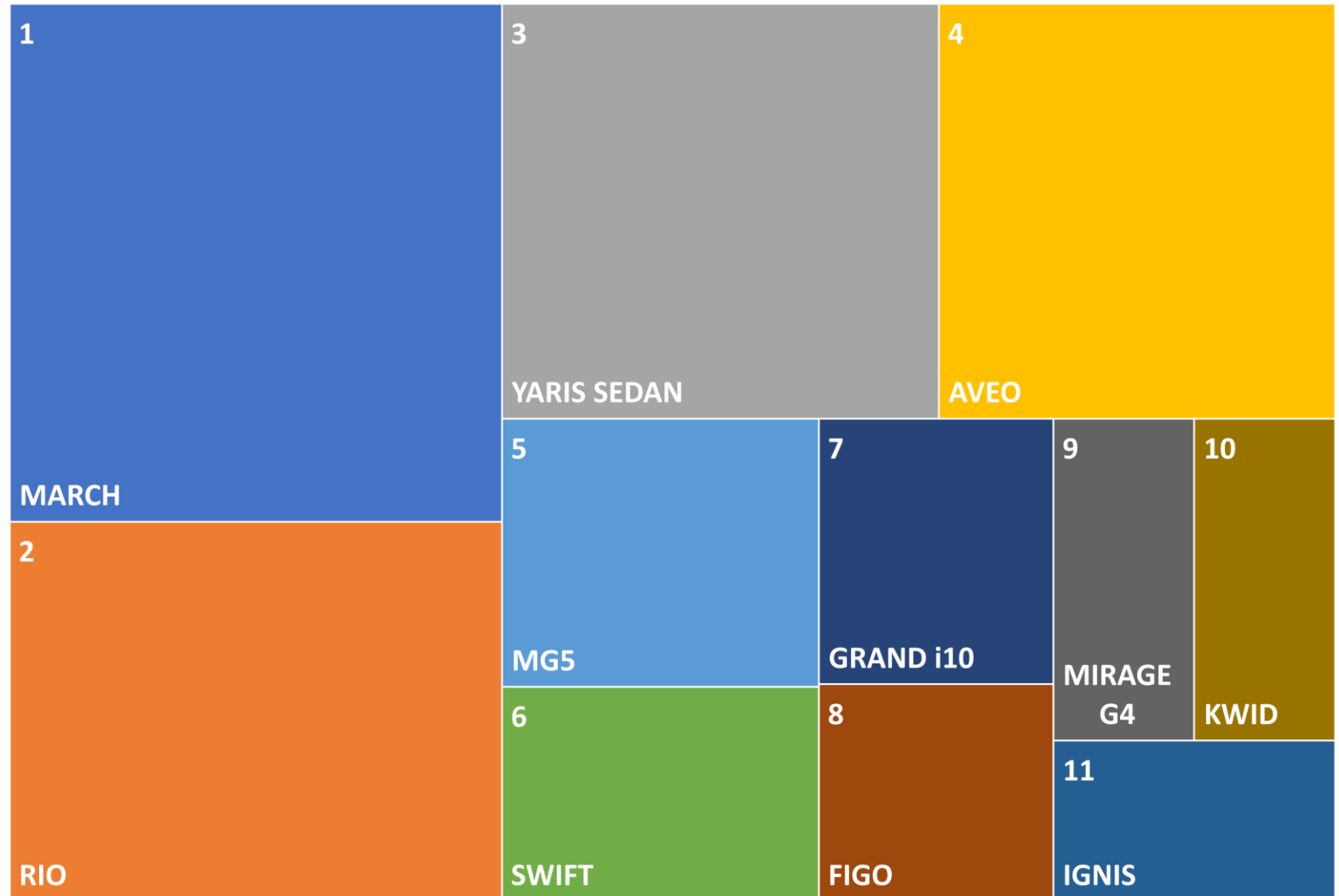
SEGMENTOS DICIEMBRE

MARCA	SUB COMPACTO	COMPACTOS	DE LUJO	DEPORTIVO	USOS MULTIPLES	CAM. COMERCIAL	VENTA TOTAL
NISSAN	45	146	0	0	18	38	247
TOYOTA	36	61	29		66	27	219
CHEVROLET	29	26	0	0	88	18	161
VW	0	48	0	0	59	6	113
KIA	33	9	0		60		102
FORD	9	0		1	29	42	81
FCA	2	0	0	0	36	16	54
MITSU	8				9	37	54
MAZDA	6	16	0	1	30		53
HYUNDAI	11	15	0		21		47
SUZUKI	21	18			7		46
MG	15				18		33
BMW			8	0	23		31
RENAULT	9	0			15	6	30
HONDA		5	0		24		29
SEAT	4	0		7	7		18
MINI				11	2		13
PEUGEOT	2	0	0		4	6	12
MOTORNATION/BAIC	3	1			6	1	11
JAC	0				4	6	10
AUDI			2		7		9
VOLVO			1		5		6
GMC			0		0	0	0
TOTAL	233	345	40	20	538	203	1379



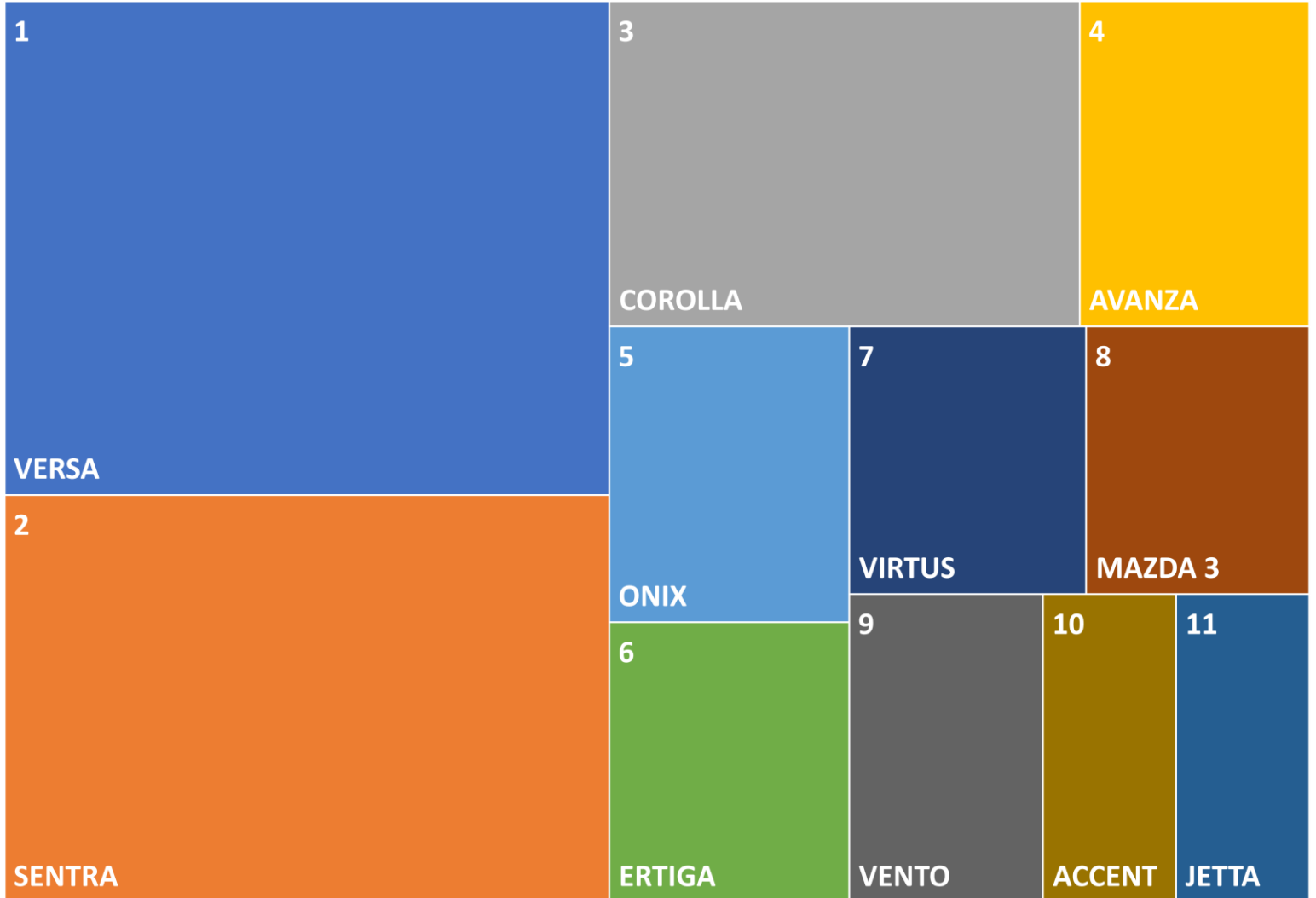
Subcompactos

MÁS VENDIDOS SUB COMPACTOS			
No.	MARCA	MODELO	DICIEMBRE
1	NISSAN	MARCH	45
2	KIA	RIO	33
3	TOYOTA	YARIS SEDAN	32
4	CHEVROLET	AVEO	29
5	MG	MG5	15
6	SUZUKI	SWIFT	12
7	HYUNDAI	GRAND i10	11
8	FORD	FIGO	9
9	MITSUBISHI	MIRAGE G4	8
10	RENAULT	KWID	8
11	SUZUKI	IGNIS	8



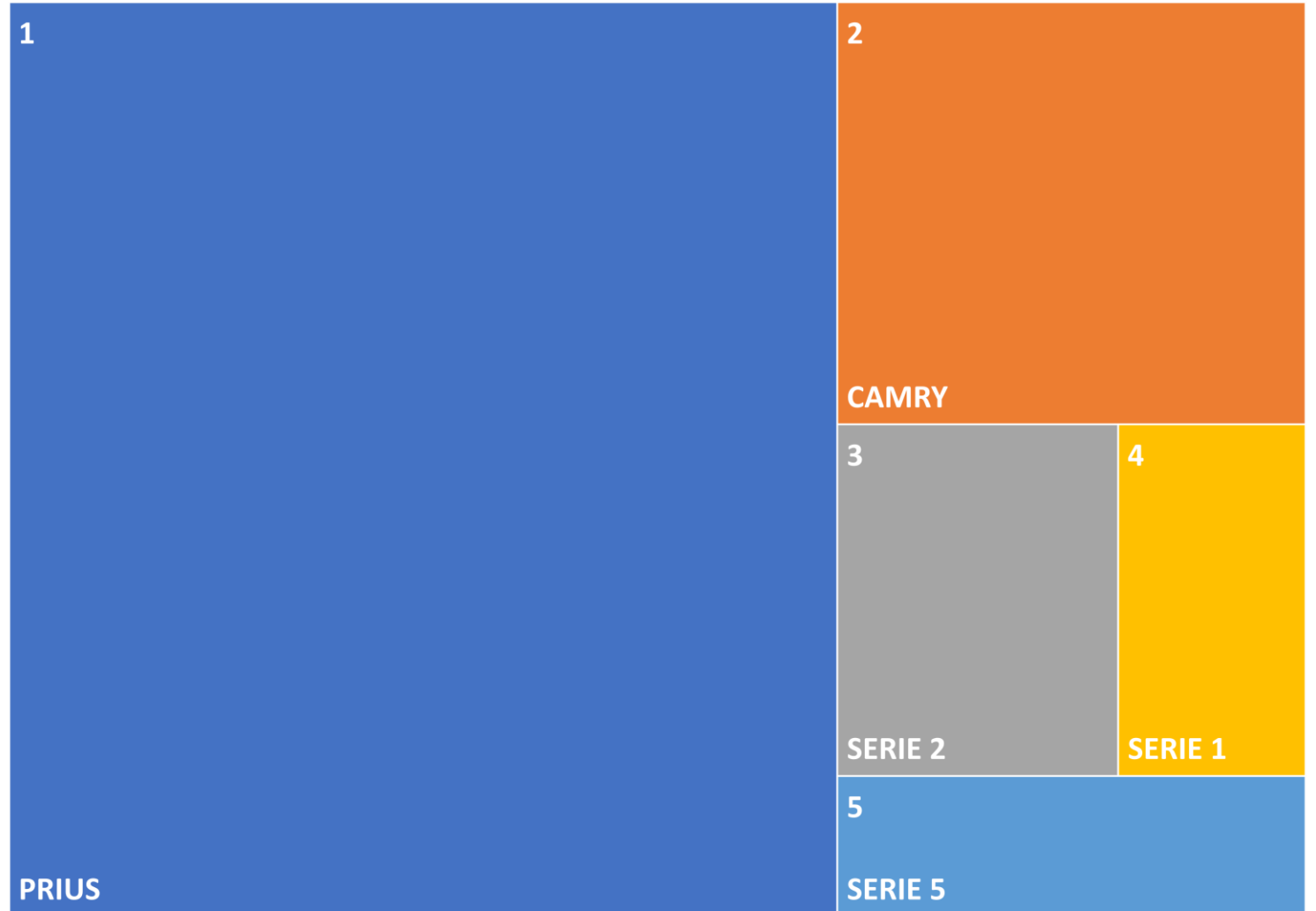
Compactos

MÁS VENDIDOS COMPACTOS			
No.	MARCA	MODELO	DICIEMBRE
1	NISSAN	VERSA	80
2	NISSAN	SENTRA	66
3	TOYOTA	COROLLA	41
4	TOYOTA	AVANZA	20
5	CHEVROLET	ONIX	19
6	SUZUKI	ERTIGA	18
7	VOLKSWAGEN	VIRTUS	17
8	MAZDA	MAZDA 3	16
9	VOLKSWAGEN	VENTO	16
10	HYUNDAI	ACCENT	11
11	VOLKSWAGEN	JETTA	11




Lujo

MÁS VENDIDOS LUJO			
No.	MARCA	MODELO	DICIEMBRE
1	TOYOTA	PRIUS	23
2	TOYOTA	CAMRY	6
3	BMW	SERIE 2	3
4	BMW	SERIE 1	2
5	BMW	SERIE 5	2



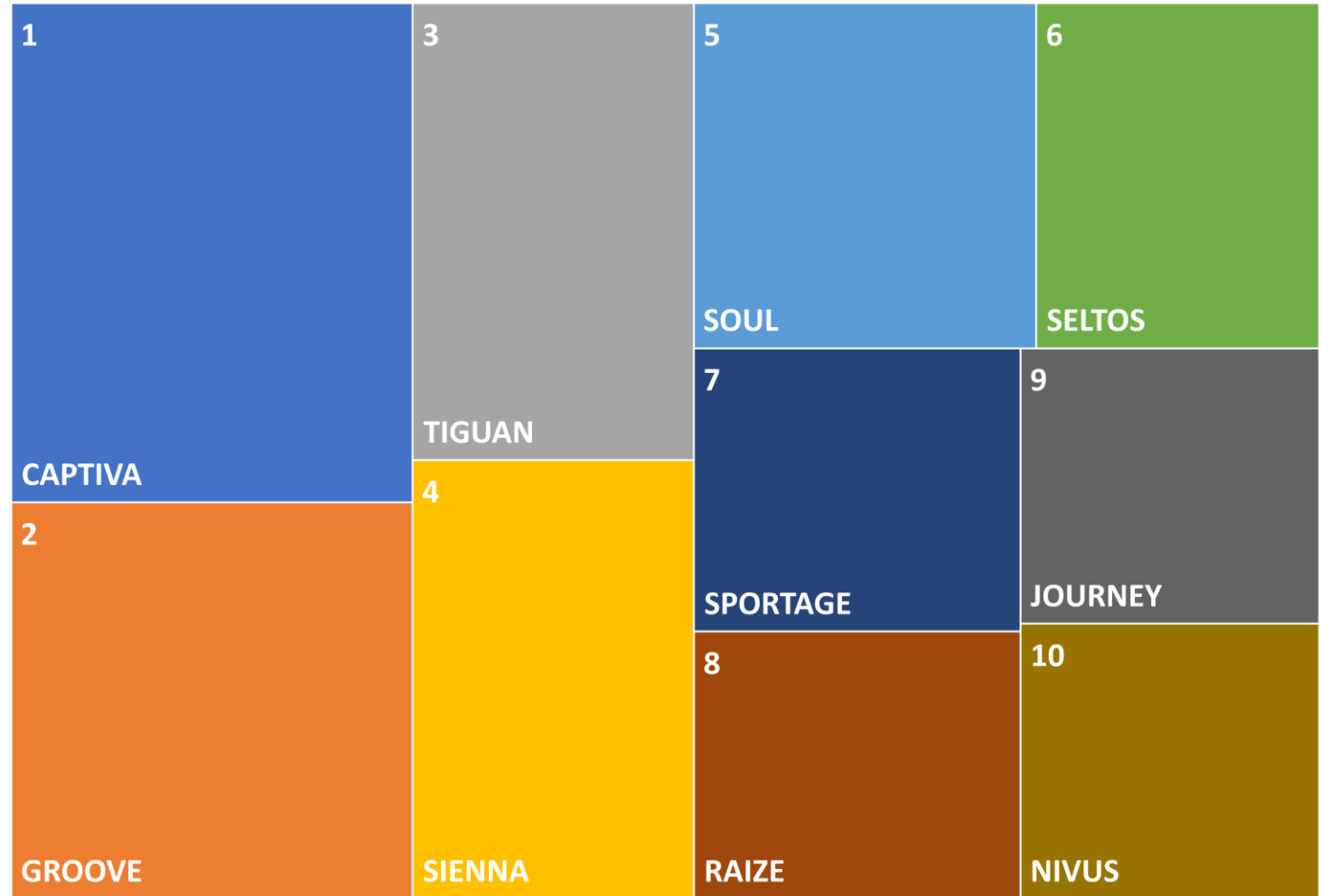
Deportivo

MÁS VENDIDOS DEPORTIVOS			
No.	MARCA	MODELO	DICIEMBRE
1	SEAT	LEON	5
2	MINI	COOPER	3
3	MINI	COOPER JCW	3
4	MINI	COOPER S	2
5	MINI	COOPER SE ICONIC ELECTRICO	2
6	SEAT	CUPRA LEON	2



Usos múltiples (SUV)

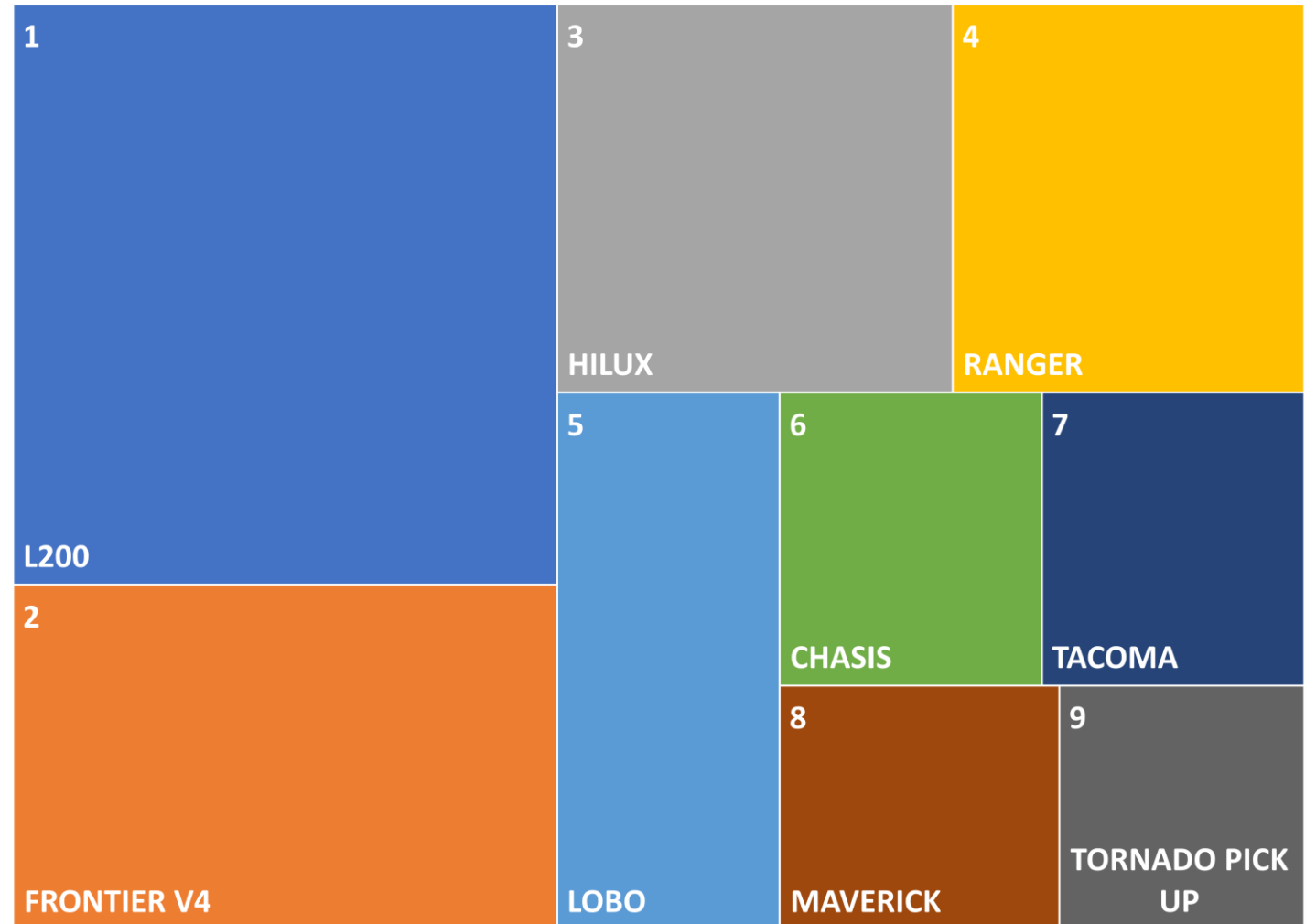
MÁS VENDIDOS USOS MÚLTIPLES			
No.	MARCA	MODELO	DICIEMBRE
1	CHEVROLET	CAPTIVA	39
2	CHEVROLET	GROOVE	31
3	VOLKSWAGEN	TIGUAN	25
4	TOYOTA	SIENNA	24
5	KIA	SOUL	23
6	KIA	SELTOS	19
7	KIA	SPORTAGE	18
8	TOYOTA	RAIZE	17
9	DODGE	JOURNEY	16
10	VOLKSWAGEN	NIVUS	16



Camiones comerciales

MÁS VENDIDOS CAMIONES COMERCIALES

No.	MARCA	MODELO	DICIEMBRE
1	MITSUBISHI	L200	37
2	NISSAN	FRONTIER V4	22
3	TOYOTA	HILUX	18
4	FORD	RANGER	16
5	FORD	LOBO	14
6	NISSAN	CHASIS	9
7	TOYOTA	TACOMA	9
8	FORD	MAVERICK	8
9	CHEVROLET	TORNADO PICK UP	7



Agencias

VENTAS MENSUALES AGENCIA														
AGENCIA	MARCA	ENE	FEB	MAR	ABR	MAY	JUN	JUL	AGO	SEP	OCT	NOV	DIC	TOTAL
TOY MOTORS CUERNAVACA	TOYOTA	98	96	97	122	95	109	142	115	120	74	105	176	1349
GPO. AUTOMOTRIZ IRAGORRI SUC. NAGOYA	NISSAN	106	97	90	100	105	97	91	114	90	89	75	103	1157
GPO. AUTOMOTRIZ IRAGORRI MATRIZ AGRICOLA	NISSAN	105	79	103	93	95	80	74	85	65	32	45	59	915
RILE CUERNAVACA	KIA	57	46	62	69	77	65	69	75	82	77	62	102	843
CHAMPION MOTORS CUERNAVACA/AUTOCAM	CHEVROLET	69	72	98	88	117	102	33	28	45	32	42	112	838
AUTOMOTORES DE MORELOS	VW	52	58	82	57	65	66	75	55	71	58	49	44	732
GPO. AUTOMOTRIZ IRAGORRI SUC. CUAUTLA	NISSAN	66	61	68	56	56	44	55	68	51	51	44	56	676
CRESTA CUERNAVACA	VW	38	62	54	44	52	65	58	50	87	50	42	32	634
CUAUTLA AUTOMOTRIZ	CHEVROLET	25	51	59	88	52	19	50	34	19	16	28	49	490
PICACHO AUTOMOTRIZ CUERNAVACA	MAZDA	40	39	55	46	39	37	38	25	15	31	42	35	442
MOTORES DE MORELOS CUERNAVACA	FORD	45	35	36	35	21	22	21	22	25	42	52	64	420
ALDEN MORELOS	SUZUKI	29	40	32	32	33	29	27	26	35	32	43	46	404
CUERNAVACA AUTOMOTRIZ ZAPATA	FCA	27	28	34	35	46	38	31	26	41	33	25	29	393
EXCELENCIA COREANA/ VEHICULOS KOR	HYUNDAI	15	15	21	26	38	33	24	46	35	30	40	47	370
GPO. AUTOMOTRIZ IRAGORRI SUC. KWANTO	NISSAN	34	32	31	33	35	21	26	35	31	28	26	29	361
MASTER MOTORS	BMW	25	21	25	27	33	27	34	40	33	34	29	31	359
CRESTA CUAUTLA	VW	15	33	35	33	32	30	34	31	35	37	19	20	354
TOY MOTORS SUC. CUAUTLA	TOYOTA	18	22	29	34	21	26	23	30	33	17	33	43	329
CRESTA MORELOS	VW	33	28	31	27	26	32	28	26	27	28	23	17	326
AUTOMOTRIZ CATALANA	SEAT	20	22	28	23	32	39	39	33	22	26	13	18	315
FRANCO MOTORS CUERNAVACA	RENAULT	25	19	22	20	32	33	29	23	29	12	25	30	299
AUTO CIRC CUERNAVACA	HONDA	28	25	28	23	17	14	14	29	21	12	22	26	259
AUTO MOTORES DE SAN ANGEL	MITSU	4	9	7	11	16	17	11	20	26	22	19	54	216
CUERNAVACA AUTOMOTRIZ SUC. RÍO MAYO	FCA	15	20	21	14	20	26	12	12	26	7	19	12	204
CUERNAVACA AUTOMOTRIZ SUC. CUAUTLA	FCA	14	20	17	16	20	22	9	6	25	9	8	13	179
5 MEDICI	AUDI	12	16	22	19	13	6	18	13	15	11	7	9	161
SENA MOTORS	PEUGEOT	12	15	6	14	24	18	10	17	6	11	9	12	154
PICACHO AUTOMOTRIZ SUC. CUAUTLA	MAZDA	10	15	13	11	18	10	18	10	5	9	16	18	153
MASTER MOTORS	MINI	7	12	8	15	15	8	15	15	15	10	10	13	143
MOTORES DE MORELOS SUC. CUAUTLA	FORD	5	10	10	5	4	8	5	8	8	9	22	17	111
CEVER AUTOMOTORES INTERNACIONALES	JAC	4	12	8	7	9	12	9	10	10	6	9	10	106
AUTO CIRC SUC. CUAUTLA	HONDA	5	9	9	7	6	4	6	14	15	2	11	3	91
LOIALT	MG	0	0	0	0	10	0	0	0	0	0	30	33	73
PICACHO GRUPO AUTOMOTRIZ CUERNAVACA	MOTORNATION/BAIC	8	7	3	8	2	3	9	6	4	7	7	7	71
PICACHO GRUPO AUTOMOTRIZ	VOLVO	2	4	5	1	5	10	6	0	7	4	6	6	56
MOTORES ATLIXCAYOTL	GMC	0	2	6	4	3	5	7	2	4	2	4	0	39
PICACHO GRUPO AUTOMOTRIZ SUC. CUAUTLA	MOTORNATION/BAIC	6	1	1	3	2	3	4	1	4	3	5	4	37
RILE CUERNAVACA SUC. CUAUTLA	KIA	0	6	8	0	0	0	0	0	0	0	0	0	14
FRANCO MOTORS SUC. CUAUTLA	RENAULT	0	1	0	0	0	0	0	0	0	0	0	0	1
TOTAL		1074	1140	1264	1246	1286	1180	1154	1150	1182	953	1066	1379	14074

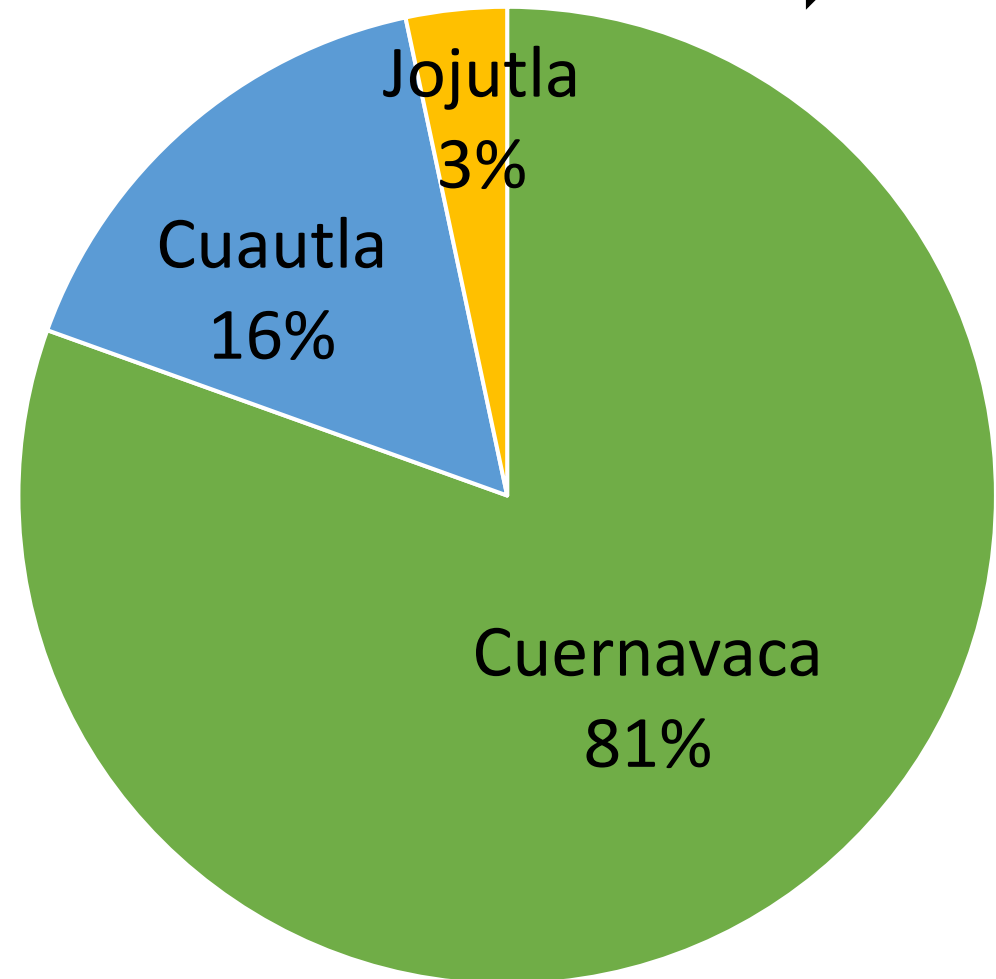
Agencias

2020 vs 2021

VARIACIÓN MENSUAL DICIEMBRE						
AGENCIA	MARCA	AÑO			% DE VARIACIÓN	
		2019	2020	2021	2020	2021
PICACHO GRUPO AUTOMOTRIZ SUC. CUAUTLA	MOTORNATION/BAIC	0	0	4	-	-
RILE CUERNAVACA CUAUTLA	KIA	0	0	0	-	-
FRANCO MOTORS CUAUTLA	RENAULT	0	0	0	-	-
LOIALT	MG	0	0	33	-	-
AUTO MOTORES DE SAN ÁNGEL	MITSU	36	3	54	-91.67	1700.00
PICACHO GRUPO AUTOMOTRIZ	VOLVO	2	1	6	-50.00	500.00
CEVER AUTOMOTORES INTERNACIONALES	JAC	0	4	10	-	150.00
VEHICULOS KOR	HYUNDAI	38	20	47	-47.37	135.00
TOY MOTORS SUC. CUAUTLA	TOYOTA	31	26	43	-16.13	65.38
TOY MOTORS CUERNAVACA	TOYOTA	135	110	176	-18.52	60.00
PICACHO AUTOMOTRIZ SUC. CUAUTLA	MAZDA	27	12	18	-55.56	50.00
MOTORES DE MORELOS SUC. CUAUTLA	FORD	12	12	17	0.00	41.67
RILE CUERNAVACA	KIA	87	74	102	-14.94	37.84
MOTORES DE MORELOS CUERNAVACA	FORD	52	51	64	-1.92	25.49
ALDEN MORELOS	SUZUKI	28	47	46	67.86	-2.13
FRANCO MOTORS CUERNAVACA	RENAULT	34	32	30	-5.88	-6.25
MASTER MOTORS	BMW	34	34	31	0.00	-8.82
GPO. AUTOMOTRIZ IRAGORRI SUC. CUAUTLA	NISSAN	76	62	56	-18.42	-9.68
GPO. AUTOMOTRIZ IRAGORRI SUC. NAGOYA	NISSAN	154	123	103	-20.13	-16.26
GPO. AUTOMOTRIZ IRAGORRI SUC. KWANTO	NISSAN	56	35	29	-37.50	-17.14
AUTO CIRC CUERNAVACA	HONDA	42	33	26	-21.43	-21.21
PICACHO GRUPO AUTOMOTRIZ CUERNAVACA	MOTORNATION/BAIC	7	9	7	28.57	-22.22
PICACHO AUTOMOTRIZ CUERNAVACA	MAZDA	69	45	35	-34.78	-22.22
MASTER MOTORS	MINI	18	18	13	0.00	-27.78
AUTOMOTORES DE MORELOS	VW	70	62	44	-11.43	-29.03
PEUGEOT CUERNAVACA	PEUGEOT	10	17	12	70.00	-29.41
AUTOCAM	CHEVROLET	162	161	112	-0.62	-30.43
GPO. AUTOMOTRIZ IRAGORRI MATRIZ AGRICOLA	NISSAN	125	95	59	-24.00	-37.89
CUERNAVACA AUTOMOTRIZ SUC. RÍO MAYO	FCA	20	20	12	0.00	-40.00
CRESTA CUAUTLA	VW	53	34	20	-35.85	-41.18
AUTOMOTRIZ CATALANA	SEAT	28	32	18	14.29	-43.75
CUERNAVACA AUTOMOTRIZ ZAPATA	FCA	22	52	29	136.36	-44.23
CRESTA CUERNAVACA	VW	97	58	32	-40.21	-44.83
CUAUTLA AUTOMOTRIZ	CHEVROLET	49	91	49	85.71	-46.15
CUERNAVACA AUTOMOTRIZ SUC. CUAUTLA	FCA	17	28	13	64.71	-53.57
CRESTA MORELOS	VW	55	40	17	-27.27	-57.50
5 MEDICI	AUDI	27	27	9	0.00	-66.67
AUTO CIRC SUC. CUAUTLA	HONDA	25	12	3	-52.00	-75.00
MOTORES ATLIXCAYOTL	GMC	4	10	0	150.00	-100.00
TOTAL		1702	1490	1379	-12.46	-7.45

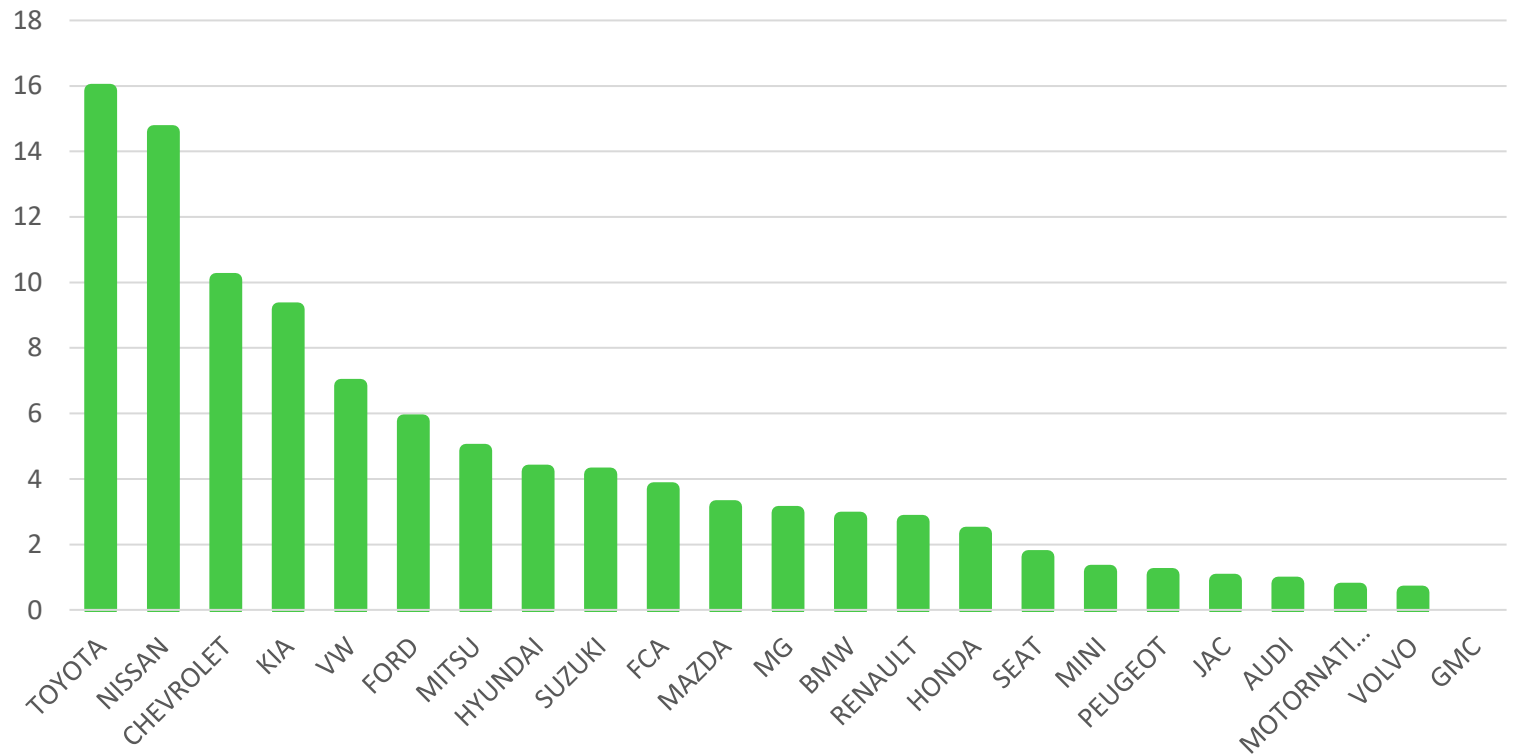
Ventas Municipios

Municipio	Diciembre
Cuernavaca	1110
Cuautla	223
Jojutla	46
Total	1379



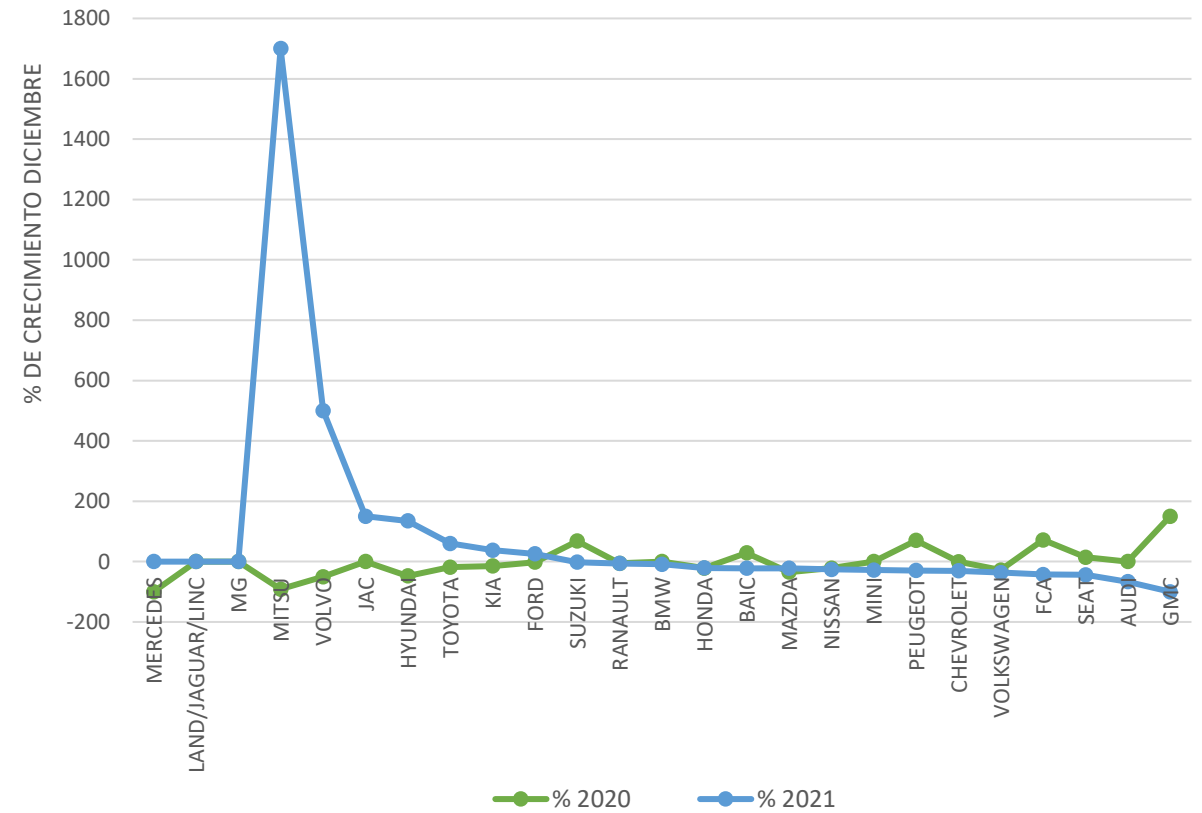
Cuernavaca

DICIEMBRE		
MARCA	TOTAL	% DEL TOTAL
TOYOTA	176	15.86
NISSAN	162	14.59
CHEVROLET	112	10.09
KIA	102	9.19
VW	76	6.85
FORD	64	5.77
MITSU	54	4.86
HYUNDAI	47	4.23
SUZUKI	46	4.14
FCA	41	3.69
MAZDA	35	3.15
MG	33	2.97
BMW	31	2.79
RENAULT	30	2.70
HONDA	26	2.34
SEAT	18	1.62
MINI	13	1.17
PEUGEOT	12	1.08
JAC	10	0.90
AUDI	9	0.81
MOTORNATION/BAIC	7	0.63
VOLVO	6	0.54
GMC	0	0.00
TOTAL	1110	100



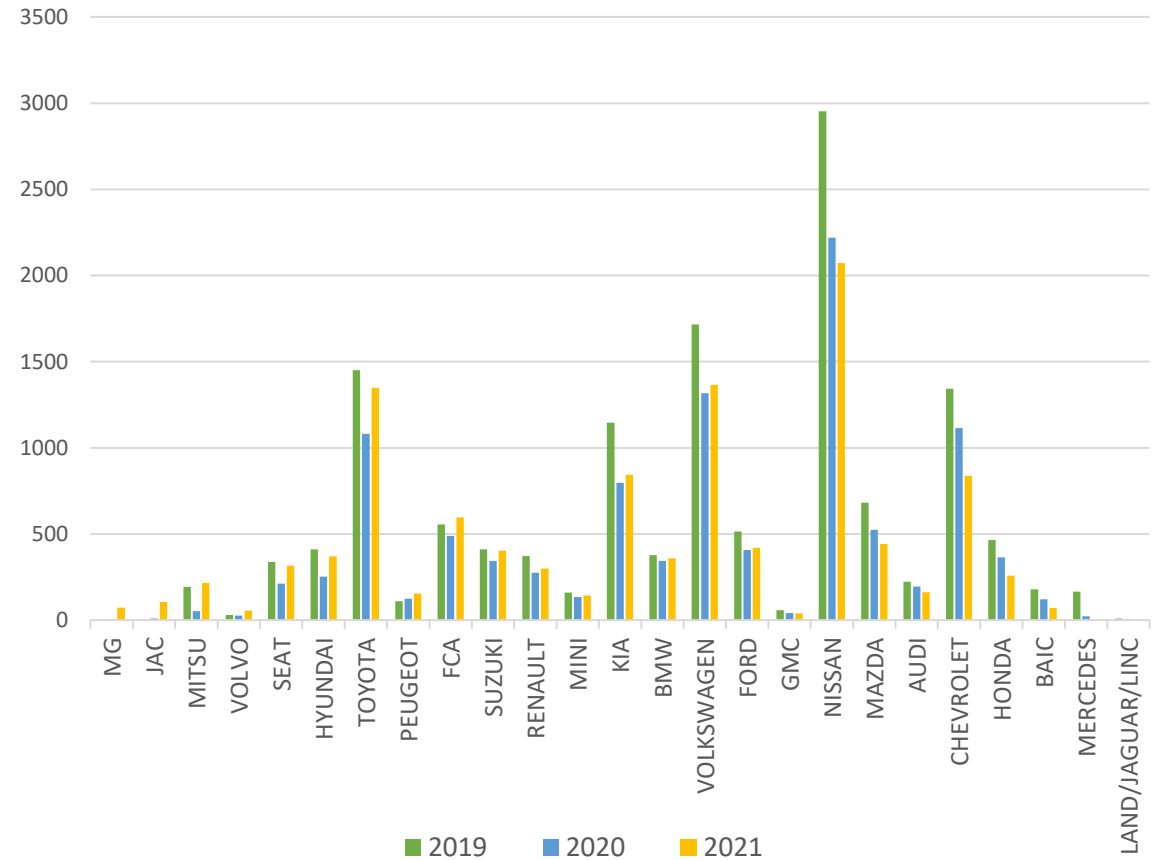
MENSUAL

MARCA	DICIEMBRE				
	VENTAS TOTALES			% DE CRECIMIENTO MENSUAL	
	2019	2020	2021	% 2020	% 2021
MERCEDES	13	0	0	-100	-
LAND/JAGUAR/LINC	0	0	0	-	-
MG	0	0	33	-	-
MITSU	36	3	54	-91.67	1700
VOLVO	2	1	6	-50.00	500
JAC	0	4	10	-	150
HYUNDAI	38	20	47	-47.37	135
TOYOTA	135	110	176	-18.52	60
KIA	87	74	102	-14.94	37.84
FORD	52	51	64	-1.92	25.49
SUZUKI	28	47	46	67.86	-2.13
RANAULT	34	32	30	-5.88	-6.25
BMW	34	34	31	0	-8.82
HONDA	42	33	26	-21.43	-21.21
MOTORNATION/BAIC	7	9	7	28.57	-22.22
MAZDA	69	45	35	-34.78	-22.22
NISSAN	279	218	162	-21.86	-25.69
MINI	18	18	13	0	-27.78
PEUGEOT	10	17	12	70	-29.41
CHEVROLET	162	161	112	-0.62	-30.43
VOLKSWAGEN	167	120	76	-28.14	-36.67
FCA	42	72	41	71.43	-43.06
SEAT	28	32	18	14.29	-43.75
AUDI	27	27	9	0	-66.67
GMC	4	10	0	150	-100
TOTAL	1314	1138	1110	-13.39	-2.46



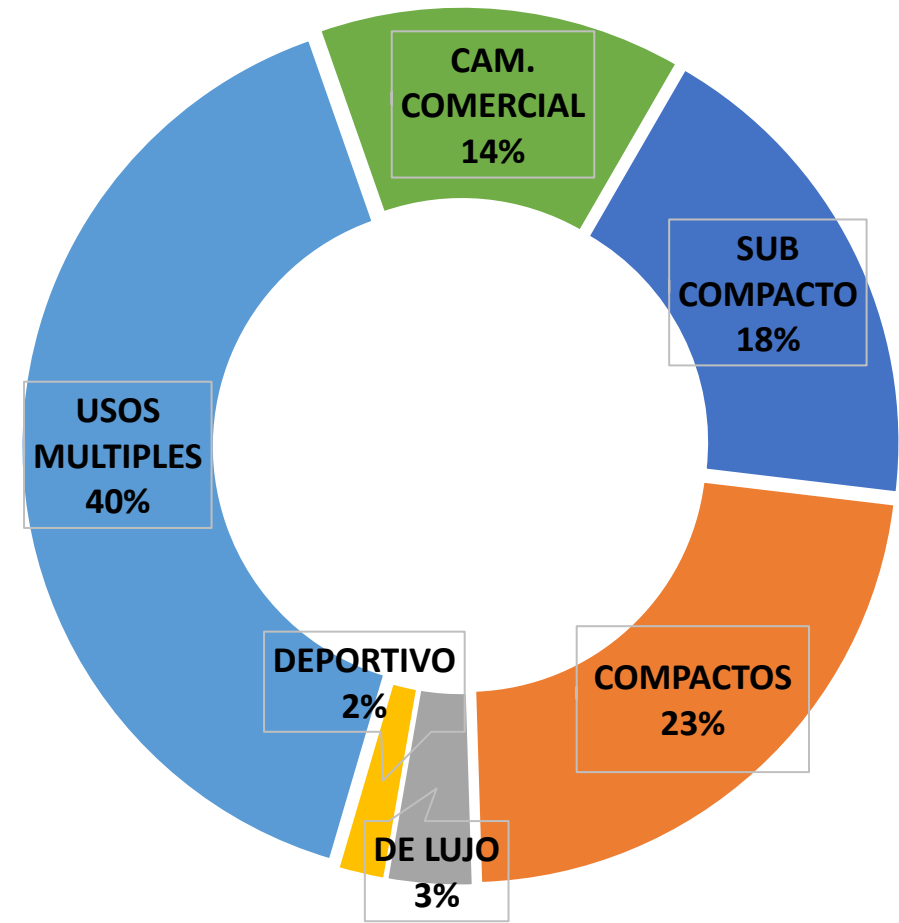
ACUMULADO

DICIEMBRE					
MARCA	VENTAS TOTALES			% DE VARIACIÓN ACUMULADO	
	2019	2020	2021	% 2020	% 2021
MG	0	0	73	-	-
JAC	0	9	106	-	1077.78
MITSU	194	53	216	-72.68	307.55
VOLVO	30	27	56	-10.00	107.41
SEAT	338	211	315	-37.57	49.29
HYUNDAI	410	253	370	-38.29	46.25
TOYOTA	1451	1081	1349	-25.50	24.79
PEUGEOT	110	124	154	12.73	24.19
FCA	555	489	597	-11.89	22.09
SUZUKI	411	343	404	-16.55	17.78
RENAULT	372	275	299	-26.08	8.73
MINI	159	133	143	-16.35	7.52
KIA	1146	797	843	-30.45	5.77
BMW	378	344	359	-8.99	4.36
VOLKSWAGEN	1717	1316	1366	-23.35	3.80
FORD	515	406	420	-21.17	3.45
GMC	57	41	39	-28.07	-4.88
NISSAN	2953	2219	2072	-24.86	-6.62
MAZDA	682	524	442	-23.17	-15.65
AUDI	223	195	161	-12.56	-17.44
CHEVROLET	1342	1114	838	-16.99	-24.78
HONDA	464	364	259	-21.55	-28.85
MOTORNATION/BAIC	178	120	71	-32.58	-40.83
MERCEDES	165	23	0	-86.06	-100.00
LAND/JAGUAR/LINC	10	4	0	-60.00	-100.00
TOTAL	13860	10465	10952	-24.49	4.65



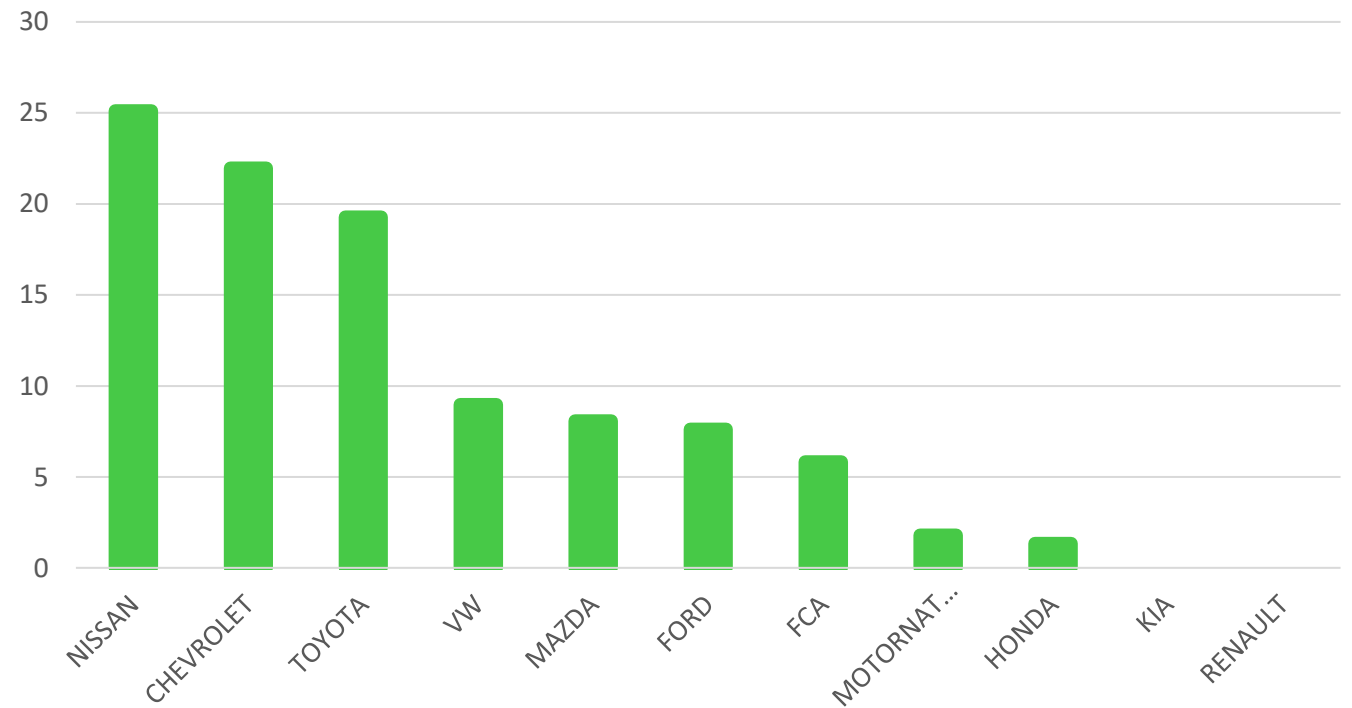
SEGMENTOS CUERNAVACA

SEGMENTOS DICIEMBRE							
MARCA	SUB COMPACTO	COMPACTOS	DE LUJO	DEPORTIVO	USOS MULTIPLES	CAM. COMERCIAL	VENTA TOTAL
TOYOTA	30	50	25		51	20	176
NISSAN	36	93	0	0	11	22	162
CHEVROLET	23	17	0	0	66	6	112
KIA	33	9	0		60		102
VW	0	32	0	0	41	3	76
FORD	8	0		1	24	31	64
MITSU	8				9	37	54
HYUNDAI	11	15	0		21		47
SUZUKI	21	18			7		46
FCA	1	0	0	0	26	14	41
MAZDA	3	12	0	1	19		35
MG	15				18		33
BMW			8	0	23		31
RENAULT	9	0			15	6	30
HONDA		5	0		21		26
SEAT	4	0		7	7		18
MINI				11	2		13
PEUGEOT	2	0	0		4	6	12
JAC	0				4	6	10
AUDI			2		7		9
MOTORNATION/BAIC	2	0			4	1	7
VOLVO			1		5		6
GMC			0		0	0	0
TOTAL	206	251	36	20	445	152	1110



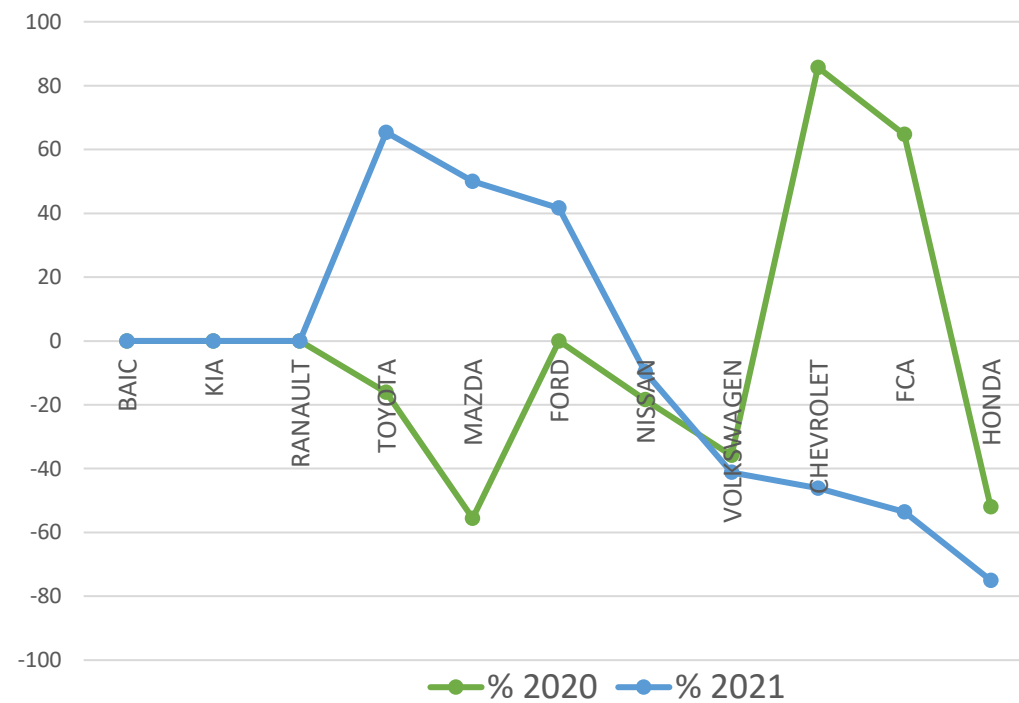
Cuautla

DICIEMBRE		
MARCA	TOTAL	% DEL TOTAL
NISSAN	56	25.11
CHEVROLET	49	21.97
TOYOTA	43	19.28
VW	20	8.97
MAZDA	18	8.07
FORD	17	7.62
FCA	13	5.83
MOTORNATION/BAIC	4	1.79
HONDA	3	1.35
KIA	0	0.00
RENAULT	0	0.00
TOTAL	223	100



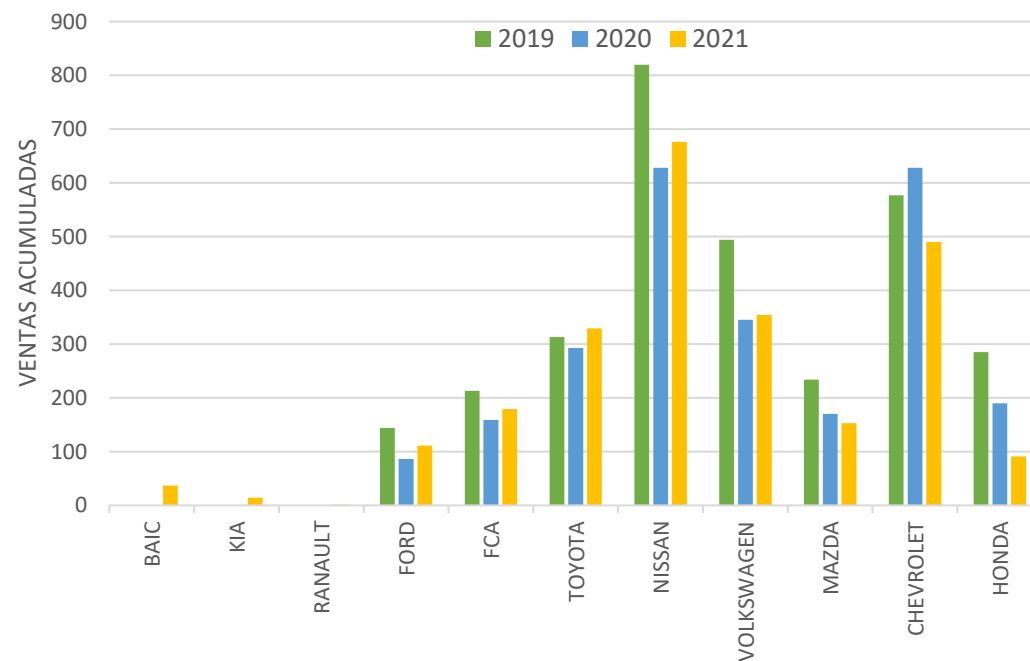
2020 VS 2021

DICIEMBRE					
MARCA	VENTAS TOTALES			% DE VARIACIÓN MENSUAL	
	2019	2020	2021	% 2020	% 2021
BAIC	0	0	4	-	-
KIA	0	0	0	-	-
RANAULT	0	0	0	-	-
TOYOTA	31	26	43	-16.13	65.38
MAZDA	27	12	18	-55.56	50.00
FORD	12	12	17	0.00	41.67
NISSAN	76	62	56	-18.42	-9.68
VOLKSWAGEN	53	34	20	-35.85	-41.18
CHEVROLET	49	91	49	85.71	-46.15
FCA	17	28	13	64.71	-53.57
HONDA	25	12	3	-52.00	-75.00
TOTAL	290	277	223	-4.48	-19.49



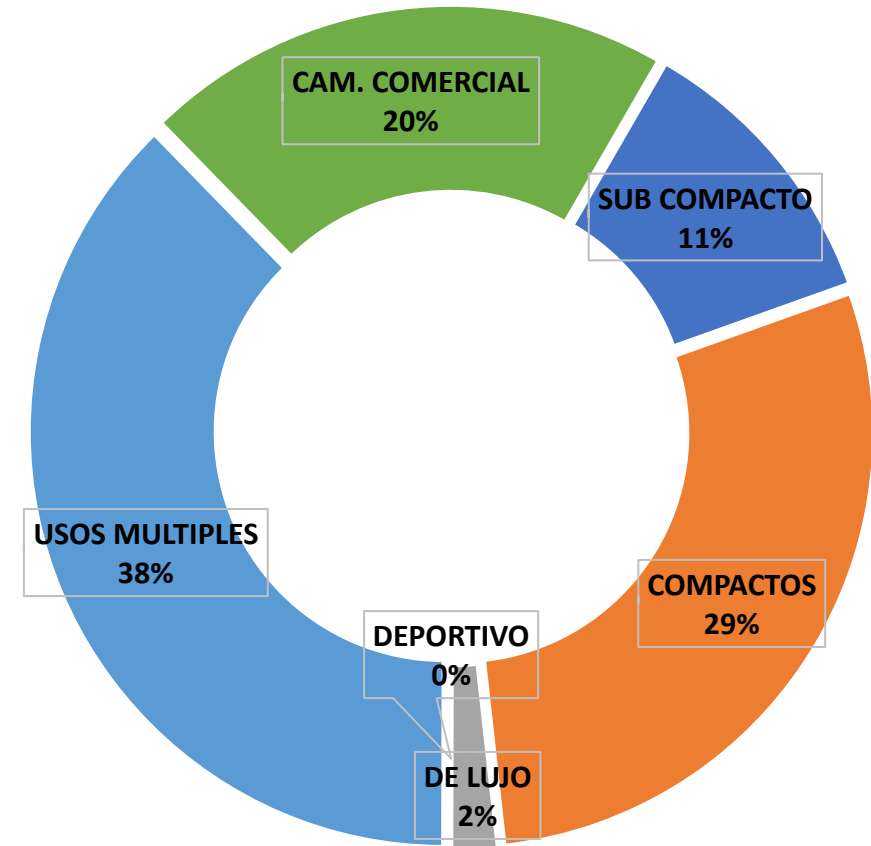
ACUMULADO

DICIEMBRE					
MARCA	VENTAS TOTALES			% DE VARIACIÓN ACUMULADO	
	2019	2020	2021	% 2020	% 2021
MOTORNATION/BAIC	0	0	37	-	-
KIA	0	0	14	-	-
RANAULT	0	0	1	-	-
FORD	144	86	111	-40.28	29.07
FCA	213	159	179	-25.35	12.58
TOYOTA	313	293	329	-6.39	12.29
NISSAN	820	628	676	-23.41	7.64
VOLKSWAGEN	494	345	354	-30.16	2.61
MAZDA	234	170	153	-27.35	-10.00
CHEVROLET	577	628	490	8.84	-21.97
HONDA	285	190	91	-33.33	-52.11
TOTAL	3080	2499	2435	-18.86	-2.56



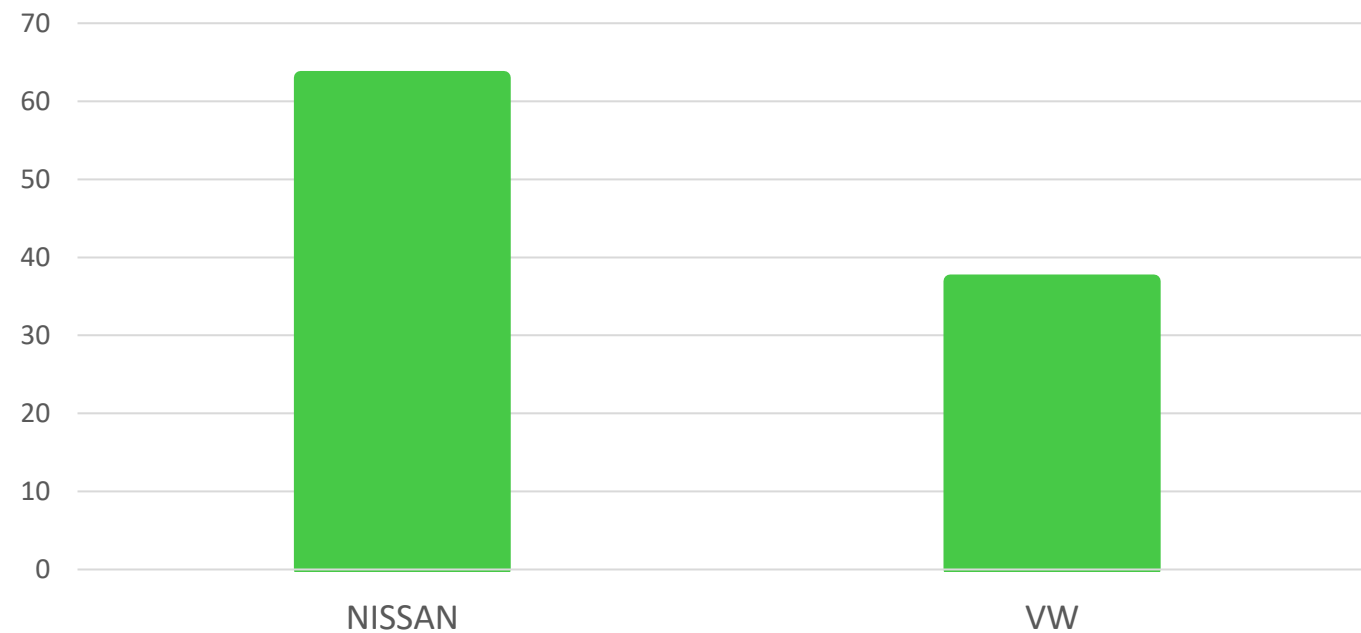
SEGMENTOS CUAUTLA

SEGMENTOS DICIEMBRE							
MARCA	SUB COMPACTO	COMPACTOS	DE LUJO	DEPORTIVO	USOS MULTIPLES	CAM. COMERCIAL	VENTA TOTAL
MOTORNATION/BAIC	1	1			2	0	4
CHEVROLET	6	9	0	0	22	12	49
FCA	1	0	0	0	10	2	13
FORD	1	0		0	5	11	17
HONDA		0	0		3		3
MAZDA	3	4	0	0	11		18
KIA	0	0	0		0		0
NISSAN	7	32	0	0	5	12	56
RENAULT	0	0			0	0	0
TOYOTA	6	11	4		15	7	43
VW	0	7	0	0	11	2	20
TOTAL	25	64	4	0	84	46	223



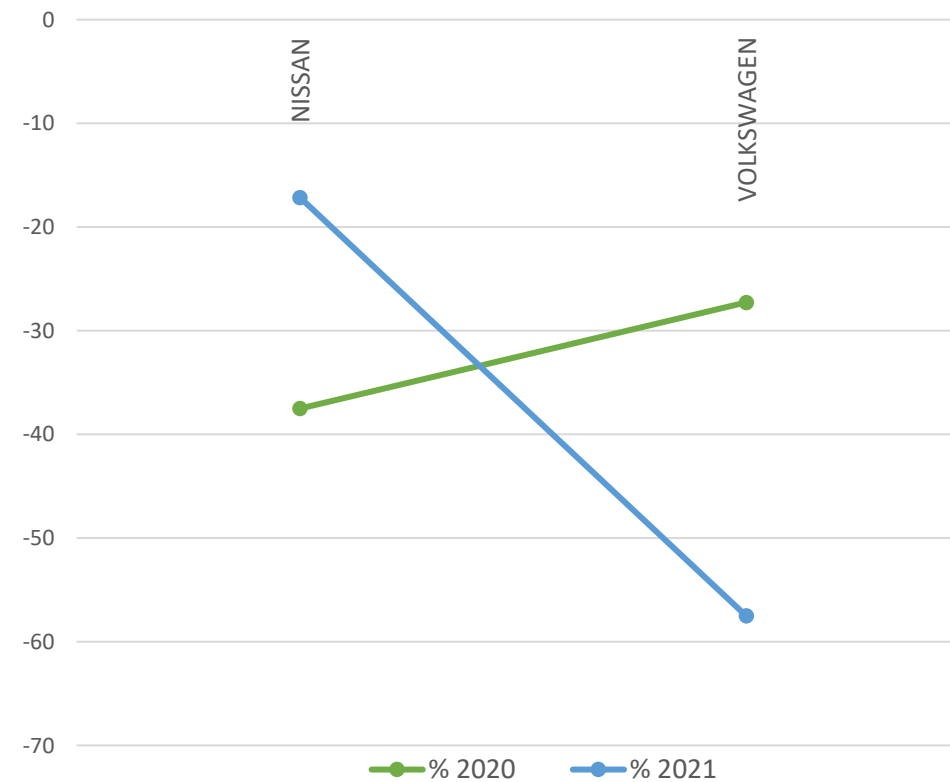
Jojutla

DICIEMBRE		
MARCA	TOTAL	% DEL TOTAL
NISSAN	29	63.04
VW	17	36.96
TOTAL	46	100



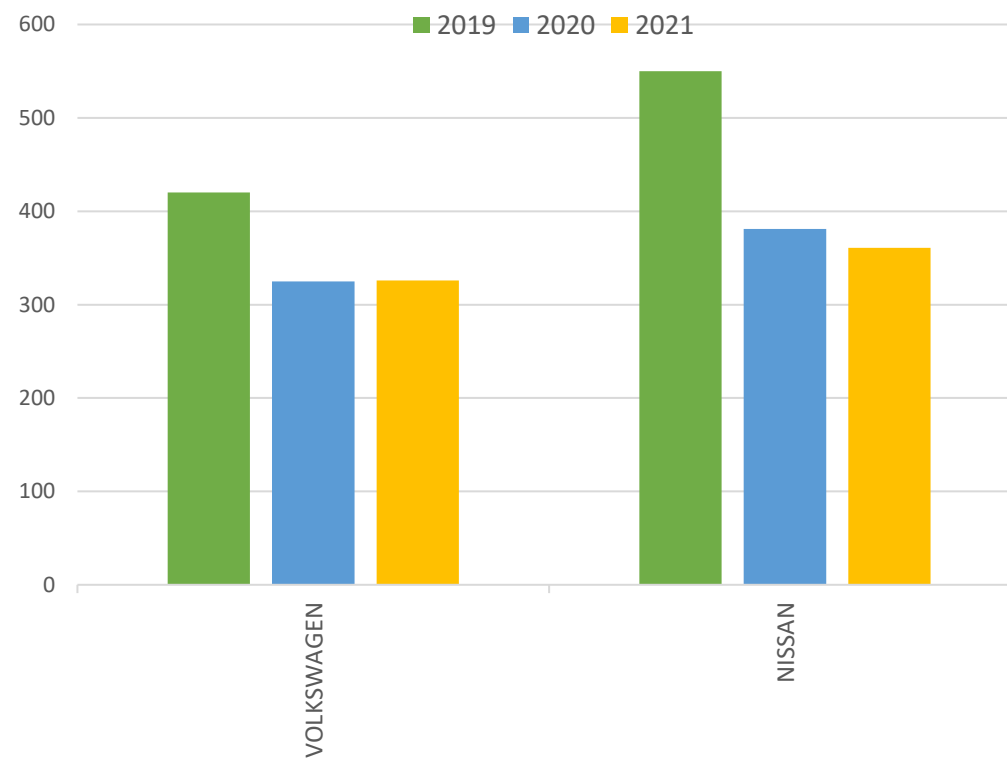
2020 VS 2021

DICIEMBRE					
MARCA	VENTAS TOTALES			% DE VARIACIÓN MENSUAL	
	2019	2020	2021	% 2020	% 2021
NISSAN	56	35	29	-37.50	-17.14
VOLKSWAGEN	55	40	17	-27.27	-57.50
TOTAL	111	75	46	-32.43	-38.67



ACUMULADO

DICIEMBRE					
MARCA	VENTAS TOTALES			% DE VARIACIÓN ACUMULADO	
	2019	2020	2021	% 2020	% 2021
VOLKSWAGEN	420	325	326	-22.62	0.31
NISSAN	550	381	361	-30.73	-5.25
TOTAL	970	706	687	-27.22	-2.69



SEGMENTOS JOJUTLA

SEGMENTOS DICIEMBRE

MARCA	SUB COMPACTO	COMPACTOS	DE LUJO	DEPORTIVO	USOS MULTIPLES	CAM. COMERCIAL	VENTA TOTAL
NISSAN	2	21	0	0	2	4	29
VW	0	9	0	0	7	1	17
TOTAL	2	30	0	0	9	5	46

